



# แผนพัฒนาท้องถิ่น (พ.ศ. ๒๕๖๖ - ๒๕๗๐)

องค์การบริหารส่วนตำบลจานใหญ่  
อำเภอกันทรลักษ์ จังหวัดศรีสะเกษ



ประกาศองค์การบริหารส่วนตำบลงานใหญ่  
เรื่อง ประกาศใช้แผนพัฒนาท้องถิ่น (พ.ศ.๒๕๖๖ - ๒๕๗๐)

\*\*\*\*\*

ตามที่องค์การบริหารส่วนตำบลงานใหญ่ ได้ดำเนินการจัดทำแผนพัฒนาท้องถิ่น พ.ศ.๒๕๖๖ - ๒๕๗๐ เพื่อให้มีความสอดคล้องและเชื่อมโยงกับแผนพัฒนาจังหวัด แผนพัฒนากลุ่มจังหวัด เพื่อการบูรณาการแผนงาน โครงการ กิจกรรมและงบประมาณในพื้นที่ได้อย่างมีประสิทธิภาพ และสภาองค์การบริหารส่วนตำบลงานใหญ่ ได้พิจารณาให้ความเห็นชอบแผนพัฒนาท้องถิ่น พ.ศ.๒๕๖๖ - ๒๕๗๐ ขององค์การบริหารส่วนตำบลงานใหญ่ ในประชุมสภาสมัยสามัญ สมัยที่ ๒ ครั้งที่ ๑/๒๕๖๔ เมื่อวันที่ ๓ สิงหาคม ๒๕๖๔ แล้วนั้น

อาศัยอำนาจตามระเบียบกระทรวงมหาดไทย ว่าด้วยการจัดทำแผนพัฒนาขององค์กรปกครองส่วนท้องถิ่น พ.ศ.๒๕๔๘ และแก้ไขเพิ่มเติม ฉบับที่ ๓ พ.ศ.๒๕๖๑ ข้อ ๒๒ จึงประกาศใช้แผนพัฒนาท้องถิ่น พ.ศ. ๒๕๖๖ - ๒๕๗๐ ขององค์การบริหารส่วนตำบลงานใหญ่

จึงประกาศให้ทราบโดยทั่วกัน

ประกาศ ณ วันที่ ๕ เดือน สิงหาคม พ.ศ. ๒๕๖๔

(นายมงคล สิงห์คำ)

ปลัดองค์การบริหารส่วนตำบลงานใหญ่ ปฏิบัติหน้าที่  
นายกองค์การบริหารส่วนตำบลงานใหญ่

## วิสัยทัศน์การพัฒนา

ไฟสว่าง ถนนทางดี รายได้ดี มีงานทำ ยุติธรรม นำสามัคคี

### พันธกิจ

๑. พัฒนาระบบสาธารณูปโภคและสาธารณูปการให้ได้มาตรฐานและการให้บริการครอบคลุมทั่วถึง
๒. ส่งเสริมและพัฒนาคุณภาพชีวิตของประชาชนให้อยู่ดีมีสุข มีคุณธรรมและจริยธรรม
๓. ส่งเสริมและพัฒนาการศึกษาให้ได้มาตรฐานมีคุณภาพ ประชาชนได้รับโอกาสทางการศึกษาอย่างทั่วถึงและเท่าเทียมกัน
๔. ส่งเสริมและพัฒนาระบบความมั่นคง ความปลอดภัยในชีวิตและทรัพย์สินของประชาชน

## สารบัญ

	หน้า
<b>ส่วนที่ ๑ สภาพทั่วไปและข้อมูลพื้นฐาน</b>	
๑. ด้านกายภาพ	๑
๒. ด้านการเมือง/การปกครอง	๖
๓. ประชากร	๗
๔. สภาพทางสังคม	๘
๕. ระบบบริการพื้นฐาน	๑๐
๖. ระบบเศรษฐกิจ	๑๑
๗. ศาสนา ประเพณี วัฒนธรรม	๑๒
๘. ทรัพยากรธรรมชาติ	๑๓
<b>ส่วนที่ ๒ ยุทธศาสตร์การพัฒนากองค์กรปกครองส่วนท้องถิ่น</b>	
๑. ความสัมพันธ์ระหว่างแผนพัฒนาระดับมหภาค	๑๔
๒. ยุทธศาสตร์ขององค์กรปกครองส่วนท้องถิ่น	๖๙
๓. การวิเคราะห์เพื่อพัฒนาท้องถิ่น	๗๔
<b>ส่วนที่ ๓ การนำแผนพัฒนาท้องถิ่นไปสู่การปฏิบัติ</b>	
๑. ยุทธศาสตร์การพัฒนาและแผนงาน	๗๗
๒. บัญชีโครงการพัฒนาท้องถิ่น	๗๘
- แบบ ผ. ๐๑	๗๘
- แบบ ผ. ๐๒	๙๐
- แบบ ผ ๐๒/๑	๑๑๙
- แบบ ผ. ๐๓	๑๒๑
<b>ส่วนที่ ๔ การติดตามและประเมินผล</b>	
๑. การติดตามและประเมินผลยุทธศาสตร์	๑๒๒
๒. การติดตามและประเมินผลโครงการ	๑๒๗
๓. สรุปผลการพัฒนาท้องถิ่น	๑๓๒
๔. ข้อเสนอแนะในการจัดทำแผนพัฒนาท้องถิ่นในอนาคต	๑๓๔

## ส่วนที่ ๑

### สภาพทั่วไปและข้อมูลพื้นฐาน

#### ๑. ด้านกายภาพ

##### ๑.๑ ที่ตั้งของหมู่บ้าน/ชุมชน/ตำบล

องค์การบริหารส่วนตำบลจานใหญ่ ตั้งอยู่ หมู่ ๑ ตำบลจานใหญ่ อำเภอกันทรลักษ์ จังหวัดศรีสะเกษ ตั้งอยู่ทางทิศเหนือ ของอำเภอกันทรลักษ์ ระยะห่างจากอำเภอ ประมาณ ๑๑ กิโลเมตร มีอาณาเขตดังนี้

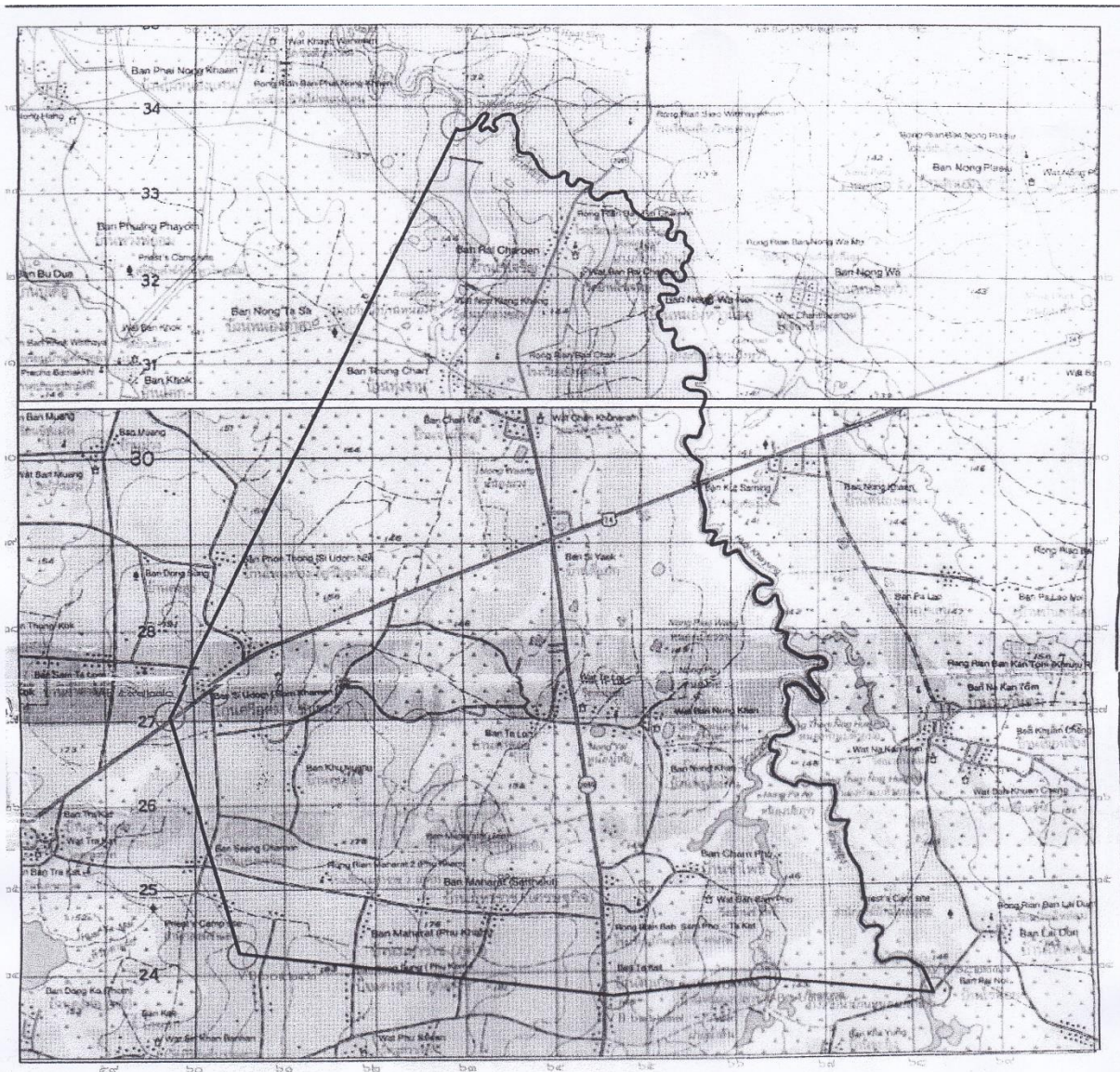
- ทิศเหนือติดกับตำบลเสี้ยว อำเภอบึงจักษ์ จังหวัดศรีสะเกษ
- ทิศใต้ติดกับตำบลน้ำอ้อม อำเภอกันทรลักษ์ จังหวัดศรีสะเกษ
- ทิศตะวันออกติดตำบลหนองหว้า อำเภอบึงจักษ์ จังหวัดศรีสะเกษ
- ทิศตะวันตกติดตำบลตระกาจ อำเภอกันทรลักษ์ จังหวัดศรีสะเกษ

เนื้อที่ องค์การบริหารส่วนตำบลจานใหญ่ มีพื้นที่ประมาณ ๕๐.๘๑ ตารางกิโลเมตร  
ตำบลจานใหญ่ ประกอบด้วย

หมู่ที่	ชื่อหมู่บ้าน	หมู่ที่	ชื่อหมู่บ้าน
๑	บ้านจานใหญ่	๙	บ้านสี่แยก
๒	บ้านทุ่งจาน	๑๐	บ้านมหาราช
๓	บ้านตาลอย	๑๑	บ้านเหรียญทอง
๔	บ้านหนองคัน	๑๒	บ้านโนนขาม
๕	บ้านชำโพธิ์	๑๓	บ้านโพนทอง
๖	บ้านไร่เจริญ	๑๔	บ้านหนองตาสา
๗	บ้านตาเกษ	๑๕	บ้านเศรษฐกิจ
๘	บ้านศรีอุดม	๑๖	บ้านจานใต้



# แผนที่องค์การบริหารส่วนตำบลจางใหญ่ อำเภอกันทรลักษ์ จังหวัดศรีสะเกษ



องค์การบริหารส่วนตำบลจางใหญ่ มีพื้นที่ทั้งหมดประมาณ ๕๐.๕๖ ตารางกิโลเมตร

- สัญลักษณ์**
- เขตตำบล เขตองค์การบริหารส่วนตำบล
  - ถนนเมือง
  - สะพาน
  - แม่น้ำ คลอง ห้วย
  - ขำเข้าน้ำ ทางรถไฟ
  - คลองส่งน้ำ คลองระบายน้ำ
  - แหล่งน้ำสาธารณะ
  - ภูเขา หนอง
  - สถานที่ราชการ
  - สถานีรถไฟ
  - โรงเรียน วิทยาลัย
  - วัด ศาสนสถาน
  - โบสถ์คริสต์ศาสนา

(นางจางนาต สาทธรรม)  
ช่างเขียนแผนที่

(นายสุทธิชัย คุวีชัยกามาณี)  
โยธาธิการและผังเมืองจังหวัดศรีสะเกษ

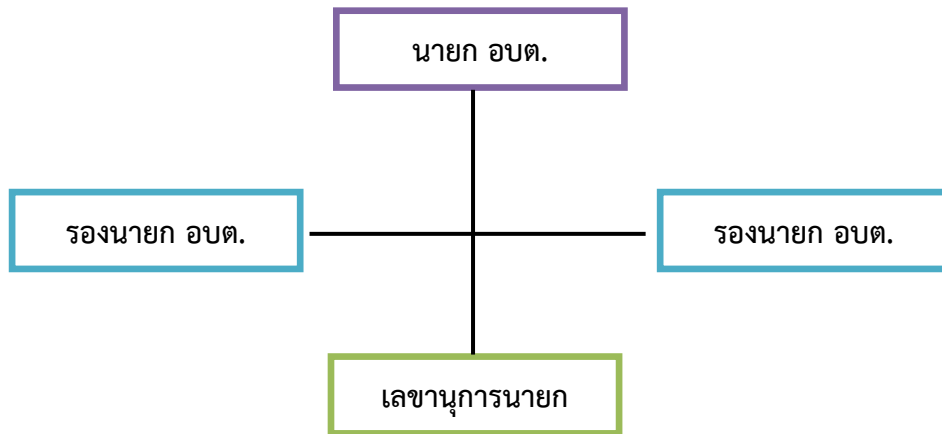
สำนักงานโยธาธิการและผังเมืองจังหวัดศรีสะเกษ  
กรมโยธาธิการและผังเมือง กระทรวงมหาดไทย

## ข้อมูลเกี่ยวกับศักยภาพขององค์การบริหารส่วนตำบลจันทใหญ่

### คณะผู้บริหารองค์การบริหารส่วนตำบลจันทใหญ่

๑. นายมงคล สิงห์คำ ปลัดองค์การบริหารส่วนตำบลจันทใหญ่ ปฏิบัติหน้าที่  
นายกองค์การบริหารส่วนตำบลจันทใหญ่
๒. - รองนายกองค์การบริหารส่วนตำบลจันทใหญ่
๓. - รองนายกองค์การบริหารส่วนตำบลจันทใหญ่
๔. - เลขานุการนายกองค์การบริหารส่วนตำบลจันทใหญ่

### โครงสร้างคณะผู้บริหาร



### ข้อมูลด้านการศึกษาคณะผู้บริหาร

คณะผู้บริหาร	ระดับการศึกษา
นายกองค์การบริหารส่วนตำบล	ปริญญาตรี
รองนายกองค์การบริหารส่วนตำบล	-
รองนายกองค์การบริหารส่วนตำบล	-
เลขานุการนายกองค์การบริหารส่วนตำบล	-

สมาชิกสภาองค์การบริหารส่วนตำบลจานใหญ่			
๑	นายคำเพียร	คำล้อม	ประธานสภาฯ
๒	นายสีทน	หาญกลาง	รองประธานสภาฯ
๓	นายคำมอญ	สุขชาติ	สมาชิกสภา อบต. หมู่ที่ ๑
๔	นายทองสุข	สุขชาติ	สมาชิกสภา อบต. หมู่ที่ ๒
๕	นายสุจินต์	จุลหอม	สมาชิกสภา อบต. หมู่ที่ ๒
๖	นายคำศรี	โกศล	สมาชิกสภา อบต. หมู่ที่ ๓
๗	นายนิรัตน์	จันทร์หอม	สมาชิกสภา อบต. หมู่ที่ ๓
๘	นายสำราญ	บัวลา	สมาชิกสภา อบต. หมู่ที่ ๔
๙	นายทองผัด	กุลมาต	สมาชิกสภา อบต. หมู่ที่ ๔
๑๐	นางสมบัติ	โสดาธาตุ	สมาชิกสภา อบต. หมู่ที่ ๕
๑๑	นายลำเพิน	ชาบุญเรือง	สมาชิกสภา อบต. หมู่ที่ ๕
๑๒	นางละมัย	ศรีสด	สมาชิกสภา อบต. หมู่ที่ ๗
๑๓	นางสาวสุภาวดี	คิดโสภา	สมาชิกสภา อบต. หมู่ที่ ๗
๑๔	นายปัญญา	บำรุงผล	สมาชิกสภา อบต. หมู่ที่ ๘
๑๕	นายบุญถม	บัวสด	สมาชิกสภา อบต. หมู่ที่ ๘
๑๖	นายปัญญา	จัวจันทิก	สมาชิกสภา อบต. หมู่ที่ ๑๐
๑๗	นางยุพิน	จัวจันทิก	สมาชิกสภา อบต. หมู่ที่ ๑๐
๑๘	นายสุพี	สายศรี	สมาชิกสภา อบต. หมู่ที่ ๑๑
๑๙	นายหมอง	โจอมสติ	สมาชิกสภา อบต. หมู่ที่ ๑๑
๒๐	นายพิชิต	เพ็ชรินทร์	สมาชิกสภา อบต. หมู่ที่ ๑๒
๒๑	นายจอมพัน	จันทง	สมาชิกสภา อบต. หมู่ที่ ๑๒
๒๒	นายสุรียา	กีดกัน	สมาชิกสภา อบต. หมู่ที่ ๑๓
๒๓	นายทองคำ	ยังใจ	สมาชิกสภา อบต. หมู่ที่ ๑๔
๒๔	นายเฮ็ง	โจอมสติ	สมาชิกสภา อบต. หมู่ที่ ๑๔
๒๕	นายเจริญศิลป์	บึงแก้ว	สมาชิกสภา อบต. หมู่ที่ ๑๕
๒๖	นายทองปน	รองเมือง	สมาชิกสภา อบต. หมู่ที่ ๑๕
๒๗	นายสะอาด	จันพุล	สมาชิกสภา อบต. หมู่ที่ ๑๖



โครงสร้างการแบ่งส่วนราชการ(จำนวน ๕ สำนัก/กอง)		
พนักงานส่วนท้องถิ่น	พนักงานจ้าง	
<b>๑. สำนักงานปลัด</b>		
(๑) ปลัดองค์การบริหารส่วนตำบล (๒) รองปลัดองค์การบริหารส่วนตำบล (๓) หัวหน้าสำนักปลัด (๔) นิติกร (๕) นักทรัพยากรบุคคล (๖) นักจัดการงานทั่วไป (๗) นักวิเคราะห์นโยบายและแผน (๘) เจ้าพนักงานธุรการ (๙) เจ้าพนักงานงานป้องกันและบรรเทาสาธารณภัย	- พนักงานจ้างตามภารกิจ (๑) ผู้ช่วยนักวิชาการเกษตร (๒) ผู้ช่วยเจ้าพนักงานสาธารณสุขชุมชน (๓) ผู้ช่วยเจ้าพนักงานธุรการ ๒ ตำแหน่ง (๔) พนักงานขับรถยนต์  - พนักงานจ้างทั่วไป (๑) นักการภารโรง (๒) ยาม (๓) คนงานทั่วไป ๔ ตำแหน่ง	
<b>๒. กองคลัง</b>		
(๑) ผู้อำนวยการกองคลัง (๒) นักวิชาการเงินและบัญชี (๓) เจ้าพนักงานพัสดุ (๔) เจ้าพนักงานจัดเก็บรายได้	- พนักงานจ้างตามภารกิจ (๑) ผู้ช่วยเจ้าพนักงานการเงินและบัญชี (๒) ผู้ช่วยเจ้าพนักงานจัดเก็บรายได้ (๓) ผู้ช่วยเจ้าพนักงานพัสดุ (๔) ผู้ช่วยเจ้าพนักงานธุรการ	
<b>๓. กองช่าง</b>		
(๑) ผู้อำนวยการกองช่าง (๒) นายช่างโยธา (ว่าง)	- พนักงานจ้างตามภารกิจ (๑) ผู้ช่วยนายช่างโยธา (๒) ผู้ช่วยช่างไฟฟ้า (๓) ผู้ช่วยเจ้าพนักงานธุรการ	
<b>๔. กองการศึกษา</b>		
(๑) ผู้อำนวยการกองการศึกษา ศาสนาและวัฒนธรรม (๒) นักวิชาการศึกษา (๓) ครู จำนวน ๕ ตำแหน่ง	- พนักงานจ้างตามภารกิจ (๑) ผู้ดูแลเด็ก จำนวน ๓ ตำแหน่ง (๒) ผู้ช่วยเจ้าพนักงานธุรการ  - พนักงานจ้างทั่วไป (๑) ผู้ดูแลเด็ก จำนวน ๓ ตำแหน่ง	
<b>๕. กองสวัสดิการสังคม</b>		
(๑) ผู้อำนวยการกองสวัสดิการสังคม (๒) นักพัฒนาชุมชน	- พนักงานจ้างตามภารกิจ (๑) ผู้ช่วยนักพัฒนาชุมชน (๒) ผู้ช่วยเจ้าพนักงานธุรการ	
<b>รวม</b>	<b>จำนวน ๒๓ คน</b>	<b>จำนวน ๒๗ คน</b>

## ๑.๒ ลักษณะภูมิประเทศ

สภาพพื้นที่ทั่วไปขององค์การบริหารส่วนตำบลจานใหญ่มีสภาพทั่วไปของพื้นที่เป็นที่ราบต่ำ และบางส่วนเป็นที่ราบสูง สภาพที่ดินส่วนใหญ่เป็นดินภูเขาไฟ ลำห้วย คลอง และสระน้ำกระจายตามพื้นที่ จึงเหมาะแก่การทำเกษตร

## ๑.๓ ลักษณะภูมิอากาศ

สภาพอากาศทั่วไปของเขตพื้นที่ตำบลจานใหญ่มีความคล้ายคลึงภูมิภาคตะวันออกเฉียงเหนือ ตอนล่างโดยทั่วไปจำแนกได้ดังนี้

**ฤดูร้อน** เริ่มต้นระหว่างเดือนมีนาคม - เมษายนอากาศร้อนจัดและแล้งจัดติดต่อกันเป็นระยะเวลานานความชื้นในอากาศมีน้อยและมีพายุฤดูร้อนเป็นบางช่วงที่มีคลื่นความร้อนปกคลุม

**ฤดูฝน** เริ่มต้นระหว่างเดือนพฤษภาคม - ตุลาคมอากาศร้อนและมีพายุลมฝนฟ้าคะนองลมแรงกว่าปีที่แล้วและมีภาวะฝนทิ้งช่วงในบางช่วง

**ฤดูหนาว** เริ่มต้นระหว่างเดือนพฤศจิกายน - กุมภาพันธ์

## ๑.๔ ลักษณะของดิน

สภาพดินในเขตตำบลจานใหญ่ ลักษณะดินเป็นดินภูเขาไฟ มีลักษณะเป็นดินร่วนปนทราย ทำไร่นา ทำสวน พื้นที่ปลูก ข้าว มันสำปะหลัง ยางพารา ข้าวโพด ลองกอง เงาะ ทุเรียน กล้วยไข่

## ๒. ด้านการเมือง/การปกครอง

### ๒.๑ เขตการปกครอง

องค์การบริหารส่วนตำบลจานใหญ่ประกอบด้วยหมู่บ้าน ๑๖ หมู่บ้านมีพื้นที่อยู่ในองค์การบริหารส่วนตำบลทั้งหมด ๑๖ หมู่บ้าน ดังนี้

ผู้ใหญ่บ้านตำบลจานใหญ่			
หมู่ที่ ๑	บ้านจานใหญ่	นายฉลวย จิบจันทร์	ผู้ใหญ่บ้าน
หมู่ที่ ๒	บ้านทุ่งจาน	นายคำหาร จันท์หอม	ผู้ใหญ่บ้าน
หมู่ที่ ๓	บ้านตาลอย	นายกิจ บุตรสุวรรณ	ผู้ใหญ่บ้าน
หมู่ที่ ๔	บ้านหนองคัน	นายสนั่น แจ่มสงค์	ผู้ใหญ่บ้าน
หมู่ที่ ๕	บ้านชำโพธิ์	นายวงเดือน สายทอง	ผู้ใหญ่บ้าน
หมู่ที่ ๖	บ้านไร่เจริญ	นายพะโยม สร้อยศรี	ผู้ใหญ่บ้าน
หมู่ที่ ๗	บ้านตาเกษ	นายเสาร์ ศรีบุญ	ผู้ใหญ่บ้าน
หมู่ที่ ๘	บ้านศรีอุดม	นางจันทิมา วรรณจุ	ผู้ใหญ่บ้าน
หมู่ที่ ๙	บ้านสี่แยก	นายสมปอง ทองใส	ผู้ใหญ่บ้าน
หมู่ที่ ๑๐	บ้านมหาราช	นายบุญเพ็ง เรณู	ผู้ใหญ่บ้าน
หมู่ที่ ๑๑	บ้านเหรียญทอง	นายสมเดช จันท์ทอง	ผู้ใหญ่บ้าน
หมู่ที่ ๑๒	บ้านโนนขาม	นายจันทิ กั้วจรัญ	ผู้ใหญ่บ้าน
หมู่ที่ ๑๓	บ้านโพนทอง	นายเทพทัย แก่นสาร	กำนันตำบลจานใหญ่
หมู่ที่ ๑๔	บ้านหนองตาสา	นายสุกัน ศรีทอง	ผู้ใหญ่บ้าน
หมู่ที่ ๑๕	บ้านเศรษฐกิจ	นางจอมศรี แก้วสวัสดิ์	ผู้ใหญ่บ้าน
หมู่ที่ ๑๖	บ้านจานใต้	นายประยงค์ พนตะชะ	ผู้ใหญ่บ้าน

## ๒.๒ การเลือกตั้ง

องค์การบริหารส่วนตำบลจวนใหญ่มีทั้งหมด ๑๖ หมู่บ้าน ประชาชนให้ความร่วมมือด้านการเลือกตั้งเป็นอย่างดีไม่กว่าจะเป็น การเลือกผู้ใหญ่บ้าน การเลือกตั้งสมาชิกสภาองค์การบริหารส่วนตำบล การเลือกตั้งนายกองค์การบริหารส่วนตำบล การเลือกสมาชิกสภาผู้แทนราษฎร ประชาชนมาใช้สิทธิ

### ๓. ประชากร

#### ๓.๑ ข้อมูลเกี่ยวกับจำนวนประชากร

จำนวน ๑๖ หมู่บ้าน (ปี พ.ศ. ๒๕๖๔)				
หมู่ที่	ชื่อหมู่บ้าน	จำนวนครัวเรือน	ชาย(คน)	หญิง(คน)
๑	บ้านจวนใหญ่	๓๕๘	๔๙๙	๕๒๖
๒	บ้านทุ่งจวน	๒๕๖	๕๐๙	๔๘๕
๓	บ้านตาลอย	๒๔๘	๔๔๗	๔๖๓
๔	บ้านหนองคัน	๒๑๑	๔๕๒	๓๙๐
๕	บ้านชำโพธิ์	๑๘๓	๓๔๕	๓๙๓
๖	บ้านไร่เจริญ	๒๖๒	๔๕๔	๔๔๗
๗	บ้านตาเกษ	๒๑๙	๒๙๒	๒๘๕
๘	บ้านศรีอุดม	๒๑๐	๓๓๘	๓๔๐
๙	บ้านสี่แยก	๒๗๙	๒๒๒	๒๒๔
๑๐	บ้านมหาราช	๑๘๘	๒๙๔	๒๖๓
๑๑	บ้านเหรียญทอง	๑๙๘	๓๓๘	๓๓๓
๑๒	บ้านโนนขาม	๑๒๙	๒๘๘	๒๘๕
๑๓	บ้านโพหนอง	๑๒๓	๑๗๕	๑๗๒
๑๔	บ้านหนองตาสา	๙๒	๑๘๗	๑๙๙
๑๕	บ้านเศรษฐกิจ	๔๖	๘๕	๙๒
๑๖	บ้านจวนใต้	๙๓	๑๗๘	๑๕๙
รวมทั้งสิ้น		๓,๐๙๕	๕,๑๐๓	๕,๐๕๖

หมายเหตุ : ข้อมูลจากสำนักทะเบียนอำเภอกันทรลักษ์ ณ เดือน มิถุนายน พ.ศ. ๒๕๖๔

จำนวนประชากรขององค์การบริหารส่วนตำบลจานใหญ่ (เปรียบเทียบย้อนหลัง ๓ ปี)							
พ.ศ. ๒๕๖๑		พ.ศ. ๒๕๖๒		พ.ศ. ๒๕๖๓		พ.ศ. ๒๕๖๔	
ชาย	หญิง	ชาย	หญิง	ชาย	หญิง	ชาย	หญิง
๕,๑๒๑	๕,๐๑๗	๕,๑๓๔	๕,๐๖๐	๕,๑๓๖	๕,๐๔๕	๕,๑๓๔	๕,๐๖๐
๑๐,๑๓๘		๑๐,๑๓๘		๑๐,๑๘๑		๑๐,๑๘๑	

### ๓.๒ ช่วงอายุและจำนวนประชากร

ประชากร ขององค์การบริหารส่วนตำบลจานใหญ่ (ปี พ.ศ. ๒๕๖๔)			
ประชากร	หญิง	ชาย	ช่วงอายุ
จำนวนประชากรเยาวชน	๑,๑๕๐	๑,๐๒๓	อายุต่ำกว่า ๑๘ ปี
จำนวนประชากร	๓,๔๒๖	๓,๓๖๔	อายุ ๑๘ - ๖๐ ปี
จำนวนประชากรผู้สูงอายุ	๕๕๑	๖๗๐	อายุมากกว่า ๖๐ ปี
รวม	๕,๑๒๗	๕,๐๕๗	ทั้งสิ้น ๑๐,๑๘๔ คน

## ๔. สภาพทางสังคม

### ๔.๑ การศึกษา

ด้านการศึกษาในเขตองค์การบริหารส่วนตำบลจานใหญ่ มีการจัดการด้านการศึกษา โดยมี ศูนย์พัฒนาเด็กเล็ก โรงเรียน สถาบันการอาชีวศึกษา ตามข้อมูล ดังนี้

#### ศูนย์พัฒนาเด็กเล็ก

- ➔ ศูนย์พัฒนาเด็กเล็กวัดจวนคุณาราม
- ➔ ศูนย์พัฒนาเด็กเล็กบ้านตาลอย
- ➔ ศูนย์พัฒนาเด็กเล็กวัดบ้านไร่เจริญ

#### โรงเรียน

- ➔ โรงเรียนบ้านจวนทองกวาววิทยา
- ➔ โรงเรียนตาลอย-หนองคัน
- ➔ โรงเรียนชำโพธิ์-ตาเกษ
- ➔ โรงเรียนบ้านมหาราช ๒

➔ โรงเรียนบ้านไร่เจริญ

สถาบันการอาชีวศึกษา

➔ วิทยาลัยเทคนิคกันทรลักษ์

#### ๔.๒ สาธารณสุข

ด้านการสาธารณสุขในเขตองค์การบริหารส่วนตำบลจานใหญ่ มีการจัดการด้านสาธารณสุข ดังนี้

- โรงพยาบาลส่งเสริมสุขภาพตำบลจานใหญ่
- โรงพยาบาลส่งเสริมสุขภาพตำบลบ้านศรีอุดม
- สถานพยาบาลเอกชน ๒ แห่ง
- อัตราการใช้ส้วมราดน้ำร้อยละ ๑๐๐

#### ๔.๓ อาชญากรรม

องค์การบริหารส่วนตำบลจานใหญ่ไม่มีเหตุอาชญากรรมเกิดขึ้น แต่มีเหตุการณ์ลักขโมยทรัพย์สินประชาชน และทำลายทรัพย์สินของราชการ ซึ่งองค์การบริหารส่วนตำบลจานใหญ่ ก็ได้ดำเนินการป้องกันการเกิดเหตุดังกล่าว จากการสำรวจข้อมูลพื้นฐานพบว่า ส่วนมากครัวเรือนมีการป้องกันอุบัติเหตุอย่างถูกวิธีมีความปลอดภัยในชีวิตและทรัพย์สิน ปัญหาคือจากข้อมูลที่สำรวจพบว่าการป้องกันอุบัติเหตุ อาชญากรรม วิธีการแก้ปัญหา คือ การติดตั้งกล้องวงจรปิดในจุดที่มีความเสี่ยง รวมทั้งได้ตั้งจุดตรวจ จุดสกัด จุดบริการ ในช่วงเทศกาลที่มีวันหยุดหลายวันเพื่ออำนวยความสะดวกให้กับประชาชน แต่ปัญหาที่พบเป็นประจำคือการทะเลาะวิวาทของกลุ่มวัยรุ่นโดยเฉพาะในสถานที่จัดงานดนตรี งานมหรสพ เป็นปัญหาที่ชุมชนได้รับผลกระทบเป็นอย่างมาก การแก้ไขปัญหา คือการแจ้งเตือนให้ผู้ปกครองดูแลบุตรหลานของตน ประชาสัมพันธ์ให้ทราบถึงผลกระทบผลเสียหาย และโทษที่ได้รับจากการเกิดเหตุทะเลาะวิวาท การขอความร่วมมือไปยังผู้นำ การขอคำสั่งจาก ตำรวจ ผู้นำ อปพร. เพื่อระงับเหตุไม่ให้เกิดความรุนแรง แต่จะไม่ให้เกิดขึ้นเลยยังเป็นปัญหาที่ปัจจุบันไม่สามารถที่จะแก้ไขได้ ทั้งที่มีการร่วมมือกันหลายฝ่าย เป็นเรื่องที่ทางองค์การบริหารส่วนตำบลจะต้องหาวิธีที่จะแก้ไขให้ประชาชนต่อไปตามอำนาจหน้าที่ที่สามารถดำเนินการได้

- สถานีตำรวจ (ตชต.) โคบัง
- ศูนย์ กู้ชีพจานใหญ่

#### ๔.๔ ยาเสพติด

ปัญหาเสพติดในพื้นที่ขององค์การบริหารส่วนตำบลจานใหญ่ พบว่ามีผู้ที่ติดยาเสพติดและผู้ค้าติดยาเสพติด องค์การบริหารส่วนตำบลจานใหญ่ ได้รับความร่วมมือกับทางผู้นำชุมชน ประชาชน ที่ช่วยสอดส่องดูแลอยู่เป็นประจำ การแก้ไขปัญหาขององค์การบริหารส่วนตำบลจานใหญ่ สามารถทำได้เฉพาะตามอำนาจหน้าที่เท่านั้น เช่น การติดตั้งกล้องวงจรปิดในจุดที่มีความเสี่ยง การณรงค์ การประชาสัมพันธ์ การแจ้งเบาะแส การฝึกอบรมให้ความรู้ ถ้านอกเหนือจากอำนาจหน้าที่ ก็เป็นเรื่องของอำเภอหรือตำรวจแล้วแต่กรณี ทั้งนี้ องค์การบริหารส่วนตำบลจานใหญ่ก็ได้ให้ความร่วมมือมาโดยตลอด

#### ๔.๕ การสังคมสงเคราะห์

องค์การบริหารส่วนตำบลจานใหญ่ ได้ดำเนินการด้านสังคมสงเคราะห์ ดังนี้

- (๑) ดำเนินการจ่ายเบี้ยยังชีพให้กับผู้สูงอายุ ผู้พิการ และผู้ป่วยเอดส์
- (๒) รับลงทะเบียนและประสานโครงการเงินอุดหนุนเพื่อการเลี้ยงดูเด็กแรกเกิด
- (๓) ประสานการทำบัตรผู้พิการ
- (๔) ดำเนินการโครงการฝึกอบรมทักษะอาชีพให้กับประชาชนทั่วไป
- (๕) ดำเนินโครงการสงเคราะห์ครอบครัวผู้ยากไร้ที่ตกเกณฑ์ จปฐ.
- (๖) ประสานการให้ความช่วยเหลือของจังหวัด อำเภอ หน่วยงานต่างๆ ที่ให้การสนับสนุน

## ๕. ระบบบริการพื้นฐาน

### ๕.๑ การคมนาคมขนส่ง

ในเขตพื้นที่ของตำบลจานใหญ่มีเส้นทางการคมนาคมในหมู่บ้านเป็นถนนคอนกรีตเสริมเหล็ก และพื้นที่ทางหลวงแผ่นดินหมายเลข ๒๐๘๕ กับทางหลวงแผ่นดินหมายเลข ๒๔ เป็นเส้นทางที่รถประจำทางวิ่งผ่านโดยวิ่งจากจังหวัดอุบลราชธานี ไป จังหวัดระยอง จังหวัดชลบุรี จังหวัดกรุงเทพฯ

- ๑.รถตู้วิ่งจากจังหวัดอุบลราชธานี ไป อำเภอกันทรลักษ์
- ๒.รถโดยสารบริษัทนครชัยแอร์วิ่งจากจังหวัดอุบลราชธานี ไป จังหวัดกรุงเทพฯ
- ๓.รถโดยสารบริษัทนครชัยแอร์วิ่งจากจังหวัดอุบลราชธานี ไป จังหวัดระยอง จังหวัดชลบุรี

### ๕.๖ เส้นทางคมนาคม

การคมนาคมของตำบลจานใหญ่มีเส้นทางที่สามารถเข้ามาสู่ตัวตำบลได้ ๒ เส้นทางหลักดังนี้

ถนนทางหลวงหมายเลข ๒๐๘๕

ถนนทางหลวงหมายเลข ๒๔

ถนนภายในตำบล

๑. ถนน คสล.
๒. ถนนลูกรังและหินคลุกในหมู่บ้าน
๓. ถนนดินในหมู่บ้าน

### ๕.๒ การไฟฟ้า

การขยายเขตไฟฟ้าในเขตพื้นที่องค์การบริหารส่วนตำบลจานใหญ่ ปัจจุบันมีไฟฟ้าใช้ทุกครัวเรือน คิดเป็น ๑๐๐ เปอร์เซ็นต์ ปัญหาคือไฟฟ้าส่องสว่างทางหรือที่สาธารณะยังไม่สามารถดำเนินการครอบคลุมพื้นที่ได้ทั้งหมด เนื่องจากพื้นที่ที่มีความต้องการให้ติดตั้งไฟฟ้าส่องสว่างนั้นยังไม่เป็นที่สาธารณะ องค์การบริหารส่วนตำบลจึงไม่สามารถดำเนินการได้เช่นเดียวกับถนน การแก้ปัญหาคือประสานความร่วมมือกันในหลายๆ ฝ่าย เพื่อที่จะทำความเข้าใจกับประชาชนในพื้นที่ และวิธีการที่จะดำเนินการแก้ไขอย่างไร ทั้งนี้ องค์การบริหารส่วนตำบลก็ได้ตั้งงบประมาณในส่วนนี้ไว้แล้ว และได้แจ้งประชาสัมพันธ์ให้ประชาชนได้รับทราบถึงเหตุผลเพื่อที่จะได้ช่วยกันแก้ไขปัญหาให้กับประชาชน

### ๕.๓ การประปา

การประปาขององค์การบริหารส่วนตำบลจานใหญ่ไม่มีกิจการประปาแต่หมู่บ้านได้บริหารจัดการเอง และทุกหมู่บ้านสามารถให้บริการได้ครอบคลุมทุกหลังคาเรือน คิดเป็น ๑๐๐ เปอร์เซ็นต์



## ๕.๔ โทรศัพท์

ปัจจุบันในพื้นที่องค์การบริหารส่วนตำบลจานใหญ่ ไม่มีโทรศัพท์สาธารณะ เนื่องจากประชาชนได้นิยมใช้โทรศัพท์ส่วนบุคคลแทน ซึ่งสามารถติดต่อสื่อสารได้รวดเร็ว และสามารถใช้อินเทอร์เน็ตได้เช่นโทรศัพท์มือถือ สำหรับสถานที่ราชการ ยังคงใช้ระบบโทรศัพท์พื้นฐานในการติดต่อสื่อสาร ใช้อยู่

## ๕.๕ ไปรษณีย์/การสื่อสาร/การขนส่ง และวัสดุ ครุภัณฑ์

- องค์การบริหารส่วนตำบลจานใหญ่ ไม่มีไปรษณีย์
- มีหอกระจายข่าวประจำหมู่บ้านมีครบทั้ง ๑๖ หมู่บ้าน
- มีบริการให้ใช้อินเทอร์เน็ตฟรี ที่สำนักงานองค์การบริหารส่วนตำบลจานใหญ่
- องค์การบริหารส่วนตำบลจานใหญ่ มีวัสดุ ครุภัณฑ์ในการปฏิบัติหน้าที่ แต่ก็มีบางรายการที่ยังขาดแคลนเนื่องจากมีงบประมาณไม่เพียงพอ วัสดุ ครุภัณฑ์ต่างๆ นั้นมีไว้สำหรับการปฏิบัติหน้าที่ของเจ้าหน้าที่องค์การบริหารส่วนตำบลจานใหญ่ในการดำเนินการกิจบริการสาธารณะเพื่อประโยชน์ของประชาชนเท่านั้น แต่หากประชาชนเดือดร้อน หรือหน่วยงานอื่นเดือดร้อน ก็สามารถมายืมใช้ได้

## ๖. ระบบเศรษฐกิจ

### ๖.๑ การเกษตร

พื้นที่องค์การบริหารส่วนตำบลจานใหญ่ ประชากรส่วนใหญ่ประกอบอาชีพเกษตรกรรม โดยมีกิจกรรมการเกษตรที่สำคัญ ได้แก่ ทำนา ทำสวนผลไม้ ทำไร่ เลี้ยงสัตว์

ผลผลิตทางการเกษตรที่สำคัญ ได้แก่ ข้าว มันสำปะหลัง ถั่วเขียว ฝรั่ง พาราทุเรียน เงาะ มังคุด ลองกอง ข้าวโพด

### ๖.๒ การประมง

ในเขตองค์การบริหารส่วนตำบลจานใหญ่ไม่มีการประมง เป็นการจับปลาตามธรรมชาติในบริเวณในครัวเรือนตามฤดูกาลเท่านั้น

### ๖.๓ การปศุสัตว์

การปศุสัตว์ในเขตองค์การบริหารส่วนตำบลจานใหญ่ เป็นการประกอบกิจการในลักษณะเลี้ยงในครัวเรือนเป็นอาชีพหลักและอาชีพเสริม เช่น การเลี้ยงไก่ เป็ด โค สุกร กระบือ เพื่อจำหน่ายและบริโภคเองในครัวเรือน

### ๖.๔ การบริการ

ที่พัก รีสอร์ท	๕	แห่ง
ร้านอาหาร	๑๕	แห่ง

### ๖.๕ การท่องเที่ยว

ในเขตพื้นที่องค์การบริหารส่วนตำบลจานใหญ่ไม่มีแหล่งท่องเที่ยว

### ๖.๖ อุตสาหกรรม

ในเขตองค์การบริหารส่วนตำบลจานใหญ่มีอุตสาหกรรมขนาดกลาง ๒ แห่ง

- กิจการอุตสาหกรรมขนาดกลาง (โรงสีข้าว) จำนวน ๑ แห่ง
- กิจการอุตสาหกรรมขนาดกลาง (โรงแปงมัน) จำนวน ๑ แห่ง

### ๖.๗ การพาณิชย์และกลุ่มอาชีพ

- เซเว่น 7-11	๑	แห่ง
- สถานีบริการน้ำมัน	๑	แห่ง
- อู่ซ่อมรถ	๔	แห่ง
- ร้านขายรถแทรกเตอร์	๑	แห่ง
- สถานีไฟฟ้าฝ่ายผลิต	๑	แห่ง
- โรงเลื่อย	๑	แห่ง
- หลังคาเหล็กสรรไท	๑	แห่ง
- บริษัทสินเชื่อ	๒	แห่ง
- โรงงานผลิตคอนกรีตผสมเสร็จ	๒	แห่ง

### ๖.๘ แรงงาน

ประชากรในพื้นที่ส่วนใหญ่ทำงานรับจ้างด้านการเกษตร และมีบางส่วนออกไปจ้างทำงานนอกพื้นที่ รวมทั้งแรงงานที่ไปทำงานต่างประเทศ

## ๗. ศาสนา ประเพณี วัฒนธรรม

### ๗.๑ การนับถือศาสนา

ประชาชนในพื้นที่ตำบลจานใหญ่จะนับถือศาสนาพุทธ

### ๗.๒ ประเพณีและงานประจำปี

- ประเพณีวันขึ้นปีใหม่
- ประเพณีวันสงกรานต์
- ประเพณีลอยกระทง
- ประเพณีวันเข้าพรรษา
- ประเพณีวันออกพรรษา

### ๗.๓ ภูมิปัญญาท้องถิ่น ภาษาถิ่น

- ภูมิปัญญาท้องถิ่น ประชาชนในเขตพื้นที่ได้อนุรักษ์ภูมิปัญญาท้องถิ่น ได้แก่ ท่อผ้าฝ้าย
- ภาษาถิ่น ประชาชนส่วนใหญ่พูดภาษาอีสาน

### ๗.๔ สินค้าพื้นเมืองและของที่ระลึก

ประชาชนในตำบลจานใหญ่ได้มีสินค้าพื้นเมืองและของฝากส่วนใหญ่จะเป็นผลผลิตทางการเกษตรตามฤดูกาล เช่น ข้าวโพด ทูเรียน ลองกอง เงาะ กล้วยไข่ หอมแดง สะตอ ฝักทอง

## ๘. ทรัพยากรธรรมชาติ

๘.๑ น้ำ ที่ใช้ในการอุปโภค-บริโภค เป็นน้ำที่ได้จากน้ำฝน ลำน้ำ ห้วย บึง หนองน้ำ

๘.๒ ป่าไม้ ในเขตพื้นที่องค์การบริหารส่วนตำบลจานใหญ่ไม่มีป่าไม้

๘.๓ ภูเขา ในเขตพื้นที่องค์การบริหารส่วนตำบลจานใหญ่ไม่มีภูเขา

๘.๔ คุณภาพของทรัพยากรธรรมชาติ

ในพื้นที่ขององค์การบริหารส่วนตำบลจานใหญ่ส่วนมากเป็นพื้นที่สำหรับเพาะปลูก เป็นที่นา ไร่ สวน ที่อยู่อาศัย ร้านค้า สถานประกอบการ

## ส่วนที่ ๒ ยุทธศาสตร์การพัฒนากองครปกครองส่วนท้องถิ่น

### ๑. ความสัมพันธ์ระหว่างแผนพัฒนาระดับมหภาค

#### ๑.๑ แผนยุทธศาสตร์ชาติ ๒๐ ปี

การจัดทำแผนพัฒนาขององค์การบริหารส่วนตำบลจะต้องมีความสัมพันธ์ระหว่างแผนยุทธศาสตร์ชาติ เพื่อขับเคลื่อนการพัฒนาประเทศไปสู่ความมั่นคง มั่งคั่ง และยั่งยืน โดยแผนยุทธศาสตร์ชาติ ๒๐ ปี ของประเทศไทยกำลังอยู่ระหว่างการการเสนอร่างกรอบยุทธศาสตร์ชาติต่อที่ประชุม คณะกรรมการจัดทำยุทธศาสตร์ชาติ ซึ่งขณะนี้อยู่ระหว่างการดำเนินการปรับปรุงร่างกรอบยุทธศาสตร์ชาติตามมติที่ประชุมคณะกรรมการจัดทำร่างยุทธศาสตร์ชาติ โดยร่างกรอบยุทธศาสตร์ชาติ ๒๐ ปี (พ.ศ.๒๕๖๐ – ๒๕๗๙) สรุปย่อได้ดังนี้

วิสัยทัศน์ “ประเทศไทยมีความมั่นคง มั่งคั่ง ยั่งยืน เป็นประเทศที่พัฒนาแล้ว ด้วยการพัฒนาตามหลักปรัชญาของเศรษฐกิจพอเพียง”

คติพจน์ประจำชาติ “**มั่นคง มั่งคั่ง ยั่งยืน**”

ประกอบด้วย ๖ ยุทธศาสตร์

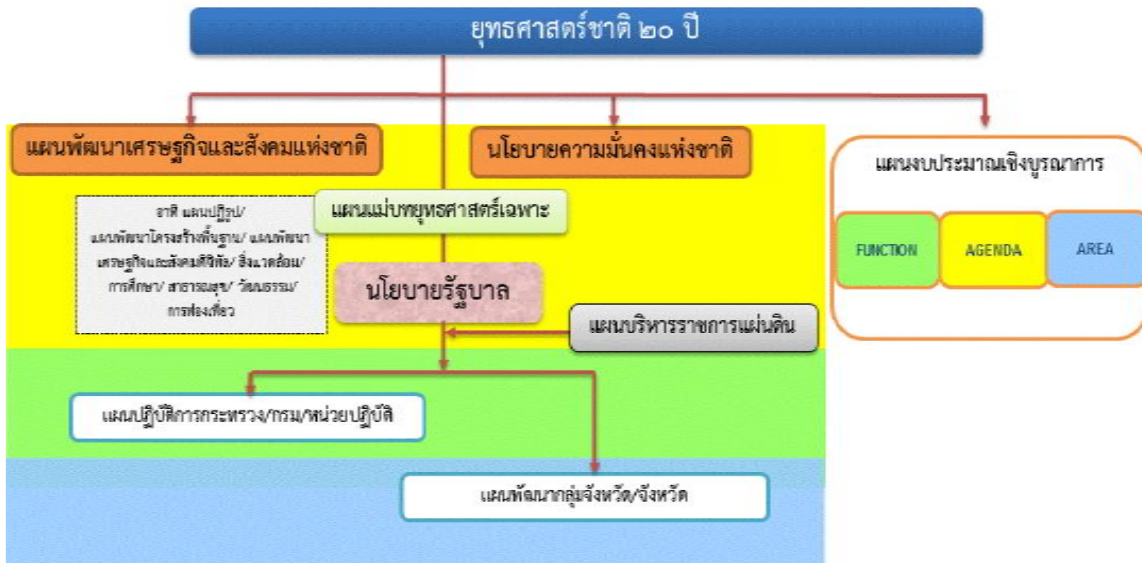
- ยุทธศาสตร์ที่ ๑ เศรษฐกิจและสังคมไทยมีการพัฒนาอย่างมั่นคงและยั่งยืน
- ยุทธศาสตร์ที่ ๒ เศรษฐกิจขยายตัวด้วยการค้าส่งค้าปลีกและเศรษฐกิจดิจิทัลที่เข้มข้นขึ้น
- ยุทธศาสตร์ที่ ๓ คนไทยมีศักยภาพและความสามารถปรับตัวรองรับบริบทการพัฒนาในอนาคต
- ยุทธศาสตร์ที่ ๔ สังคมไทยมีความเป็นธรรม มีความเหลื่อมล้ำน้อย
- ยุทธศาสตร์ที่ ๕ เศรษฐกิจและสังคมพัฒนาอย่างเป็นมิตรกับสิ่งแวดล้อม
- ยุทธศาสตร์ที่ ๖ ระบบการบริหารจัดการภาครัฐมีประสิทธิภาพ ทันสมัย รับผิดชอบ โปร่งใส ตรวจสอบได้และประชาชนมีส่วนร่วม

### ยุทธศาสตร์ชาติ : กรอบการพัฒนาระยะยาว

เพื่อให้บรรลุวิสัยทัศน์  
“ประเทศไทยมีความมั่นคง มั่งคั่ง ยั่งยืน เป็นประเทศพัฒนาแล้ว  
ด้วยการพัฒนาตามปรัชญาของเศรษฐกิจพอเพียง”  
นำไปสู่การพัฒนาให้คนไทยมีความสุข  
และตอบสนองต่อการบรรลุ  
ซึ่งผลประโยชน์แห่งชาติ ในการที่จะพัฒนาคุณภาพชีวิต  
สร้างรายได้ระดับสูงเป็นประเทศพัฒนาแล้ว และสร้าง  
ความสุขของคนไทย **สังคมมีความมั่นคง เสมอภาคและ  
เป็นธรรม ประเทศสามารถแข่งขันได้ในระบบเศรษฐกิจ**



## ความเชื่อมโยงของยุทธศาสตร์ชาติกับแผนในระดับต่างๆ



### ๑. ความเป็นมา

คณะรัฐมนตรีได้มีมติเมื่อวันที่ ๓๐ มิถุนายน ๒๕๕๘ เห็นชอบให้มีการจัดตั้งคณะกรรมการจัดทำยุทธศาสตร์ชาติ มีอำนาจหน้าที่ในการจัดทำร่างยุทธศาสตร์ชาติระยะ ๒๐ ปี เพื่อใช้ในการขับเคลื่อนการพัฒนาประเทศสู่ความมั่นคง มั่งคั่ง และยั่งยืน และให้เสนอร่างยุทธศาสตร์ชาติระยะ ๒๐ ปี ให้คณะรัฐมนตรีพิจารณาให้ความเห็นชอบเพื่อใช้เป็นกรอบในการดำเนินงานในระยะที่ ๒ ของรัฐบาล (ปี ๒๕๕๘ - ๒๕๕๙) และกรอบการปฏิรูปในระยะที่ ๓ (ปี ๒๕๖๐ เป็นต้นไป) คณะกรรมการจัดทำยุทธศาสตร์ชาติได้แต่งตั้งคณะอนุกรรมการ ๒ คณะ ได้แก่ (๑) คณะอนุกรรมการจัดทำยุทธศาสตร์และกรอบการปฏิรูป เพื่อจัดทำร่างกรอบยุทธศาสตร์ชาติระยะ ๒๐ ปี และ (๒) คณะอนุกรรมการจัดทำแผนปฏิบัติการตามแนวทางการปฏิรูปประเทศเพื่อจัดทำร่างแผนปฏิบัติการตามแนวทางการปฏิรูปประเทศ (Roadmap) ภายใต้ยุทธศาสตร์ชาติระยะ ๒๐ ปี

คณะอนุกรรมการจัดทำยุทธศาสตร์และกรอบการปฏิรูปได้ดำเนินการยกร่างกรอบยุทธศาสตร์ชาติระยะ ๒๐ ปี ตามแนวทางที่คณะรัฐมนตรีกำหนด โดยได้มีการนำความคิดเห็นและข้อเสนอแนะจากกรรมการจัดทำยุทธศาสตร์ชาติที่มาจากหลายภาคส่วน ได้แก่ ภาครัฐราชการ ภาคเอกชน ภาคการเมือง และนักวิชาการ รวมถึงได้พิจารณานำข้อคิดเห็นจากสภาปฏิรูปแห่งชาติ และความคิดเห็นจากภาคประชาชนมาเป็นข้อมูลในการยกร่างยุทธศาสตร์ชาติด้วย และได้นำเสนอร่างกรอบยุทธศาสตร์ชาติระยะ ๒๐ ปี ต่อที่ประชุมคณะกรรมการจัดทำยุทธศาสตร์ชาติ ซึ่งขณะนี้อยู่ระหว่างการดำเนินการปรับปรุงร่างกรอบยุทธศาสตร์ชาติตามมติที่ประชุมคณะกรรมการจัดทำยุทธศาสตร์ชาติ

ในการดำเนินการขั้นต่อไป คณะกรรมการจัดทำยุทธศาสตร์ชาติจะนำเสนอร่างกรอบยุทธศาสตร์ชาติเพื่อขอความเห็นชอบจากคณะรัฐมนตรีและจะได้รับการรับฟังความคิดเห็นจากประชาชน ก่อนที่จะนำเสนอต่อสภานิติบัญญัติแห่งชาติให้ความเห็นชอบกรอบยุทธศาสตร์ชาติมาใช้เป็นกรอบในการกำหนดทิศทางในการบริหารประเทศภายในเดือนตุลาคม ๒๕๕๙ ซึ่งเป็นช่วงเวลาของการประกาศใช้แผนพัฒนาเศรษฐกิจและสังคมแห่งชาติ ฉบับที่ ๑๒ (ตุลาคม ๒๕๕๙ - กันยายน ๒๕๖๔) นอกจากนี้หน่วยงานต่างๆ จะได้นำแผนพัฒนาเศรษฐกิจและสังคมแห่งชาติ ซึ่งเป็นแผนระยะ ๕ ปี มาถ่ายทอดลงสู่แผนปฏิบัติการระดับ

กระทรวงและแผนพัฒนารายสาขาในระหว่างที่กลไกการจัดทำยุทธศาสตร์ชาติตามร่างรัฐธรรมนูญฉบับใหม่อยู่ระหว่างการดำเนินการ ซึ่งคาดว่าจะดำเนินการแล้วเสร็จภายในเดือนกรกฎาคม ๒๕๖๐

## ๒. สารสำคัญ

### ๒.๑ สภาพแวดล้อม

ในช่วงทศวรรษที่ผ่านมา กระแสการเปลี่ยนแปลงที่เกิดขึ้นในโลกเป็นไปอย่างรวดเร็วและในหลากหลายมิติทำให้ภูมิทัศน์ของโลกเปลี่ยนแปลงไปอย่างมีนัยสำคัญ โดยก่อให้เกิดโอกาสทั้งในด้านเศรษฐกิจ สังคม สิ่งแวดล้อม เทคโนโลยี และการเมืองของประเทศไทยแต่ขณะเดียวกันท่ามกลางความเปลี่ยนแปลงในด้านต่าง ๆ ก็มีปัจจัยเสี่ยงและภัยคุกคามที่ต้องบริหารจัดการด้วยความยากลำบากมากขึ้นกระแสทุนนิยมและการเปลี่ยนแปลงภูมิทัศน์เศรษฐกิจของโลกได้ส่งผลให้โครงสร้างเศรษฐกิจของประเทศไทยซึ่งเดิมมีโครงสร้างเศรษฐกิจในระบบ “เกษตรแบบพึ่งตนเอง” ต้องปรับตัวและเปลี่ยนไปเป็นระบบเศรษฐกิจที่ “พึ่งพาอุตสาหกรรมและการส่งออก” การพัฒนาในภาคเกษตรล่าช้ากว่าฐานการผลิตอื่น ๆ ที่อาศัยเทคโนโลยีสมัยใหม่มากขึ้นตามลำดับโดยเฉพาะอย่างยิ่งภายใต้อิทธิพลของกระแสโลกาภิวัตน์และความก้าวหน้าอย่างรวดเร็วของเทคโนโลยีสารสนเทศ จึงมีปัญหาคอขวดด้านรายได้ระหว่าง ภาคการเกษตรกับภาคอุตสาหกรรมและระหว่างสังคมในเมืองและชนบทขยายวงกว้างขึ้น และปัญหาคอขวดจนกระจุกตัวในกลุ่มเกษตรกรรายย่อยและในภาคชนบทรวมทั้งโอกาสในการเข้าถึงข้อมูลข่าวสาร องค์กรความรู้ แหล่งทุน และบริการทางสังคมที่มีคุณภาพสำหรับประชาชนที่อยู่ในพื้นที่ห่างไกลก็มีในวงแคบกว่า ในขณะที่การใช้เทคโนโลยีในภาคอุตสาหกรรมและบริการเองก็บ่งบอวยังอยู่ในกลุ่มประเทศที่ใช้เทคโนโลยีในระดับกลาง ๆ ซึ่งส่วนใหญ่ไม่สามารถพัฒนาได้เองภายในประเทศ ต้องนำเข้ามาจากต่างประเทศ โดยรวมประเทศไทยจึงยังใช้วัตถุดิบและแรงงานเข้มข้นในการเป็นจุดแข็งในการแข่งขันและขับเคลื่อนการเจริญเติบโตนอกจากนั้น ในอีกด้านหนึ่งการเปลี่ยนแปลงภูมิทัศน์ของโลกและแรงขับเคลื่อนของเทคโนโลยีสมัยใหม่รวมทั้งความเชื่อมโยงอย่างใกล้ชิดของสังคมโลกได้ทำให้เกิดภัยคุกคามและความเสี่ยงด้านอื่น ๆ ที่ซับซ้อนขึ้นอาทิ การก่อการร้าย โรคระบาด เครือข่ายยาเสพติดข้ามชาติ และการก่อการร้าย อาชญากรรมข้ามชาติในรูปแบบต่าง ๆ ขณะที่การเปลี่ยนแปลงภูมิอากาศโลกก็มีความผันผวนรุนแรงขึ้น ซึ่งล้วนแล้วเป็นความเสี่ยงในการดำรงชีวิตของประชาชน การบริหารจัดการทางธุรกิจ และการบริหารราชการแผ่นดินของภาครัฐ

นอกจากนั้นในช่วงต้นศตวรรษที่ ๒๑ กระแสโลกาภิวัตน์ได้ทำให้ภูมิทัศน์ทางด้านเศรษฐกิจและสังคมของโลกเปลี่ยนแปลงจากเศรษฐกิจสังคมอุตสาหกรรมมุ่งสู่เศรษฐกิจสังคมดิจิทัล ในขณะที่โอกาสทางเศรษฐกิจขยายเพิ่มขึ้น แต่ช่องว่างทางสังคมก็ยิ่งกว้างขึ้นรวมถึงช่องว่างทางดิจิทัล (digital divide) ถ้าหากไม่สามารถลดลงก็จะยิ่งทำให้ความเหลื่อมล้ำทางรายได้และโอกาสทางเศรษฐกิจและสังคมมีความแตกต่างมากขึ้น ประกอบกับในอนาคตร้อยปีข้างหน้าสภาพแวดล้อมทั้งภายในและภายนอกประเทศมีการเปลี่ยนแปลงอย่างมีนัยสำคัญในทุกระดับ เงื่อนไขภายนอกที่สำคัญต่อการพัฒนาประเทศไทยในอนาคต ได้แก่ กระแสโลกาภิวัตน์ที่เข้มข้นขึ้นอย่างต่อเนื่องและมีความเสี่ยงและท้าทายต่อการปรับตัวมากขึ้นจากการเคลื่อนย้ายอย่างเสรีและรวดเร็วของผู้คน เงินทุน ข้อมูลข่าวสาร องค์กรความรู้และเทคโนโลยี และสินค้าและบริการ ขณะเดียวกันการรวมกลุ่มเศรษฐกิจในภูมิภาคนำไปสู่ความเชื่อมโยงทุกระบบในขณะที่ศูนย์รวมอำนาจทางเศรษฐกิจโลกเคลื่อนย้ายมาสู่เอเชียภายใต้สภาพแวดล้อมทางเศรษฐกิจโลกซึ่งในช่วงระยะ ๑๐ ปีข้างหน้าจะยังคงได้รับผลกระทบจากปัจจัยสำคัญหลายประการทั้งปัญหาต่อเนื่องจากวิกฤติการณ์ทางเศรษฐกิจโลกในช่วงปี ๒๕๕๑ – ๒๕๕๒ และวิกฤติการณ์ในกลุ่มประเทศยูโรโซนที่ทำให้ระดับหนี้สาธารณะในประเทศต่าง ๆ เพิ่มสูงขึ้นและกลายเป็นความเสี่ยงต่อความยั่งยืนทางการคลัง ขณะที่จะมีผลวงต่อเนื่องจากการดำเนินมาตรการขยายปริมาณเงินขนาดใหญ่ในสหรัฐฯ ยุโรป และญี่ปุ่น ซึ่งเป็นความเสี่ยงให้เกิดภาวะเงินเฟ้อได้เมื่อเศรษฐกิจฟื้นตัวเต็มที่ รวมทั้งอาจจะมีผลของการเคลื่อนย้ายเงินทุนระหว่างประเทศ นอกจากนั้นการพัฒนาด้านเทคโนโลยีสารสนเทศเข้าสู่จุดอิ่มตัวมากขึ้น ขณะที่การพัฒนาเทคโนโลยีใหม่ที่จะช่วยให้ประสิทธิภาพการ



ผลิตของโลกเพิ่มขึ้นขนานใหญ่และเป็นวงกว้าง เช่นที่เคยเกิดขึ้นในช่วงการปฏิวัติอุตสาหกรรมยังไม่มีแนวโน้มการก่อตัวที่ชัดเจน แต่ก็มีแนวโน้มของการพัฒนาเทคโนโลยีในรูปแบบใหม่ ๆ ที่จะเป็นโอกาสสำหรับการพัฒนาเศรษฐกิจรูปแบบใหม่ ๆ ซึ่งภายใต้เงื่อนไขดังกล่าว เศรษฐกิจโลกในช่วง ๑๐ ปีข้างหน้ามีแนวโน้มที่จะขยายตัวต่ำกว่าเฉลี่ยร้อยละ ๕.๑ ในช่วง ๕ ปีก่อนวิกฤติเศรษฐกิจโลก (๒๕๔๖ - ๒๕๕๐) สถานการณ์ที่ตลาดโลกขยายตัวช้า แต่ประเทศต่าง ๆ

ขยายกำลังการผลิตเพื่อยกระดับศักยภาพการผลิต การแข่งขันในตลาดโลกจะมีความรุนแรงขึ้น ขณะเดียวกันการลดลงของประชากรไทยในระยะ ๑๐ - ๑๕ ปี ข้างหน้า จะทำให้ขนาดของตลาดในประเทศขยายตัวช้าลง เงื่อนไขดังกล่าวเป็นความเสี่ยงสำหรับอนาคตของเศรษฐกิจไทยในระยะยาวหากประเทศไทยไม่เร่งปรับโครงสร้างเพื่อแก้ปัญหาจุดอ่อนและเสริมจุดแข็งให้สัมฤทธิ์ผล

ในด้านความมั่นคงของโลกก็กำลังก้าวเข้าสู่ช่วงเปลี่ยนผ่านที่สำคัญจากการปรับดุลอำนาจของสหรัฐฯ เพื่อพยายามคงบทบาทผู้นำโลกและเพื่อค้ำอิทธิพลและบทบาทของจีนและรัสเซียที่เพิ่มมากขึ้นในเอเชียและยุโรปนั้น น่าจะมีผลทำให้บรรยากาศด้านความมั่นคงของโลกในช่วงปี ๒๕๖๐ - ปี ๒๕๗๙ มีลักษณะผสมผสานกันทั้งความร่วมมือและความขัดแย้ง โดยขึ้นอยู่กับปัจจัยผลประโยชน์แห่งชาติทั้งในระดับทวิภาคีและพหุภาคีเป็นองค์ประกอบสำคัญในการกำหนดนโยบายของประเทศและกลุ่มประเทศ สำหรับการเปลี่ยนแปลงด้านเทคโนโลยีอย่างรวดเร็วจะเป็นเงื่อนไขสำคัญสำหรับอนาคตของโลกและประเทศไทยเช่นกัน โดยเฉพาะอย่างยิ่งเทคโนโลยีสมัยใหม่ที่เป็นอัจฉริยะจะกระทบการดำรงชีวิตของคนและทำให้เกิดธุรกิจรูปแบบใหม่ รวมทั้งเกิดการเชื่อมต่อและการบรรจบกันของเทคโนโลยีก้าวหน้าอุตสาหกรรม และผลิตภัณฑ์ ซึ่งประเทศไทยจะต้องลงทุนด้านทรัพยากรมนุษย์และการวิจัยให้สามารถพัฒนาเทคโนโลยีสมัยใหม่ได้ เงื่อนไขการผลิตและการบริโภคที่เป็นมิตรกับสิ่งแวดล้อมก็จะเป็นเกณฑ์มาตรฐานที่กดดันให้ประเทศไทยต้องปรับเปลี่ยนไปสู่สังคมสีเขียวโดยการพัฒนาและนำเทคโนโลยีสีเขียวมาใช้ก็จะมีส่วนสำคัญ และช่วยแก้ปัญหาการลดลงของทรัพยากรต่าง ๆ รวมทั้งน้ำมัน ซึ่งแม้ราคาจะลดลงแต่มีผลกระทบต่อสภาพแวดล้อม จึงต้องผลักดันให้มุ่งสู่การผลิตพลังงานทดแทนในรูปแบบต่างๆ รวมทั้งพืชพลังงานที่อาจจะส่งผลกระทบต่อความมั่นคงทางอาหารของโลก

นอกจากนั้น ยังมีข้อจำกัดและความเสี่ยงสำคัญจากการเข้าสู่สังคมสูงวัยของโลกและภาวะภูมิอากาศเปลี่ยนแปลงผันผวนและภาวะโลกร้อน ทั้งนี้โครงสร้างประชากรโลกที่เข้าสู่สังคมสูงวัย แม้จะส่งผลให้เกิดโอกาสทางธุรกิจใหม่ ๆ แต่มีความเสี่ยงให้เกิดการแย่งชิงแรงงานและเงินทุน รวมทั้งมีแรงกดดันต่อค่าใช้จ่ายงบประมาณด้านสวัสดิการและสาธารณสุขเพิ่มขึ้นในหลาย ๆ ประเทศกลายเป็นความเสี่ยงด้านการคลังที่สำคัญ สำหรับ ภาวะโลกร้อนและการเปลี่ยนแปลงสภาวะภูมิอากาศที่ผันผวนก่อให้เกิดภัยธรรมชาติที่ทวีความรุนแรงมากขึ้นนั้น ก่อให้เกิดการปรับเปลี่ยนรูปแบบการดำเนินธุรกิจ การดำรงชีวิต การผลิตและการบริโภคที่เป็นมิตรต่อสิ่งแวดล้อมมากขึ้น ในขณะที่ความพยายามในการกระจายความเจริญและการพัฒนาให้มีความทั่วถึงมากขึ้น ประกอบกับจำนวนประชากรที่เพิ่มขึ้นจะส่งผลให้ความเป็นเมืองเติบโตอย่างต่อเนื่องตามมาด้วยการมีข้อกำหนดของรูปแบบและกฎเกณฑ์ที่เกี่ยวข้องกับลักษณะการใช้พื้นที่ และความเป็นมิตรต่อสิ่งแวดล้อม ภายใต้เงื่อนไขการเปลี่ยนแปลงดังกล่าว การยึดถือหลักการบริหารจัดการที่ดีทั้งในภาครัฐและภาคธุรกิจเอกชน การใช้ระบอบประชาธิปไตย และการปฏิบัติให้เป็นไปตามสิทธิมนุษยชนจะเข้มข้นมากขึ้น

สำหรับสถานการณ์และสภาพแวดล้อมภายในประเทศไทยนั้น ผลของการพัฒนาตั้งแต่อดีตถึงปัจจุบันทำให้ประเทศไทยมีระดับการพัฒนาที่สูงขึ้นตามลำดับ โดยถูกจัดอยู่ในกลุ่มประเทศระดับรายได้ปานกลางมาตั้งแต่ปี ๒๕๓๑ และได้ขยับสูงขึ้นมาอยู่ในกลุ่มบนของกลุ่มประเทศระดับรายได้ปานกลางตั้งแต่ปี ๒๕๕๓ และล่าสุดในปี ๒๕๕๗ รายได้ประชาชาติต่อหัวเพิ่มขึ้นเป็น ๕,๗๓๙ ดอลลาร์ สหรัฐ. ต่อปีฐานการผลิตและบริการหลากหลายขึ้น ฐานการส่งออกสินค้าอุตสาหกรรมใหญ่ขึ้นมาหลายสาขาการผลิตและบริการสามารถแข่งขันและมีส่วนแบ่งในตลาดโลกสูงขึ้นและสร้างรายได้เงินตราต่างประเทศในระดับสูง อาทิ กลุ่ม

ยานยนต์ อิเล็กทรอนิกส์และเครื่องใช้ไฟฟ้า อุตสาหกรรมอาหาร สินค้าเกษตร การท่องเที่ยว และบริการ ด้านสุขภาพ ฐานเศรษฐกิจที่ใหญ่ขึ้นส่งผลให้การจ้างงานเพิ่มขึ้นเป็น ๓๘.๑ ล้านคนจากประชากรวัยแรงงาน ๓๘.๖ ล้านคน อัตราการว่างงานเฉลี่ยไม่ถึงร้อยละ ๑ ปัญหาความยากจนจึงลดลงตามลำดับจากร้อยละ ๒๐.๐ ในปี ๒๕๕๐ เป็นร้อยละ ๑๐.๙ ในปี ๒๕๕๖ คุณภาพชีวิตดีขึ้นในทุกระดับ โอกาสการได้รับการศึกษา บริการสาธารณสุข บริการสาธารณะและโครงสร้างพื้นฐานต่าง ๆ และการคุ้มครองทางสังคมอื่น ๆ รวมถึงการเข้าถึงทรัพยากรต่าง ๆ มีความครอบคลุมและมีคุณภาพดีขึ้นตามลำดับ ในขณะที่เดียวกัน ประเทศไทยก็มีความเป็นสากลมากขึ้น ความร่วมมือระหว่างประเทศไทยกับนานาชาติทั้งในรูปของทวิภาคี และพหุภาคีเพื่อเป็นกลไกและช่องทางในการสนับสนุนการพัฒนาเศรษฐกิจ สังคม และการเมืองของประเทศ ก็มีความก้าวหน้าไปมาก รวมทั้งกรอบความร่วมมือที่ช่วยทำให้ประเทศไทยสามารถยกระดับมาตรฐานต่าง ๆ ไปสู่ระดับสากลก็มีความคืบหน้ามากขึ้น

นอกจากนั้น ประสบการณ์ในช่วงวิกฤตเศรษฐกิจและการเงินในปี ๒๕๔๐ - ๒๕๔๑ ได้ส่งผลให้ภาครัฐและภาคเอกชนปรับตัวในการบริหารความเสี่ยงและสร้างภูมิคุ้มกัน ให้ดีขึ้นตามแนวคิดการบริหารจัดการที่ดีอันได้แก่ การดำเนินการที่มีประสิทธิภาพ โปร่งใส รับผิดชอบและตรวจสอบได้อย่างเป็นระบบดีขึ้น มีการกำกับดูแลวินัยทางการเงินการคลังที่กำหนดกรอบของความยั่งยืนทางการเงินการคลังเป็นแนวปฏิบัติที่ดีขึ้น และฐานะการคลังมีความมั่นคงมากขึ้น และฐานะเงินสำรองระหว่างประเทศอยู่ในระดับสูง มีการปรับปรุงในเรื่องกฎหมาย กฎระเบียบต่าง ๆ ให้มีการดำเนินการอย่างเป็นระบบมากขึ้น มีการสร้างความเป็นธรรมให้กับกลุ่มต่าง ๆ สามารถคุ้มครองผู้บริโภคและประชาชนจากการถูกเอาเปรียบได้ดีขึ้น ช่วยสร้างบรรยากาศของการแข่งขันในตลาด และสนับสนุนให้การดำเนินธุรกิจในประเทศไทยมีความสะดวกคล่องตัวมากขึ้น

แต่ประเทศไทยก็ยังมีจุดอ่อนในเชิงโครงสร้างหลายด้านทั้งทางเศรษฐกิจ สังคม และการเมือง จุดอ่อนสำคัญของประเทศไทยได้แก่ โครงสร้างประชากรสูงอายุมากขึ้นตามลำดับ แต่คุณภาพคนโดยเฉลี่ยยังต่ำและการออมไม่เพียงพอ ประเทศขาดแคลนแรงงานทั้งในกลุ่มทักษะฝีมือสูงและกลุ่มทักษะฝีมือระดับล่าง ผลิตภาพแรงงานโดยเฉลี่ยยังต่ำ ทั้งระบบเศรษฐกิจมีผลิตภาพการผลิตรวม ต้องอาศัยการเพิ่มปริมาณเป็นแรงขับเคลื่อนหลัก ขณะที่โครงสร้างเศรษฐกิจมีส่วนภาคการค้าระหว่างประเทศต่อขนาดของเศรษฐกิจสูงกว่าเศรษฐกิจภายในประเทศมาก จึงมีความอ่อนไหวและผันผวนตามปัจจัยภายนอกเป็นสำคัญ ฐานการผลิตเกษตรและบริการมีผลิตภาพการผลิตต่ำ โดยที่การใช้องค์ความรู้ เทคโนโลยี และนวัตกรรมเพื่อการเพิ่มมูลค่ายังมีน้อย การลงทุนเพื่อการวิจัยและพัฒนาไม่เพียงพอ การวิจัยที่ดำเนินการไปแล้วไม่ถูกนำมาใช้ให้เกิดประโยชน์เชิงเศรษฐกิจและสังคมได้อย่างคุ้มค่า การพัฒนานวัตกรรมมีน้อย สำหรับการดำเนินงานและการบริหารจัดการภาครัฐก็ยังขาดการบูรณาการจึงสิ้นเปลืองงบประมาณ การดำเนินงานเพื่อพัฒนามักขาดความต่อเนื่องประสิทธิภาพต่ำ ขาดความโปร่งใส และขาดความรับผิดชอบ ขณะที่ปัญหาคอร์รัปชันมีเป็นวงกว้าง การพัฒนาโครงสร้างพื้นฐานและระบบโลจิสติกส์รวมทั้งการบริหารจัดการน้ำยังไม่เป็นระบบโครงข่ายที่สมบูรณ์และล่าช้า การบังคับใช้กฎหมายยังขาดประสิทธิภาพ และกฎระเบียบต่าง ๆ ล้าสมัยไม่ทันกับการเปลี่ยนแปลง คนไทยยังมีปัญหาด้านคุณธรรมจริยธรรม ไม่เคารพสิทธิผู้อื่นและไม่ยึดผลประโยชน์ส่วนรวม เป็นสำคัญขณะที่ความเหลื่อมล้ำและความแตกแยกในสังคมไทยยังเป็นปัญหาที่ท้าทายมาก รวมทั้งปัญหาในด้านทรัพยากรธรรมชาติและสิ่งแวดล้อมที่เผชิญกับภาวะขยะล้นเมืองและสิ่งแวดล้อมเสื่อมโทรมลงในทุกด้าน

ทั้งนี้ ปัจจัยและเงื่อนไขภายในประเทศที่จะส่งผลต่ออนาคตการพัฒนาประเทศไทยที่สำคัญ ได้แก่ การเปลี่ยนแปลงโครงสร้างประชากรผู้สูงอายุอย่างสมบูรณ์ ในระยะเวลา ๒๐ ปีต่อจากนี้ไป จะมีนัยยะที่สำคัญยิ่งต่อการพัฒนาประเทศ กำลังคนในวัยเด็กและวัยแรงงานจะลดลง ผู้สูงอายุจะเพิ่มขึ้นอย่างรวดเร็วส่งผลต่อศักยภาพทางเศรษฐกิจของประเทศ รูปแบบการใช้จ่ายการลงทุนและการออม ตลอดจนค่าใช้จ่ายด้านสุขภาพ ความมั่นคงทางสังคมและคุณภาพชีวิตผู้สูงอายุ ขณะเดียวกันประเทศไทยก็เผชิญกับข้อจำกัดด้านทรัพยากร ทั้งด้านแรงงานและทรัพยากรธรรมชาติที่มีนัยยะต่อต้นทุนการผลิตและ

สภาพแวดล้อมความเป็นอยู่ของประชาชนนอกจากนั้นปัญหาความเหลื่อมล้ำในมิติต่าง ๆ ก็มีนัยยะต่อการสร้างความสามัคคี

สมานฉันท์ในสังคม ข้อจำกัดต่อการยกระดับศักยภาพทุนมนุษย์ ความจำเป็นในการลงทุนเพื่อยกระดับบริการทางสังคมและโครงสร้างพื้นฐานที่มีคุณภาพอย่างทั่วถึง และการปฏิรูปกฎระเบียบและกฎหมายที่ทำให้เกิดความเป็นธรรมและลดความเหลื่อมล้ำ และที่สำคัญเงื่อนไขจำเป็นที่ต้องปรับตัวคือ การแก้ปัญหาความอ่อนแอของการบริหารราชการแผ่นดิน ที่ทำให้จำเป็นต้องเร่งปฏิรูประบบราชการและการเมืองเพื่อให้เกิดการบริหารราชการที่ดี

โครงสร้างที่เป็นจุดอ่อนและการบริหารจัดการที่ขาดประสิทธิภาพและความโปร่งใสดังกล่าว จะส่งผลให้ประเทศไทยยังต้องเผชิญกับแรงกดดันและความเสี่ยงมากขึ้นภายใต้สถานการณ์ที่กระแสโลกาภิวัตน์เข้มข้นขึ้น เป็นโลกไร้พรมแดนอย่างแท้จริง โดยที่การเคลื่อนย้ายของผู้คน สินค้าและบริการ เงินทุน องค์ความรู้ เทคโนโลยี ข้อมูลและข่าวสารต่าง ๆ เป็นไปอย่างเสรี ส่งผลให้การแข่งขันในตลาดโลกรุนแรงขึ้นโดยที่ประเทศต่าง ๆ เร่งผลักดันการเพิ่มผลิตภาพและการพัฒนานวัตกรรมเพื่อการแข่งขัน ขณะเดียวกันความเสี่ยงและข้อจำกัดที่เกิดจากสภาพภูมิอากาศผันผวนรุนแรงต่อการดำเนินธุรกิจและการดำเนินชีวิตของผู้คนก็เพิ่มขึ้น กฎเกณฑ์และกฎระเบียบของสังคมโลกจึงมีความเข้มงวดมากขึ้นทั้งในเรื่องการปลดปล่อยมลพิษ สิทธิมนุษยชน และกฎระเบียบทางการเงิน เป็นต้นเงื่อนไขต่าง ๆ ดังกล่าวจะเป็นแรงกดดันให้ประเทศไทยต้องปรับตัวและมีการบริหารความเสี่ยงอย่างชาญฉลาดมากขึ้น โดยที่การปรับตัวจะต้องหยั่งรากลึกกลงไปถึงการเปลี่ยนแปลงในเชิงโครงสร้างเพื่อแก้จุดอ่อนและควบคู่ไปกับการสร้างกลไกเชิงรุกให้จุดแข็งของประเทศเป็นประโยชน์สูงสุดแก่ประชาชนส่วนใหญ่ของประเทศ ซึ่งหากไม่สามารถแก้ปัญหาและปฏิรูปให้สัมฤทธิ์ผลได้ในระยะ ๔ - ๕ ปีต่อจากนี้ไป ประเทศไทยจะสูญเสียความสามารถในการแข่งขัน รายได้เฉลี่ยของประชาชนจะไม่สามารถยกระดับให้ดีขึ้นได้ คุณภาพคนโดยเฉลี่ยจะยังต่ำ และปัญหาความเหลื่อมล้ำจะรุนแรงขึ้น รวมทั้งทรัพยากรจะร่อยหรอเสื่อมโทรมลงไปอีก และในที่สุดการพัฒนาประเทศจะไม่สามารถยั่งยืนไปได้ในระยะยาว

ทั้งนี้ เงื่อนไขในปัจจุบันและแนวโน้มการเปลี่ยนแปลงในอนาคตในทุกมิติจะส่งผลต่ออนาคตการพัฒนาประเทศไทยอย่างมากโดยเฉพาะอย่างยิ่งลักษณะในเชิงโครงสร้างทั้งทางเศรษฐกิจและสังคมภายในประเทศทั้งที่เป็นจุดแข็งและเป็นจุดอ่อนที่จะต้องเผชิญและผสมผสานกับปัจจัยภายนอกและก่อให้เกิดทั้งโอกาสและความเสี่ยงในหลากหลายมิติ การที่ประเทศไทยจะสามารถแสวงหาโอกาสจากการพัฒนาของโลกและรับมือกับภัยคุกคามเหล่านี้ได้นั้น จำเป็นจะต้องมีการวิเคราะห์แนวโน้มการเปลี่ยนแปลงในอนาคตอย่างรอบด้านขณะเดียวกันต้องวิเคราะห์ศักยภาพภายในประเทศ เพื่อเตรียมความพร้อมของประเทศต่อการเปลี่ยนแปลงเหล่านั้น โดยที่ประเทศไทยต้องปฏิรูปและปรับเปลี่ยนอย่างเป็นระบบขนานใหญ่เพื่อให้โครงสร้างทางเศรษฐกิจและสังคมของประเทศเหมาะสมกับภูมิทัศน์ใหม่ของโลกยืดหยุ่นปรับตัวได้เร็ว สามารถรับมือกับความเสี่ยงและภัยคุกคามแบบใหม่ได้ และสามารถอาศัยโอกาสจากการเปลี่ยนแปลงบริบทโลกมาสร้างประโยชน์สุขให้กับคนในชาติได้ ไม่ว่าจะเป็นการปรับโครงสร้างเศรษฐกิจและสังคม การลงทุนเพื่อพัฒนาโครงสร้างพื้นฐาน การพัฒนาทรัพยากรมนุษย์ การปรับเปลี่ยนค่านิยมและวัฒนธรรมการดำรงชีวิตการทำงาน และการเรียนรู้ ซึ่งจำเป็นอย่างยิ่งที่จะต้องอาศัยความร่วมมือจากทุกภาคส่วนในการดำเนินการร่วมกันอย่างเป็นเอกภาพมีการจัดลำดับความสำคัญและแบ่งหน้าที่รับผิดชอบอย่างชัดเจนของผู้ที่เกี่ยวข้องกับประเด็นปัญหานั้น ๆ ซึ่งการดำเนินการดังกล่าวจะต้องกำหนดเป็นยุทธศาสตร์การพัฒนาประเทศในระยะยาวเพื่อกำหนดวิสัยทัศน์และเป้าหมายการพัฒนาประเทศและกรอบการทำงานของภาคส่วนต่าง ๆ เพื่อให้ขับเคลื่อนการพัฒนาประเทศไปสู่เป้าหมายที่กำหนดไว้

ดังนั้น จึงจำเป็นต้องกำหนดยุทธศาสตร์ที่เหมาะสมเพื่อแก้ไขจุดอ่อนและเสริมจุดแข็งให้เอื้อต่อการพัฒนาประเทศ เพื่อให้บรรลุซึ่งเป้าหมายการสร้างและรักษาไว้ซึ่งผลประโยชน์แห่งชาติในการที่จะให้ประเทศ

ไทยมีความมั่นคงในทุกด้าน คนในชาติมีคุณภาพชีวิตที่ดีและมั่งคั่ง และประเทศสามารถพัฒนาไปได้อย่างยั่งยืน ทั้งนี้การวิเคราะห์ที่ได้ข้อสรุปเกี่ยวกับจุดแข็ง จุดอ่อน โอกาสและข้อจำกัดรวมทั้งความเสี่ยงของประเทศ จะนำไปสู่การกำหนดตำแหน่งเชิงยุทธศาสตร์และเป้าหมายของประเทศที่ชัดเจนและได้รับการยอมรับร่วมกันในสังคมไทยที่จะส่งผลให้เกิดการผนึกกำลังและระดมทรัพยากรอย่างมีประสิทธิภาพในการขับเคลื่อนการพัฒนาไปในทิศทางที่สอดคล้องกัน การดำเนินการมีบูรณาการและเป็นเอกภาพภายใต้การมองภาพอนาคตของประเทศที่เป็นภาพเดียวกัน

อย่างไรก็ตามในช่วงที่ผ่านมา ประเทศไทยมิได้มีการกำหนดวิสัยทัศน์ประเทศ เป้าหมายและยุทธศาสตร์ของประเทศในระยะยาว การบริหารราชการแผ่นดินของฝ่ายบริหารจึงให้ความสำคัญกับนโยบายพรรคการเมืองหรือนโยบายของรัฐบาลซึ่งเมื่อมีการเปลี่ยนรัฐบาลก็ทำให้การดำเนินนโยบายขาดความต่อเนื่องถือเป็นการสูญเสียโอกาสและสิ้นเปลืองทรัพยากรของประเทศ ดังนั้น เพื่อเป็นการปฏิรูประบบการบริหารราชการแผ่นดินของประเทศไทยให้มีเป้าหมายการพัฒนาในระยะยาว

และเพื่อเป็นการกำหนดให้ฝ่ายบริหารมีความรับผิดชอบที่จะต้องขับเคลื่อนประเทศไปสู่เป้าหมายที่เป็นที่ยอมรับร่วมกันและเป็นเอกภาพ ประเทศไทยจำเป็นต้องมี “ยุทธศาสตร์ชาติ” ซึ่งภายใต้ยุทธศาสตร์ชาติ ประเทศไทยต้องปฏิรูปและปรับเปลี่ยนอย่างเป็นระบบขนาดใหญ่ เพื่อให้โครงสร้างทางเศรษฐกิจและสังคมของประเทศเหมาะสมกับภูมิทัศน์ใหม่ของโลกยืดหยุ่นปรับตัวได้เร็ว สามารถรับมือกับความเสี่ยงและภัยคุกคามแบบใหม่ได้ และสามารถอาศัยโอกาสจากการเปลี่ยนแปลงบริบทโลกมาสร้างประโยชน์สุขให้กับคนในชาติได้ จะต้องมีการกำหนดวิสัยทัศน์ เป้าหมายของประเทศ และทิศทางในการขับเคลื่อนประเทศให้สอดคล้องกับประเด็นการเปลี่ยนแปลงและความท้าทายต่าง ๆ ของบริบทโลก และบริบทการพัฒนาภายในประเทศ

การกำหนดให้มี “ยุทธศาสตร์ชาติ” เพื่อเป็นยุทธศาสตร์ในการพัฒนาประเทศในระยะยาว พร้อมกับกับการปฏิรูปและการพัฒนาระบบและกลไกการบริหารราชการแผ่นดินในการขับเคลื่อนยุทธศาสตร์ให้สามารถนำไปสู่การปฏิบัติอย่างจริงจังจะช่วยยกระดับคุณภาพของประเทศไทยในทุกภาคส่วนและนำพาประเทศไทยให้หลุดพ้นหรือบรรเทาความรุนแรงของสภาพปัญหาที่เกิดขึ้นในปัจจุบัน ทั้งปัญหาทางเศรษฐกิจ ปัญหาความเหลื่อมล้ำ ปัญหาการทุจริตคอร์รัปชัน และปัญหาความขัดแย้งในสังคม รวมถึงสามารถรับมือกับภัยคุกคามและบริหารจัดการกับความเสี่ยงที่จะเกิดขึ้นในอนาคต และสามารถเปลี่ยนผ่านประเทศไทยไปพร้อม ๆ กับการเปลี่ยนแปลงภูมิทัศน์ใหม่ของโลกได้ซึ่งจะทำให้ประเทศไทยยังคงรักษาบทบาทสำคัญในเวทีโลก สามารถดำรงรักษาความเป็นชาติที่มีความมั่นคงทางเศรษฐกิจ สังคม และวัฒนธรรม และคนไทยในประเทศมีความอยู่ดีมีสุขอย่างถ้วนหน้ากันสาระสำคัญของยุทธศาสตร์ชาติซึ่งคณะกรรมการจัดทำยุทธศาสตร์ชาติกำลังดำเนินการยกร่างอยู่ในขณะนี้ จะประกอบด้วยวิสัยทัศน์และเป้าหมายของชาติที่คนไทยทุกคนต้องการบรรลุร่วมกันรวมทั้งนโยบายแห่งชาติและมาตรการเฉพาะ ซึ่งเป็นแนวทาง ทิศทางและวิธีการที่ทุกคนต้องการและคนไทยทุกคนต้องมุ่งดำเนินการไปพร้อมกันอย่างประสานสอดคล้อง เพื่อให้บรรลุซึ่งสิ่งที่คนไทยทุกคนต้องการ คือประเทศไทยมั่นคง มั่งคั่ง และยั่งยืน ในทุกสาขาของกำลังอำนาจแห่งชาติ อันได้แก่ การเมืองภายในประเทศ การเมืองต่างประเทศ เศรษฐกิจ สังคมจิตวิทยา การทหาร วิทยาศาสตร์และเทคโนโลยีการพลังงาน ทรัพยากรธรรมชาติและสิ่งแวดล้อม และเทคโนโลยีสารสนเทศและการสื่อสาร

## ๒.๒ วิสัยทัศน์

วิสัยทัศน์ “ประเทศไทยมีความมั่นคง มั่งคั่ง ยั่งยืน เป็นประเทศพัฒนาแล้ว ด้วยการพัฒนาตามหลักปรัชญาของเศรษฐกิจพอเพียง” หรือเป็นคติพจน์ประจำชาติว่า “มั่นคง มั่งคั่ง ยั่งยืน” ทั้งนี้วิสัยทัศน์ดังกล่าวจะต้องสนองต่อผลประโยชน์แห่งชาติ อันได้แก่การมีเอกราช อธิปไตย และบูรณาการแห่งเขตอำนาจรัฐ การดำรงอยู่อย่างมั่นคง ยั่งยืนของสถาบันหลักของชาติ การดำรงอยู่อย่างมั่นคงของชาติและประชาชนจากภัยคุกคามทุกรูปแบบ การอยู่ร่วมกันในชาติอย่างสันติสุขเป็นปึกแผ่นมีความมั่นคงทางสังคม

ท่ามกลางพหุสังคมและการมีเกียรติและศักดิ์ศรีของความเป็นมนุษย์ ความเจริญเติบโตของชาติความเป็นธรรมและความอยู่ดีมีสุขของประชาชน ความยั่งยืนของฐานทรัพยากรธรรมชาติสิ่งแวดล้อม ความมั่นคงทางพลังงานและอาหารความสามารถในการรักษาผลประโยชน์ของชาติภายใต้การเปลี่ยนแปลงของสภาวะแวดล้อมระหว่างประเทศและการอยู่ร่วมกันอย่างสันติประสานสอดคล้องกัน ด้านความมั่นคงในประชาคมอาเซียนและประชาคมโลกอย่างมีเกียรติและศักดิ์ศรีไม่เป็นภาระของโลกและสามารถเกื้อกูลประเทศที่มีศักยภาพทางเศรษฐกิจที่ต่ำกว่า

## วิสัยทัศน์ : “ประเทศมีความมั่นคง มั่งคั่ง ยั่งยืน เป็นประเทศพัฒนาแล้ว ด้วยการพัฒนาตามปรัชญาของเศรษฐกิจพอเพียง”



### ความมั่นคง

- **การมีความมั่นคงปลอดภัย** จากภัยและการเปลี่ยนแปลงทั้งภายในประเทศและภายนอกประเทศในทุกระดับ ทั้งระดับประเทศ สังคม ชุมชน ครัวเรือน และปัจเจกบุคคล และ**มีความมั่นคงในทุกมิติ** ทั้งมิติเศรษฐกิจ สังคม สิ่งแวดล้อม และการเมือง
- **ประเทศ** มีความมั่นคงในเอกราชและอธิปไตย มีสถาบันชาติ ศาสนา พระมหากษัตริย์ที่เข้มแข็งเป็นศูนย์กลางและเป็นที่ยึดเหนี่ยวจิตใจของประชาชน ระบบการเมืองที่มั่นคงเป็นสากลที่นำไปสู่การบริหารประเทศที่ต่อเนื่องและโปร่งใสตามหลักธรรมาภิบาล
- **สังคม** มีความปรองดองและความสามัคคี สามารถผนึกกำลังเพื่อพัฒนาประเทศ **ชุมชน** มีความเข้มแข็ง **ครอบครัว** มีความอบอุ่น
- **ประชาชน** มีความมั่นคงในชีวิต มีงานและรายได้ที่มั่นคงพอเพียงกับการดำรงชีวิต มีที่อยู่อาศัยและความปลอดภัยในชีวิตทรัพย์สิน
- **ฐานทรัพยากรและสิ่งแวดล้อม** มีความมั่นคงของอาหาร พลังงาน และน้ำ



### ความมั่งคั่ง

- **ประเทศไทยมีการขยายตัวของเศรษฐกิจอย่างต่อเนื่อง** ยกกระดับเป็นประเทศในกลุ่มประเทศรายได้สูง ความเหลื่อมล้ำของการพัฒนาลดลง ประชากรได้รับผลประโยชน์จากการพัฒนาอย่างเท่าเทียมกันมากขึ้น
- **เศรษฐกิจมีความสามารถในการแข่งขันสูง** สามารถสร้างรายได้ทั้งจากภายในและภายนอกประเทศ สร้างฐานเศรษฐกิจและสังคมแห่งอนาคต และเป็นจุดสำคัญของการเชื่อมโยงในภูมิภาคทางการคมนาคมขนส่ง การผลิต การค้า การลงทุน และการทำธุรกิจ มีบทบาทสำคัญในระดับภูมิภาคและระดับโลก เกิดสายสัมพันธ์ทางเศรษฐกิจและการค้าอย่างมีพลัง
- **ความสมบูรณ์ในทุนที่จะสามารถสร้างการพัฒนาต่อเนื่อง** ได้แก่ ทุนมนุษย์ ทุนทางปัญญา ทุนทางการเงิน ทุนที่เป็นเครื่องมือเครื่องจักร ทุนทางสังคม และทุนทรัพยากรธรรมชาติและสิ่งแวดล้อม



### ความยั่งยืน

- **การพัฒนาที่สามารถสร้างความเจริญ** รายได้ และคุณภาพชีวิตของประชาชนให้เพิ่มขึ้นอย่างต่อเนื่อง ซึ่งเป็นการเจริญเติบโตของเศรษฐกิจที่ไม่ใช้ทรัพยากรธรรมชาติเกินพอดี ไม่สร้างสภาวะต่อสิ่งแวดลอมจนเกินความสามารถในการรองรับและเยียวยาของระบบนิเวศน์
- **การผลิตและการบริโภคเป็นมิตรกับสิ่งแวดล้อม** และสอดคล้องกับกฎระเบียบของประชาคมโลกซึ่งเป็นที่ยอมรับร่วมกัน ความอุดมสมบูรณ์ของทรัพยากรธรรมชาติและสิ่งแวดล้อมมีคุณภาพดีขึ้น คนมีความรับผิดชอบต่อสังคม มีความเอื้ออาทร เสียสละเพื่อผลประโยชน์ส่วนรวม
- **มุ่งประโยชน์ส่วนรวมอย่างยั่งยืน** ให้ความสำคัญกับการมีส่วนร่วมของประชาชนทุกภาคส่วน เพื่อการพัฒนาในทุกระดับอย่างสมดุล มีเสถียรภาพ และยั่งยืน
- **ประชาชนทุกภาคส่วนในสังคม** ยึดถือและปฏิบัติตามปรัชญาของเศรษฐกิจพอเพียง

## อนาคตประเทศไทย ปี ๒๕๗๙ : ร่วมมือกันขับเคลื่อนประเทศให้ก้าวไปสู่.....

**เศรษฐกิจและสังคมไทยมีการพัฒนาอย่างมั่นคงและยั่งยืน** โดยสถาบันหลักของชาติดำรงอยู่อย่างมั่นคงเป็นจุดยึดเหนี่ยวของสังคม มีความสามัคคีของคนในชาติ มีความสงบและอยู่ร่วมกันอย่างสันติสุขในทุกพื้นที่ และมีระดับรายได้ในกลุ่มประเทศรายได้สูง มีความเป็นธรรมในสังคมและความเหลื่อมล้ำลดลงในทุกมิติ ประเทศไทยมีบทบาทสำคัญในภูมิภาคและโลก

**ระบบเศรษฐกิจมีความเป็นชาติการค้ำบฐานการขยายตัวของการค้าส่งค้าปลีกและเศรษฐกิจดิจิทัลที่เข้มข้นขึ้น** มีการเติบโตอย่างมีคุณภาพ กระจายฐานการผลิตและบริการไปในพื้นที่ต่างๆ อย่างทั่วถึง มีเสถียรภาพ แข่งขันบนฐานการพัฒนานวัตกรรม และมีฐานการผลิต บริการ และลงทุนที่เชื่อมโยงในอาเซียน เพื่อให้ประเทศไทยเข้าสู่การมีรายได้สูงภายในปี ๒๕๗๙ และเข้าสู่การเป็นประเทศพัฒนาแล้ว โดย

- **ภาคเกษตร** เป็นฐานการผลิต bio-bases ที่สำคัญ เป็นฐานการผลิตอาหารที่มั่นคงและปลอดภัย และเป็นฐานการผลิตที่มีผลิตภาพการผลิตสูง มีระบบบริหารจัดการที่ดีด้านประมง
- **ภาคอุตสาหกรรม** ฐานอุตสาหกรรมเดิมมีศักยภาพสูงขึ้น มีอุตสาหกรรมอนาคตที่ได้รับการพัฒนาให้เป็นฐานรายได้ใหม่ โดยมุ่งสู่การเป็น ศูนย์กลางการผลิต การค้า และการลงทุนในอนุภูมิภาคและภูมิภาคอาเซียน เช่น ศูนย์การผลิตรถยนต์และชิ้นส่วนและศูนย์ทดสอบและวิจัยพัฒนา รถยนต์และชิ้นส่วนของเอเชีย ศูนย์กลางการผลิตพลังงาน/วัสดุชีวภาพของภูมิภาคอาเซียน ศูนย์กลางการผลิตอุตสาหกรรมดิจิทัล เป็นต้น
- **ภาคบริการ** ธุรกิจบริการเดิมได้รับการพัฒนายกระดับคุณภาพและศักยภาพให้สูงขึ้น เช่น การขนส่ง ทั้งทางบก ทางอากาศ และทางทะเล และส่งเสริมธุรกิจบริการอนาคตให้เป็นฐานรายได้ใหม่ โดยมุ่งสู่การเป็นศูนย์กลางการลงทุนและการให้บริการของภูมิภาคอาเซียน เช่น ศูนย์กลางการให้บริการสุขภาพของภูมิภาคอาเซียน เมืองหลวงแห่งการท่องเที่ยวและบริการของอาเซียน ศูนย์บริการทางการเงิน การศึกษานานาชาติ และบริการด้านโลจิสติกส์ เป็นต้น
- **วิสาหกิจและการดำเนินธุรกิจ** วิสาหกิจขนาดกลาง ขนาดย่อมเข้มแข็ง เป็นฐานการผลิตและบริการที่สำคัญของประเทศ

**คนไทยในอนาคต** มีศักยภาพในการร่วมกันพัฒนาประเทศ สามารถปรับตัวรองรับบริบทการพัฒนาในอนาคต มีความพร้อมทั้งกาย ใจ สติปัญญา มีทักษะในการวิเคราะห์อย่างมีเหตุผล มีการเรียนรู้ตลอดชีวิต มีภูมิคุ้มกันต่อการเปลี่ยนแปลง มีจิตสำนึกวัฒนธรรมที่ดีงาม รู้คุณค่าความเป็นไทย และมีความรับผิดชอบ เป็นรากฐานที่มั่นคงของชุมชนสังคม รักชาติ และสถาบันพระมหากษัตริย์

**สังคมไทยเป็นสังคมที่เป็นธรรม มีความเหลื่อมล้ำน้อย** อัตราความยากจนต่ำ มีการกระจายโอกาสการเข้าถึงทรัพยากรการสร้างฐานอาชีพ บริการทางสังคมที่มีคุณภาพ และกระบวนการยุติธรรมอย่างทั่วถึง ไม่คอร์รัปชั่น โดยที่ประชาชนทุกช่วงวัยมีคุณภาพชีวิตที่ดี ครอบครัวยุติมีสุข

**เศรษฐกิจและสังคมพัฒนาอย่างเป็นมิตรกับสิ่งแวดล้อม** เป็นประเทศที่มีระบบเศรษฐกิจสีเขียว ระดับการปล่อยก๊าซคาร์บอนไดออกไซด์ต่ำ มีพื้นที่สีเขียวเพิ่มขึ้น ประชาชนมีพฤติกรรมการผลิตและการบริโภคที่เป็นมิตรต่อสิ่งแวดล้อม

**ระบบการบริหารภาครัฐมีประสิทธิภาพ ทันสมัย รับผิดชอบ โปร่งใส ตรวจสอบได้และประชาชนมีส่วนร่วม** กระจายอำนาจและมีการกำหนดภารกิจที่เหมาะสมระหว่างส่วนกลาง ภูมิภาค และท้องถิ่น

ในการที่จะบรรลุวิสัยทัศน์และทำให้ประเทศไทยพัฒนาไปสู่อนาคตที่พึงประสงค์นั้น จำเป็นจะต้องมีการวางแผนและกำหนดยุทธศาสตร์การพัฒนาในระยะยาว และกำหนดแนวทางการพัฒนาของทุกภาคส่วนให้ขับเคลื่อนไปในทิศทางเดียวกัน ดังนั้น จึงจำเป็นต้องกำหนดยุทธศาสตร์ชาติในระยะยาว เพื่อถ่ายทอดแนวทางการพัฒนาสู่การปฏิบัติในแต่ละช่วงเวลาอย่างต่อเนื่องและมีการบูรณาการ และสร้างความเข้าใจถึงอนาคตของประเทศไทยร่วมกัน และเกิดการรวมพลังของทุกภาคส่วนในสังคมทั้งประชาชน เอกชน ประชาสังคมในการขับเคลื่อนการพัฒนาเพื่อการสร้างและรักษาไว้ซึ่งผลประโยชน์แห่งชาติและบรรลุวิสัยทัศน์ “ประเทศไทยมีความมั่นคง มั่งคั่ง ยั่งยืนเป็นประเทศพัฒนาแล้ว ด้วยการพัฒนาตามหลักปรัชญาของเศรษฐกิจพอเพียง” หรือคติพจน์ประจำชาติ “มั่นคง มั่งคั่ง ยั่งยืน” เพื่อให้ประเทศมีขีดความสามารถในการแข่งขัน มีรายได้สูงอยู่ในกลุ่มประเทศพัฒนาแล้ว คนไทยมีความสุข อยู่ดี กินดี สังคมมีความมั่นคงเสมอ



ภาคและเป็นธรรม ซึ่งยุทธศาสตร์ชาติที่จะใช้เป็นกรอบแนวทางการพัฒนาในระยะ ๒๐ ปีต่อจากนี้ไป จะประกอบด้วย ๖ ยุทธศาสตร์ ได้แก่ (๑) ยุทธศาสตร์ด้านความมั่นคง (๒) ยุทธศาสตร์ด้านการสร้างความสามารถในการแข่งขัน (๓) ยุทธศาสตร์การพัฒนาและเสริมสร้างศักยภาพคน (๔) ยุทธศาสตร์ด้านการสร้างโอกาสความเสมอภาคและเท่าเทียมกันทางสังคม (๕) ยุทธศาสตร์ด้านการสร้างการเติบโตบนคุณภาพชีวิตที่เป็นมิตรกับสิ่งแวดล้อม และ (๖) ยุทธศาสตร์ด้านการปรับสมดุลและพัฒนาระบบการบริหารจัดการภาครัฐ โดยมีสาระสำคัญของแต่ละยุทธศาสตร์ สรุปได้ ดังนี้

**๒.๓.๑ ยุทธศาสตร์ด้านความมั่นคง** มีเป้าหมายทั้งในการสร้างเสถียรภาพภายในประเทศและช่วยลดและป้องกันภัยคุกคามจากภายนอก รวมทั้งสร้างความเชื่อมั่นในกลุ่มประเทศอาเซียนและประชาคมโลกที่มีต่อประเทศไทย กรอบแนวทางที่ต้องให้ความสำคัญ อาทิ

(๑) การเสริมสร้างความมั่นคงของสถาบันหลักและการปกครองระบอบประชาธิปไตยอันมีพระมหากษัตริย์ทรงเป็นประมุข

(๒) การปฏิรูปกลไกการบริหารประเทศและพัฒนาความมั่นคงทางการเมือง ขจัดคอร์รัปชัน สร้างความเชื่อมั่นในกระบวนการยุติธรรม

(๓) การรักษาความมั่นคงภายในและความสงบเรียบร้อยภายใน ตลอดจนการบริหารจัดการความมั่นคงชายแดนและชายฝั่งทะเล

(๔) การพัฒนาระบบ กลไก มาตรการและความร่วมมือระหว่างประเทศทุกระดับ และรักษาดุลยภาพความสัมพันธ์กับประเทศมหาอำนาจ เพื่อป้องกันและแก้ไขปัญหาคความมั่นคงรูปแบบใหม่

(๕) การพัฒนาเสริมสร้างศักยภาพการผนึกกำลังป้องกันประเทศ การรักษาความสงบเรียบร้อยภายในประเทศสร้างความร่วมมือกับประเทศเพื่อนบ้านและมิตรประเทศ

(๖) การพัฒนาระบบการเตรียมพร้อมแห่งชาติและระบบบริหารจัดการภัยพิบัติ รักษาความมั่นคงของฐานทรัพยากรธรรมชาติ สิ่งแวดล้อม

(๗) การปรับกระบวนการทำงานของกลไกที่เกี่ยวข้องจากแนวตั้งสู่แนวระนาบมากขึ้น

**๒.๓.๒ ยุทธศาสตร์ด้านการสร้างความสามารถในการแข่งขัน** เพื่อให้ประเทศไทยสามารถพัฒนาไปสู่การเป็นประเทศพัฒนาแล้ว ซึ่งจำเป็นต้องยกระดับผลิตภาพการผลิตและการใช้นวัตกรรมในการเพิ่มความสามารถในการแข่งขันและการพัฒนาอย่างยั่งยืนทั้งในสาขาอุตสาหกรรม เกษตรและบริการ การสร้างความมั่นคงและปลอดภัยด้านอาหาร การเพิ่มขีดความสามารถทางการค้าและการเป็นผู้ประกอบการ รวมทั้งการพัฒนาฐานเศรษฐกิจแห่งอนาคต ทั้งนี้ภายใต้กรอบการปฏิรูปและพัฒนาปัจจัยเชิงยุทธศาสตร์ทุกด้าน อันได้แก่โครงสร้างพื้นฐานและระบบโลจิสติกส์ วิทยาศาสตร์ เทคโนโลยีและนวัตกรรม การพัฒนาทุนมนุษย์ และการบริหารจัดการทั้งในภาครัฐและภาคธุรกิจเอกชน กรอบแนวทางที่ต้องให้ความสำคัญ อาทิ

(๑) การพัฒนาสมรรถนะทางเศรษฐกิจ ได้แก่การรักษาเสถียรภาพเศรษฐกิจและสร้างความเชื่อมั่น การส่งเสริมการค้าและการลงทุนที่อยู่บนการแข่งขันที่เป็นธรรมและรับผิดชอบต่อสังคม ตลอดจนการพัฒนาประเทศสู่ความเป็นชาติการค้าเพื่อให้ได้ประโยชน์จากห่วงโซ่มูลค่าในภูมิภาค และเป็นการยกระดับไปสู่ส่วนบนของห่วงโซ่มูลค่ามากขึ้น

(๒) การพัฒนาภาคการผลิตและบริการ บนฐานของการพัฒนานวัตกรรมและมีความเป็นมิตรต่อสิ่งแวดล้อม โดยมีการใช้ดิจิทัลและการค้าที่เข้มข้นเพื่อสร้างมูลค่าเพิ่มและขยายกิจกรรมการผลิตและบริการ โดยมุ่งสู่ความเป็นเลิศในระดับโลกและในระดับภูมิภาคในอุตสาหกรรมหลายสาขา และในภาคบริการที่หลากหลายตามรูปแบบการดำเนินชีวิตและการดำเนินธุรกิจที่เปลี่ยนไป รวมทั้งเป็นแหล่งอาหารคุณภาพสะอาดและปลอดภัยของโลก

- ภาคเกษตร โดยเสริมสร้างฐานการผลิตให้เข้มแข็งและยั่งยืน เพิ่มขีดความสามารถในการแข่งขันของภาคเกษตรส่งเสริมเกษตรกรรายย่อยให้ปรับไปสู่การทำเกษตรยั่งยืนที่เป็นมิตรกับสิ่งแวดล้อมและรวมกลุ่มเกษตรกรในการพัฒนาอาชีพที่เข้มแข็ง และการพัฒนาสินค้าเกษตรที่มีศักยภาพและอาหารคุณภาพสะอาด และปลอดภัย

- ภาคอุตสาหกรรม โดยพัฒนาอุตสาหกรรมศักยภาพ ยกกระตือรือร้นการพัฒนาอุตสาหกรรมปัจจุบันที่มีศักยภาพสูง และพัฒนาอุตสาหกรรมอนาคตที่มีศักยภาพ โดยการใช้ดิจิทัลและการค้ามาเพิ่มมูลค่าและยกระดับห่วงโซ่มูลค่าในระดับสูงขึ้น

- ภาคบริการ โดยขยายฐานการบริการให้มีความหลากหลาย มีความเป็นเลิศและเป็นมิตรต่อสิ่งแวดล้อม โดยการยกระดับบริการที่เป็นฐานรายได้เดิม เช่น การท่องเที่ยว และพัฒนาให้ประเทศไทยเป็นศูนย์กลางการให้บริการสุขภาพ ธุรกิจบริการด้านการเงินและธุรกิจบริการที่มีศักยภาพอื่น ๆ เป็นต้น

(๓) การพัฒนาผู้ประกอบการและเศรษฐกิจชุมชน พัฒนาทักษะผู้ประกอบการ ยกกระตือรือร้นผลิตภาพแรงงานและพัฒนาวิสาหกิจขนาดกลางและขนาดย่อม (SMEs) สู่สากล และพัฒนาวิสาหกิจชุมชนและสถาบันเกษตรกร

(๔) การพัฒนาพื้นที่เศรษฐกิจพิเศษและเมืองพัฒนาเขตเศรษฐกิจพิเศษชายแดน และพัฒนาระบบเมืองศูนย์กลางความเจริญ จัดระบบผังเมืองที่มีประสิทธิภาพและมีส่วนร่วม มีการจัดการสิ่งแวดล้อมเมืองและโครงสร้างพื้นฐานทางสังคมและเศรษฐกิจที่สอดคล้องกับศักยภาพ

(๕) การลงทุนพัฒนาโครงสร้างพื้นฐาน ในด้านการขนส่ง ด้านพลังงาน ระบบเทคโนโลยีสารสนเทศ และการสื่อสารและการวิจัยและพัฒนา

(๖) การเชื่อมโยงกับภูมิภาคและเศรษฐกิจโลกสร้างความเป็นหุ้นส่วนการพัฒนากับนานาชาติส่งเสริมความร่วมมือกับนานาชาติในการสร้างความมั่นคงด้านต่าง ๆ เพิ่มบทบาทของไทยในองค์กรระหว่างประเทศ รวมถึงสร้างองค์ความรู้ด้านการต่างประเทศ

**๒.๓.๓ ยุทธศาสตร์การพัฒนาและเสริมสร้างศักยภาพคน** เพื่อพัฒนาคนและสังคมไทยให้เป็นรากฐานที่แข็งแกร่งของประเทศมีความพร้อมทางกาย ใจ สติปัญญา ความเป็นสากล มีทักษะการคิดวิเคราะห์อย่างมีเหตุผล มีระเบียบวินัย เคารพกฎหมาย มีคุณธรรมจริยธรรม รู้คุณค่าความเป็นไทย มีครอบครัวที่มั่นคง กรอบแนวทางที่ต้องให้ความสำคัญ อาทิ

(๑) การพัฒนาศักยภาพคนตลอดช่วงชีวิตให้สนับสนุนการเจริญเติบโตของประเทศ

(๒) การยกระดับคุณภาพการศึกษาและการเรียนรู้ให้มีคุณภาพ เท่าเทียม และทั่วถึง

(๓) การปลูกฝังระเบียบวินัย คุณธรรม จริยธรรมค่านิยมที่พึงประสงค์

(๔) การสร้างเสริมให้คนมีสุขภาพที่ดี

(๕) การสร้างความอยู่ดีมีสุขของครอบครัวไทยเสริมสร้างบทบาทของสถาบันครอบครัวในการบ่มเพาะจิตใจให้เข้มแข็ง

**๒.๓.๔ ยุทธศาสตร์ด้านการสร้างโอกาสความเสมอภาคและเท่าเทียมกันทางสังคม** เพื่อเร่งกระจายโอกาสการพัฒนาและสร้างความมั่นคงให้ทั่วถึง ลดความเหลื่อมล้ำไปสู่สังคมที่เสมอภาคและเป็นธรรม กรอบแนวทางที่ต้องให้ความสำคัญ อาทิ

(๑) การสร้างความมั่นคงและการลดความเหลื่อมล้ำทางด้านเศรษฐกิจและสังคม

(๒) การพัฒนาระบบบริการและระบบบริหารจัดการสุขภาพ

(๓) การสร้างสภาพแวดล้อมและนวัตกรรมที่เอื้อต่อการดำรงชีวิตในสังคมสูงวัย

(๔) การสร้างความเข้มแข็งของสถาบันทางสังคมทุนทางวัฒนธรรมและความเข้มแข็งของชุมชน

(๕) การพัฒนาการสื่อสารมวลชนให้เป็นกลไกในการสนับสนุนการพัฒนา

**๒.๓.๕ ยุทธศาสตร์ด้านการสร้างการเติบโตบนคุณภาพชีวิตที่เป็นมิตรต่อสิ่งแวดล้อม** เพื่อเร่งอนุรักษฟื้นฟูและสร้างความมั่นคงของฐานทรัพยากรธรรมชาติ และมีความมั่นคงด้านน้ำ รวมทั้งมีความสามารถในการป้องกันผลกระทบและปรับตัวต่อการเปลี่ยนแปลงสภาพภูมิอากาศและภัยพิบัติธรรมชาติ และพัฒนามุ่งสู่การเป็นสังคมสีเขียว กรอบแนวทางที่ต้องให้ความสำคัญ อาทิ

- (๑) การจัดระบบอนุรักษฟื้นฟูและป้องกันการทำลายทรัพยากรธรรมชาติ
- (๒) การวางระบบบริหารจัดการน้ำให้มีประสิทธิภาพทั้ง ๒๕ ลุ่มน้ำ เน้นการปรับระบบการบริหารจัดการอุทกภัยอย่างบูรณาการ
- (๓) การพัฒนาและใช้พลังงานที่เป็นมิตรกับสิ่งแวดล้อม
- (๔) การพัฒนาเมืองอุตสาหกรรมเชิงนิเวศและเมืองที่เป็นมิตรกับสิ่งแวดล้อม
- (๕) การร่วมลดปัญหาโลกร้อนและปรับตัวให้พร้อมกับการเปลี่ยนแปลงสภาพภูมิอากาศ
- (๖) การใช้เครื่องมือทางเศรษฐศาสตร์และนโยบายการคลังเพื่อสิ่งแวดล้อม

**๒.๓.๖ ยุทธศาสตร์ด้านการปรับสมดุลและพัฒนาระบบ การบริหารจัดการภาครัฐ** เพื่อให้หน่วยงานภาครัฐมีขนาดที่เหมาะสมกับบทบาทภารกิจ มีสมรรถนะสูง มีประสิทธิภาพและประสิทธิผลกระจายบทบาทภารกิจไปสู่ท้องถิ่นอย่างเหมาะสม มีธรรมาภิบาลกรอบแนวทางที่ต้องให้ความสำคัญ อาทิ

- (๑) การปรับปรุงโครงสร้าง บทบาท ภารกิจของหน่วยงานภาครัฐ ให้มีขนาดที่เหมาะสม
- (๒) การวางระบบบริหารราชการแบบบูรณาการ
- (๓) การพัฒนาระบบบริหารจัดการกำลังคนและพัฒนาบุคลากรภาครัฐ
- (๔) การต่อต้านการทุจริตและประพฤติมิชอบ
- (๕) การปรับปรุงกฎหมายและระเบียบต่างๆให้ทันสมัย เป็นธรรมและเป็นสากล
- (๖) การพัฒนาระบบการให้บริการประชาชนของหน่วยงานภาครัฐ
- (๗) การปรับปรุงการบริหารจัดการรายได้และรายจ่ายของภาครัฐ

#### **๒.๔ กลไกการขับเคลื่อนกระบวนการพัฒนา**

ยุทธศาสตร์ชาติจะเป็นแผนแม่บทหลักในการพัฒนาประเทศเพื่อให้ส่วนราชการและหน่วยงานต่าง ๆ ใช้เป็นแนวทางในการจัดทำแผนยุทธศาสตร์การพัฒนาประเทศในด้านต่าง ๆ อาทิ แผนพัฒนาเศรษฐกิจและสังคมแห่งชาติ แผนเฉพาะด้านต่าง ๆ เช่น ด้านความมั่นคง เศรษฐกิจ การศึกษา ศิลปวัฒนธรรม ฯลฯ แผนปฏิบัติการในระดับกระทรวงและในระดับพื้นที่ ให้มีความสอดคล้องกันตามห้วงเวลานอกจากนี้ ยุทธศาสตร์ชาติจะใช้เป็นกรอบในการจัดสรรงบประมาณและทรัพยากรอื่น ๆ ของประเทศ เพื่อขับเคลื่อนการพัฒนาอย่างมีเอกภาพให้บรรลุเป้าหมาย โดยจะต้องอาศัยการประสานความร่วมมือจากหลายภาคส่วนภายใต้ระบบประชารัฐ คือ ความร่วมมือของภาครัฐภาคเอกชน ภาคประชาชนและประชาสังคม ทั้งนี้ รัฐธรรมนูญแห่งราชอาณาจักรไทยจะได้มีการกำหนดเกี่ยวกับบทบาทของยุทธศาสตร์ชาติและแนวทางในการนำยุทธศาสตร์ชาติไปสู่การปฏิบัติ เพื่อที่ส่วนราชการและหน่วยงานต่าง ๆ จะสามารถขับเคลื่อนการพัฒนาได้อย่างต่อเนื่องและบูรณาการ

#### **๒.๕ ปัจจัยความสำเร็จของยุทธศาสตร์ชาติ**

**๒.๕.๑** สาระของยุทธศาสตร์ชาติ กำหนดวิสัยทัศน์ระยะยาวที่ชัดเจน มีการกำหนดเป้าหมายและภาพในอนาคตของประเทศที่ชัดเจนและเป็นที่ยอมรับ และยอมรับเป็นเจ้าของร่วมกันสามารถถ่ายทอดเป้าหมายของยุทธศาสตร์ชาติ สู่เป้าหมายเฉพาะด้านต่าง ๆ ตามระยะเวลาเป็นช่วง ๆ ของหน่วยงานปฏิบัติได้ และมีการกำหนดตัวชี้วัดที่สามารถวัดผลสัมฤทธิ์ได้

**๒.๕.๒** ระบบและกฎหมาย มีกฎหมายรองรับ มีกลไกเชื่อมโยงกับแผนพัฒนาเศรษฐกิจและสังคมแห่งชาติและแผนในระดับต่าง ๆ เพื่อให้ส่วนราชการนำยุทธศาสตร์ชาติไปปฏิบัติ รวมทั้งกรอบกฎหมายด้านการจัดสรรงบประมาณ ให้สามารถระดมทรัพยากรเพื่อผลักดันขับเคลื่อนการดำเนินการตามยุทธศาสตร์ชาติ

อย่างมีบูรณาการ และกรอบกฎหมายที่จะกำหนดให้การดำเนินการตามยุทธศาสตร์ชาติมีความต่อเนื่อง รวมทั้งมีระบบการติดตามและประเมินผลอย่างเป็นระบบในทุกระดับ

๒.๕.๓ กลไกสู่การปฏิบัติ มีกลไกที่สอดคล้อง/สอดคล้องตั้งแต่ระดับการจัดทำยุทธศาสตร์ การนำไปสู่การปฏิบัติ และการติดตามประเมินผล รวมทั้งมีกลไกในการกำกับดูแล บริหารจัดการและการขับเคลื่อนยุทธศาสตร์ชาติสู่การปฏิบัติอย่างมีประสิทธิภาพและหน่วยงานปฏิบัติจะต้องมีความเข้าใจ สามารถกำหนดแผนงานโครงการให้สอดคล้องกับเป้าหมายที่กำหนดไว้ในยุทธศาสตร์ชาติ

## ๑.๒ แผนพัฒนาเศรษฐกิจและสังคมแห่งชาติ ฉบับที่ ๑๒(พ.ศ.๒๕๖๐-๒๕๖๔)

เนื่องด้วยในการจัดทำแผนพัฒนาสามปีขององค์การปกครองส่วนท้องถิ่นนั้น จะต้องสอดคล้องกับแผนยุทธศาสตร์พัฒนาขององค์การปกครองส่วนท้องถิ่น โดยแผนยุทธศาสตร์การพัฒนาจะต้องสอดคล้องกับแผนพัฒนาเศรษฐกิจและสังคมแห่งชาติ แต่ทั้งนี้ แผนพัฒนาเศรษฐกิจและสังคมแห่งชาติ ฉบับที่ ๑๑ (พ.ศ.๒๕๕๕ - ๒๕๕๙) ได้สิ้นสุดลงและการจัดทำแผนพัฒนาเศรษฐกิจและสังคมแห่งชาติ ฉบับที่ ๑๒ อยู่ระหว่างการดำเนินการและยังไม่ประกาศใช้ แต่ได้กำหนดทิศทางของแผนพัฒนาเศรษฐกิจและสังคมแห่งชาติ ฉบับที่ ๑๒ เอาไว้แล้ว

ดังนั้น เพื่อให้การจัดทำแผนพัฒนาท้องถิ่น(พ.ศ.๒๕๖๑ - ๒๕๖๕) ขององค์การบริหารส่วนตำบล งานใหญ่ มีความสอดคล้องกับทิศทางแผนพัฒนาเศรษฐกิจและสังคมแห่งชาติ ฉบับที่ ๑๒ องค์การบริหารส่วนตำบล จึงได้นำทิศทางของแผนพัฒนาเศรษฐกิจและสังคมแห่งชาติดังกล่าวมาประกอบในการจัดทำแผนพัฒนาท้องถิ่นให้เหมาะสมกับสภาพการณ์ขององค์การบริหารส่วนตำบล ซึ่งทิศทางของแผนพัฒนาเศรษฐกิจและสังคมแห่งชาติ ฉบับที่ ๑๒ มีรายละเอียดดังนี้

### ๑.กรอบวิสัยทัศน์และเป้าหมาย

ในช่วงของแผนพัฒนาเศรษฐกิจและสังคมแห่งชาติฉบับที่ ๑๒ (พ.ศ.๒๕๖๐ - ๒๕๖๔) ประเทศไทย จะยังคงประสบสภาวะแวดล้อมและบริบทของการเปลี่ยนแปลงต่าง ๆ ที่อาจก่อให้เกิดความเสี่ยงทั้งจากภายในและภายนอกประเทศ อาทิ กระแสการเปิดเศรษฐกิจเสรี ความท้าทายของเทคโนโลยีใหม่ ๆ การเข้าสู่สังคมผู้สูงอายุ การเกิดภัยธรรมชาติที่รุนแรง ประกอบกับสภาพการณ์ด้านต่าง ๆ ทั้งเศรษฐกิจ สังคม ทรัพยากรธรรมชาติและสิ่งแวดล้อมของประเทศในปัจจุบันที่ยังคงประสบปัญหาในหลายด้าน เช่น ปัญหาผลิตภาพการผลิตความสามารถในการแข่งขัน คุณภาพการศึกษา ความเหลื่อมล้ำทางสังคม เป็นต้น ทำให้การพัฒนาในช่วงแผนพัฒนาฯ ฉบับที่ ๑๒ จึงจำเป็นต้องยึดกรอบแนวคิดและหลักการในการวางแผนที่สำคัญ ดังนี้

- (๑) การน้อมนำและประยุกต์ใช้หลักปรัชญาของเศรษฐกิจพอเพียง
- (๒) คนเป็นศูนย์กลางของการพัฒนาอย่างมีส่วนร่วม
- (๓) การสนับสนุนและส่งเสริมแนวคิดการปฏิรูปประเทศ และ
- (๔) การพัฒนาสู่ความมั่นคง มั่งคั่ง ยั่งยืน สังคมอยู่ร่วมกันอย่างมีความสุข

จากสถานะของประเทศและบริบทการเปลี่ยนแปลงต่าง ๆ ที่ประเทศกำลังประสบอยู่ ทำให้การกำหนดวิสัยทัศน์แผนพัฒนาฯ ฉบับที่ ๑๒ ยังคงมีความต่อเนื่องจากวิสัยทัศน์แผนพัฒนาฯ ฉบับที่ ๑๑ และกรอบหลักการของการวางแผนที่น้อมนำและประยุกต์ใช้หลักปรัชญาของเศรษฐกิจพอเพียง ยึดคนเป็นศูนย์กลางของการพัฒนาอย่างมีส่วนร่วม การพัฒนาที่ยึดหลักสมดุล ยั่งยืน โดยวิสัยทัศน์ของการพัฒนาในแผนพัฒนาฯ ฉบับที่ ๑๒ ต้องให้ความสำคัญกับการกำหนดทิศทางการพัฒนาที่มุ่งสู่การเปลี่ยนผ่านประเทศไทยจากประเทศที่มีรายได้ปานกลางไปสู่ประเทศที่มีรายได้สูง มีความมั่นคง และยั่งยืน สังคมอยู่ร่วมกันอย่างมีความสุข และนำไปสู่ การบรรลุ วิสัยทัศน์ระยะยาว “มั่นคง มั่งคั่ง ยั่งยืน” ของประเทศ

## วิสัยทัศน์

“ประเทศไทย มีความมั่นคง มั่งคั่ง ยั่งยืน เป็นประเทศพัฒนาแล้ว  
ด้วยการพัฒนาตามหลักปรัชญาของเศรษฐกิจพอเพียง”

## เป้าหมาย

- ๑.คนไทยมีคุณลักษณะเป็นคนไทยที่สมบูรณ์
๒. ความเหลื่อมล้ำทางด้านรายได้และความยากจนลดลง
- ๓.ระบบเศรษฐกิจมีความเข้มแข็งและแข่งขันได้
- ๔.ทุนทางธรรมชาติและคุณภาพสิ่งแวดล้อมสามารถสนับสนุนการเติบโตที่เป็นมิตรกับสิ่งแวดล้อม มีความมั่นคงทางอาหาร พลังงาน และน้ำ
- ๕.มีความมั่นคงในเอกราชและอธิปไตย สังคมปลอดภัย สามัคคี สร้างภาพลักษณ์ดี และเพิ่มความเชื่อมั่นของนานาชาติต่อประเทศไทย
- ๖.มีระบบบริหารจัดการภาครัฐที่มีประสิทธิภาพ ทันสมัย โปร่งใส ตรวจสอบได้ กระจายอำนาจและมี ส่วนร่วมจากประชาชน

## ยุทธศาสตร์การพัฒนาประเทศ

ยุทธศาสตร์การพัฒนาประเทศ	กรอบแนวทางการพัฒนา
ยุทธศาสตร์ที่ 1 การเสริมสร้างและพัฒนาศักยภาพทุนมนุษย์	<ol style="list-style-type: none"> <li>(1) ปรับเปลี่ยนค่านิยมคนไทยให้มีคุณธรรม จริยธรรม มีวินัย จิตสาธารณะและพฤติกรรมที่พึงประสงค์</li> <li>(2) พัฒนาศักยภาพคนให้มีทักษะความรู้และความสามารถในการดำรงชีวิตอย่างมีคุณค่า</li> <li>(3) ยกระดับคุณภาพทางการศึกษาและการเรียนรู้ตลอดชีวิต</li> <li>(4) ลดปัจจัยเสี่ยงด้านสุขภาพ และให้ทุกภาคส่วนคำนึงถึงผลกระทบต่อสุขภาพ</li> <li>(5) เพิ่มประสิทธิภาพการบริหารจัดการระบบสุขภาพภาครัฐและปรับระบบการเงินการคลังด้านสุขภาพ</li> <li>(6) พัฒนาระบบการดูแลและสร้างสภาพแวดล้อมที่เหมาะสมกับสังคมสูงวัย</li> <li>(7) ผลักดันให้สถาบันทางสังคมมีส่วนร่วมพัฒนาประเทศอย่างเข้มแข็ง</li> </ol>
ยุทธศาสตร์ที่ 2 การสร้างความเป็นธรรมและลดความเหลื่อมล้ำในสังคม	<ol style="list-style-type: none"> <li>(1) เพิ่มโอกาสให้กับกลุ่มเป้าหมายประชากร ร้อยละ 40 ที่มีรายได้ต่ำสุดให้สามารถเข้าถึงบริการที่มีคุณภาพของรัฐและมีอาชีพ</li> <li>(2) กระจายการให้บริการภาครัฐทั้งด้านการศึกษา สาธารณสุขและสวัสดิการที่มีคุณภาพให้ครอบคลุมและทั่วถึง</li> <li>(3) เสริมสร้างศักยภาพชุมชน การพัฒนาเศรษฐกิจชุมชนและการสร้างความเข้มแข็งการเงินฐานราก ตามหลักปรัชญาของเศรษฐกิจพอเพียง เพื่อให้ชุมชนสามารถพึ่งพาตนเองได้ มีสิทธิในการจัดการทุน ที่ดิน และทรัพยากรภายในชุมชน</li> </ol>

<p>ยุทธศาสตร์ที่ 3 การสร้างความเข้มแข็งทางเศรษฐกิจและแข่งขันได้อย่างยั่งยืน</p>	<p>(1) การบริหารจัดการเศรษฐกิจส่วนรวม โดยมีแนวทางการพัฒนา ดังนี้</p> <ul style="list-style-type: none"> <li>- การพัฒนาด้านการคลัง</li> <li>- การพัฒนาภาคการเงิน</li> <li>- การพัฒนานวัตกรรมทางการเงินรูปแบบใหม่ ๆ</li> <li>- เพิ่มประสิทธิภาพและเสถียรภาพของสถาบันการเงินเฉพาะกิจ</li> </ul>
	<p>(2) การเสริมสร้างและพัฒนาขีดความสามารถในการแข่งขันของภาคการผลิตและบริการ โดยมีแนวทางการพัฒนา ดังนี้</p> <ul style="list-style-type: none"> <li>- การพัฒนาภาคการเกษตร</li> <li>- การพัฒนาภาคอุตสาหกรรม</li> <li>- การพัฒนาภาคบริการและการท่องเที่ยว</li> <li>- การพัฒนาภาคการค้าและการลงทุน</li> </ul>
<p>ยุทธศาสตร์ที่ 4 การเติบโตที่เป็นมิตรกับสิ่งแวดล้อมเพื่อการพัฒนาอย่างยั่งยืน</p>	<p>(1) การรักษาฟื้นฟูทรัพยากรธรรมชาติ สร้างสมดุลของการอนุรักษ์และใช้ประโยชน์อย่างยั่งยืนและเป็นธรรม</p> <p>(2) เพิ่มประสิทธิภาพการบริหารจัดการทรัพยากรน้ำเพื่อให้เกิดความมั่นคง สมดุล และยั่งยืน</p> <p>(3) แก้ไขปัญหาวิกฤตสิ่งแวดล้อม</p> <p>(4) ส่งเสริมการผลิตและการบริโภคที่เป็นมิตรกับสิ่งแวดล้อม</p> <p>(5) สนับสนุนลดการปล่อยก๊าซเรือนกระจก และเพิ่มขีดความสามารถในการปรับตัว ต่อการเปลี่ยนแปลงสภาพภูมิอากาศ</p> <p>(6) บริการจัดการเพื่อลดความเสี่ยงด้านภัยพิบัติ</p> <p>(7) พัฒนาระบบการบริหารจัดการและกลไก แก้ไขปัญหาความขัดแย้งด้านทรัพยากรธรรมชาติและสิ่งแวดล้อม</p> <p>(8) การพัฒนาความร่วมมือด้านสิ่งแวดล้อมระหว่างประเทศ</p>
<p>ยุทธศาสตร์ที่ 5 การเสริมสร้างความมั่นคงแห่งชาติ เพื่อการพัฒนาประเทศสู่ความมั่งคั่งและยั่งยืน</p>	<p>(1) การรักษาความมั่นคงภายใน เพื่อให้เกิดความสงบในสังคมและธำรงไว้ซึ่งสถาบันหลักของชาติ</p> <p>(2) การพัฒนาเสริมสร้างศักยภาพการป้องกันประเทศ เพื่อเตรียมความพร้อมในการรับมือภัยคุกคามทั้งการทหารและภัยคุกคามอื่น ๆ</p> <p>(3) การส่งเสริมความร่วมมือกับต่างประเทศด้านความมั่นคง เพื่อบูรณาการความร่วมมือกับมิตรประเทศเพื่อผลประโยชน์ ทางเศรษฐกิจ สังคม และการป้องกันภัยคุกคามข้ามชาติ</p> <p>(4) การรักษาความมั่นคง และผลประโยชน์ของชาติทางทะเล เพื่อคงไว้ซึ่งอำนาจอธิปไตยและสิทธิอธิปไตยในเขตทางทะเล</p>

	(5) การบริหารจัดการความมั่นคงเพื่อการพัฒนา เพื่อให้เกิดความสอดคล้องกันระหว่างแผนงานที่เกี่ยวข้องกับความมั่นคง กับ แผนงานการพัฒนาอื่น ๆ ภายใต้การมีส่วนร่วมของภาคประชาชน
ยุทธศาสตร์ที่ 6 การบริหารจัดการในภาครัฐ การป้องกัน การทุจริต ประพฤติ มิชอบ และธรรมาภิบาลในสังคมไทย	(1) ปรับปรุงโครงสร้างหน่วยงาน บทบาท ภารกิจ และคุณภาพบุคลากรภาครัฐ ให้มีความโปร่งใส ทันสมัย คล่องตัว มีขนาดที่เหมาะสม เกิดความคุ้มค่า (2) ปรับปรุงกระบวนการงบประมาณ และสร้างกลไกในการติดตามตรวจสอบการเงิน การคลังภาครัฐ (3) เพิ่มประสิทธิภาพและยกระดับการให้บริการสาธารณะให้ได้มาตรฐานสากล (4) เพิ่มประสิทธิภาพการบริหารจัดการให้แก่องค์กรปกครองส่วนท้องถิ่น (5) ป้องกันและปราบปรามการทุจริต และประพฤติมิชอบ (6) ปฏิรูปกฎหมายและกระบวนการยุติธรรมให้มีความทันสมัย เป็นธรรม และสอดคล้องกับข้อบังคับสากล หรือข้อตกลงระหว่างประเทศ
ยุทธศาสตร์ที่ 7 การพัฒนาโครงสร้างพื้นฐาน และระบบโลจิสติกส์	(1) การพัฒนาโครงสร้างพื้นฐานด้านขนส่ง <ul style="list-style-type: none"> <li>- พัฒนาระบบขนส่งทางราง</li> <li>- พัฒนาระบบขนส่งสาธารณะในเขตเมือง</li> <li>- พัฒนาโครงข่ายทางถนน</li> <li>- พัฒนาระบบขนส่งทางอากาศ</li> <li>- พัฒนาระบบขนส่งทางน้ำ</li> </ul> (2) การสนับสนุนการพัฒนาระบบขนส่ง (3) การพัฒนาระบบโลจิสติกส์ (4) การพัฒนาด้านพลังงาน (5) การพัฒนาด้านเศรษฐกิจดิจิทัล (6) การพัฒนาระบบน้ำประปา
ยุทธศาสตร์ที่ 8 การพัฒนาวิทยาศาสตร์ เทคโนโลยี วิจัย และนวัตกรรม	(1) เร่งส่งเสริมการลงทุนวิจัยและพัฒนาและผลักดันสู่การใช้ประโยชน์ในเชิงพาณิชย์และเข้าสังคม (2) พัฒนาผู้ประกอบการให้เป็นผู้ประกอบการทางเทคโนโลยี (3) พัฒนาสถานะแวดล้อมของการพัฒนาวิทยาศาสตร์ เทคโนโลยี วิจัย และนวัตกรรม
ยุทธศาสตร์ที่ 9 การพัฒนาภาคเมือง และพื้นที่เศรษฐกิจ	(1) การพัฒนาภาคเพื่อสร้างโอกาสทางเศรษฐกิจให้กระจายตัวอย่างทั่วถึง <ul style="list-style-type: none"> <li>- ภาคเหนือ : พัฒนาให้เป็นฐานเศรษฐกิจสร้างสรรค์มูลค่าสูง</li> <li>- ภาคตะวันออกเฉียงเหนือ : พัฒนาให้หลุดพ้นจากความยากจนสู่เป้าหมายการพึ่งตนเอง</li> </ul>



	<ul style="list-style-type: none"> <li>- ภาคกลาง : พัฒนาเป็นฐานเศรษฐกิจชั้นนำ</li> <li>- ภาคใต้ : พัฒนาเป็นฐานการสร้างรายได้ที่หลากหลาย</li> </ul> <p>(2) การพัฒนาเมือง</p> <ul style="list-style-type: none"> <li>- แนวทางการพัฒนาหลัก</li> <li>- แนวทางการพัฒนาเมืองสำคัญ</li> </ul> <p>(3) การพัฒนาพื้นที่เศรษฐกิจ</p> <ul style="list-style-type: none"> <li>- พื้นที่บริเวณชายฝั่งทะเลตะวันออก</li> <li>- พื้นที่เศรษฐกิจพิเศษชายแดน</li> </ul>
<p>ยุทธศาสตร์ที่ 10 ความร่วมมือระหว่างประเทศ เพื่อการพัฒนา</p>	<p>(1) ขยายความร่วมมือทางการค้าและการลงทุนกับมิตรประเทศและแสวงหาตลาดใหม่ สำหรับสินค้าและบริการของไทย</p> <p>(2) พัฒนาความเชื่อมโยงด้านการคมนาคมขนส่งโลจิสติกส์และโทรคมนาคมในกรอบความร่วมมืออนุภาคภายใต้แผนงาน GMS, ACMECS, IMT – GT, BIMSTEC และ JDS และภูมิภาคอาเซียน เพื่ออำนวยความสะดวกและลดต้นทุนด้านโลจิสติกส์</p> <p>(3) พัฒนาและส่งเสริมให้ไทยเป็นฐานของการประกอบธุรกิจ การบริการและการลงทุนที่โดดเด่นในภูมิภาค</p> <p>(4) ส่งเสริมการลงทุนในต่างประเทศ (Outward investment) ของผู้ประกอบการไทย</p> <p>(5) เปิดประตูการค้าและพัฒนาความร่วมมือกับประเทศเพื่อนบ้าน ในลักษณะหุ้นส่วนทางยุทธศาสตร์ทั้งในระดับอนุภูมิภาค และภูมิภาคที่มีความเสมอภาคกัน</p> <p>(6) สร้างความเป็นหุ้นส่วนการพัฒนา กับประเทศในอนุภาค ภูมิภาค และนานาชาติ</p> <p>(7) เข้าร่วมเป็นภาคีความร่วมมือระหว่างประเทศโดยมีบทบาทที่สร้างสรรค์</p> <p>(8) ส่งเสริมความร่วมมือกับภูมิภาค และนานาชาติในการสร้างความมั่นคง</p> <p>(9) บูรณาการภารกิจด้านความร่วมมือระหว่างประเทศและด้านการต่างประเทศ</p> <p>(10) ส่งเสริมให้เกิดการปรับตัวภายในประเทศที่สำคัญ</p>

## ๒. สถานะของประเทศ

### ๒.๑ ด้านเศรษฐกิจ

๒.๑.๑ ๓ ปีแรกของแผนพัฒนาฯ ฉบับที่ ๑๑ เริ่มแสดงให้เห็นถึงข้อจำกัดในการขยายตัวทางเศรษฐกิจ แม้ว่าเศรษฐกิจของไทยในระยะที่ผ่านมา (ยกเว้นช่วงวิกฤตการณ์ทางเศรษฐกิจ ปี ๒๕๔๐-๒๕๔๑) จะขยายตัวได้ดีเฉลี่ยประมาณร้อยละ ๕ ต่อปี จนทำให้รายได้ประชาชาติต่อหัว (GNP Per Capita) ในปี ๒๕๕๗ มาอยู่ที่ประมาณ ๑๙๖,๒๔๐ บาท หรือประมาณ ๖,๐๔๑ ดอลลาร์ สหรัฐ. ต่อคนต่อปี ซึ่งทำให้ประเทศไทยได้ขยับฐานะขึ้นมาเป็นประเทศรายได้ปานกลางชั้นสูง (Upper Middle Income

Country) แต่ในระยะ ๘ ปีที่ผ่านมาการขยายตัวทางเศรษฐกิจชะลอตัวลงและมีความผันผวน โดยขยายตัวเฉลี่ยเพียงร้อยละ ๓.๒ ชะลอจากร้อยละ ๕.๗ ในช่วงแผนพัฒนาฯ ฉบับที่ ๙ ซึ่งต่ำกว่าศักยภาพของระบบเศรษฐกิจและต่ำกว่าระดับที่จะทำให้ประเทศไทยหลุดจากกับดักประเทศรายได้ปานกลางในระยะเวลายานยาว โดยสาเหตุที่สำคัญประการหนึ่งมาจากการชะลอตัวของการลงทุนโดยรวมอย่างต่อเนื่อง ดังจะเห็นได้จาก สัดส่วนการลงทุนรวมต่อผลิตภัณฑ์มวลรวมในประเทศ (Gross Domestic Product : GDP) ลดลงจากร้อยละ ๔๑.๓ ในช่วงปี ๒๕๓๔ - ๒๕๓๙ เป็นร้อยละ ๒๕.๕ ในช่วงปี ๒๕๔๓ - ๒๕๕๗ นอกจากนี้เมื่อเทียบกับประเทศอื่น ๆ ในภูมิภาค จะพบว่าอัตราการขยายตัวของการลงทุนของไทยโดยเฉลี่ยในช่วงปี ๒๕๔๓ - ๒๕๕๗ อยู่ที่ประมาณร้อยละ ๔.๙ ต่ำกว่าสิงคโปร์และมาเลเซียซึ่งมีระดับการพัฒนาที่สูงกว่าไทย

๒.๒.๒ การปรับโครงสร้างการผลิตสู่ประเทศรายได้ปานกลางขั้นสูง แต่ความสามารถในการแข่งขันเริ่มลดลง โครงสร้างการผลิตของไทยได้เปลี่ยนผ่านจากภาคเกษตรไปสู่ภาคอุตสาหกรรมและบริการมากขึ้น (สัดส่วนของภาคเกษตร อุตสาหกรรม และบริการในปี ๒๕๕๓ ที่ระดับร้อยละ ๙.๙ ๒๕.๔ และ ๖๔.๗ เป็นร้อยละ ๗.๒ ๒๘.๕ และ ๖๔.๓ ในปี ๒๕๕๗ ตามลำดับ) โดยภาคอุตสาหกรรมได้มีการส่งเสริมองค์ความรู้และเทคโนโลยีอย่างต่อเนื่อง ทำให้มีการพัฒนาจากอุตสาหกรรมขั้นปฐมภายใต้การบริหารจัดการของเงินทุนต่างชาติมาเป็นอุตสาหกรรมพื้นฐาน (Supporting Industry) และอุตสาหกรรมที่มีเทคโนโลยีสูงขึ้น ภายใต้เครือข่ายของบริษัทแม่ในต่างชาติและของนักลงทุนไทยที่มีสัดส่วนสูงขึ้น จนประเทศไทยกลายเป็นประเทศรายได้ปานกลางขั้นสูง ขณะเดียวกันก็มีการเคลื่อนย้ายแรงงานจากภาคเกษตรไปยังภาคอุตสาหกรรมและบริการที่มีประสิทธิภาพการผลิตสูงกว่า ทำให้ผลิตภาพแรงงานในระยะที่ผ่านมายังเพิ่มในระดับที่น่าพอใจ แต่การชะลอตัวของกำลังแรงงานและการเพิ่มผลิตภาพการผลิตของกำลังแรงงานเป็นไปอย่างล่าช้า ประกอบกับผลิตภาพการผลิตของปัจจัยการผลิตรวม (Total Factor Productivity : TFP) ที่ลดลงทำให้ความสามารถในการแข่งขันระหว่างประเทศในระยะหลังลดลงซึ่งสะท้อนมาที่ปริมาณการส่งออกรวมขยายตัวช้าลงจากร้อยละ ๙.๗ ต่อปีในช่วงแผนพัฒนาฯ ฉบับที่ ๙ (พ.ศ. ๒๕๔๕-๒๕๔๙) เป็นเฉลี่ยร้อยละ ๑.๑ ในช่วง ๓ ปีของแผนพัฒนาฯ ฉบับที่ ๑๑ (พ.ศ. ๒๕๕๕-๒๕๕๗)

๒.๑.๓ ผลิตภาพการผลิตของปัจจัยการผลิตรวม (TFP) ยังคงอยู่ในระดับต่ำทำให้ขาดพลังในการขับเคลื่อน การขยายตัวทางเศรษฐกิจให้หลุดพ้นจากการเป็นประเทศรายได้ปานกลาง ซึ่งต้องอาศัยการผลิตที่มีเทคโนโลยีและนวัตกรรมการผลิตที่เป็นของตนเองมากขึ้น แม้ว่าการขยายตัวของผลิตภาพการผลิตรวมในช่วงก่อนแผนพัฒนาฯ ฉบับที่ ๑๐ จะอยู่ในระดับที่น่าพอใจก็ตาม แต่มีแนวโน้มลดลงในระยะ ๘ ปีที่ผ่านมา และยังคงมีความล่าช้าเมื่อเทียบกับประเทศที่เริ่มพัฒนาประเทศในช่วงเวลาเดียวกันและสามารถยกระดับการพัฒนาประเทศเข้าสู่การเป็นประเทศรายได้สูงในช่วงก่อนหน้า ทั้งนี้การขยายตัวของผลิตภาพการผลิตรวม ลดลงจากร้อยละ ๓.๓๒ ในช่วงแผนพัฒนาฯ ฉบับที่ ๙ เป็นร้อยละ ๒.๐๕ ในช่วงครึ่งแรกของแผนพัฒนาฯ ฉบับที่ ๑๑ ทำให้ประเทศไทยจำเป็นต้องให้ความสำคัญกับการพัฒนาเทคโนโลยีและนวัตกรรม การผลิตเพิ่มการลงทุนเพื่อเพิ่มประสิทธิภาพของระบบเศรษฐกิจ และเพิ่มแรงขับเคลื่อนจากผลิตภาพการผลิตของปัจจัยแรงงาน

๒.๑.๔ การลดลงของความแข็งแกร่งด้านเสถียรภาพทางเศรษฐกิจจะเป็นอุปสรรคต่อการแก้ไขปัญหาเชิงโครงสร้าง การรองรับเงื่อนไขในระบบเศรษฐกิจโลก และการดำเนินนโยบายและการบริหารจัดการเศรษฐกิจในอนาคต แม้ว่าเศรษฐกิจไทยจะประสบปัญหาเสถียรภาพทางเศรษฐกิจรุนแรงถึงสองครั้งในปี ๒๕๒๔ และ ๒๕๔๐ แต่การให้ความสำคัญกับการรักษาวินัยทางการเงินและการคลังทำให้เสถียรภาพของเศรษฐกิจไทยอยู่ในเกณฑ์ที่แข็งแกร่ง โดยเฉพาะเมื่อเทียบกับประเทศที่มีระดับการพัฒนาในระดับใกล้เคียงกัน อย่างไรก็ตาม เสถียรภาพทางเศรษฐกิจซึ่งเป็นจุดแข็งของเศรษฐกิจไทยและเอื้ออำนวยต่อการขยายตัวทางเศรษฐกิจมาอย่างต่อเนื่องเริ่มมีสัญญาณที่จะเป็นข้อจำกัดต่อการขยายตัวทางเศรษฐกิจในระยะยาวมากขึ้น โดยเฉพาะหนี้สาธารณะซึ่งเพิ่มขึ้นจากเฉลี่ยร้อยละ ๓๗.๙ ในช่วงแผนพัฒนาฯ ฉบับที่ ๑๐ เป็นร้อยละ

๔๒.๒ ในช่วง ๓ ปีแรกของแผนพัฒนาฯ ฉบับที่ ๑๑ ซึ่งชี้ให้เห็นว่าแม้จะอยู่ภายใต้กรอบวินัยทางการคลังแต่มีแนวโน้มเพิ่มขึ้นจากผลของการดำเนินมาตรการกระตุ้นเศรษฐกิจระยะสั้นในระยะที่ผ่านมาและจะเป็นข้อจำกัดต่อการใช้มาตรการทางการคลังในการกระตุ้นเศรษฐกิจและการพัฒนาศักยภาพการขยายตัวทางเศรษฐกิจในระยะต่อไป

๒.๑.๕ อันดับความสามารถในการแข่งขันโดยรวมยังปรับตัวดีขึ้นไม่มากนัก เนื่องจากต่างประเทศมีพลังการขับเคลื่อนมากกว่าไทย และประเทศไทยอยู่ในสถานการณ์การแข่งขันที่อยู่ตรงกลางระหว่างประเทศที่มีความได้เปรียบด้านต้นทุนแรงงานและการผลิต และประเทศที่มีความก้าวหน้าและความสามารถในการแข่งขันทางนวัตกรรมและความคิดสร้างสรรค์ โดยในปี พ.ศ.๒๕๕๗ WEF (World Economic Forum) ได้จัดอันดับความสามารถในการแข่งขันของประเทศไทยเป็นอันดับที่ ๓๑ จาก ๑๔๔ ประเทศ และในปี พ.ศ. ๒๕๕๗ IMD (International Institute for Management Development) ได้จัดอันดับไว้ที่ ๓๐ จาก ๖๑ ประเทศชั้นนำ ในขณะที่ผลการวิจัยประเทศที่มีความสะดวกในการเข้าไปประกอบธุรกิจประจำปี ๒๕๕๘ หรือ Ease of Doing Business ๒๐๑๕ ซึ่งดำเนินการโดยธนาคารโลกลนั้นประเทศไทยได้รับการจัดให้อยู่ในอันดับที่ ๒๖ จาก ๑๘๙ ประเทศทั่วโลก

๒.๑.๖ สถานการณ์การพัฒนาวิทยาศาสตร์ เทคโนโลยี วิจัย และนวัตกรรมของประเทศได้รับการยกระดับดีขึ้นจากการผนึกกำลังของหน่วยงานด้านวิทยาศาสตร์ เทคโนโลยี วิจัย และนวัตกรรม และเชื่อมโยงให้เกิดความมั่นใจของภาคธุรกิจเอกชน แต่ยังคงอยู่ในระดับต่ำเมื่อเปรียบเทียบกับกลุ่มประเทศที่มีรายได้สูง โดยในปี ๒๕๕๗ อันดับความพร้อมด้านโครงสร้างพื้นฐานทางวิทยาศาสตร์อยู่ที่ ๔๗ และด้านเทคโนโลยีที่ ๔๔ จาก ๖๑ ประเทศที่จัดอันดับโดย IMD ลดลงเมื่อเทียบกับอันดับที่ ๓๗ และ ๔๓ ตามลำดับในปี ๒๕๕๑ และตลอดช่วงระยะเวลา ๑๔ ปีที่ผ่านมา ๒๕๔๓ - ๒๕๕๖) ค่าเฉลี่ยการลงทุนด้านการวิจัยและพัฒนาต่อ GDP ยังคงอยู่ในระดับร้อยละ ๐.๑๗ ต่อ GDP โดยในปี ๒๕๕๖ (ข้อมูลล่าสุด) ประเทศไทยมีการลงทุนด้านการวิจัยและพัฒนาเพิ่มขึ้นเป็นร้อยละ ๐.๔๘ ต่อ GDP โดยเป็นการลงทุนวิจัยและพัฒนาจากภาครัฐประมาณร้อยละ ๕๘ และจากภาคเอกชนประมาณร้อยละ ๔๗ ขณะที่ประเทศที่พัฒนาแล้ว เช่น เกาหลีใต้ ญี่ปุ่น สหรัฐอเมริกา ออสเตรเลีย มีค่าใช้จ่ายเพื่อการวิจัยและพัฒนาอยู่ที่ร้อยละ ๔.๐๓, ๓.๓๕, ๒.๗๙, และ ๒.๒๗ ต่อ GDP ในปี ๒๕๕๕ ตามลำดับขณะเดียวกันบุคลากรด้านการวิจัยและพัฒนาของประเทศยังมีจำนวนไม่เพียงพอต่อการส่งเสริมการพัฒนาวิทยาศาสตร์ เทคโนโลยี วิจัย และนวัตกรรมในระดับก้าวหน้า โดยในปี ๒๕๕๖ บุคลากรด้านการวิจัยและพัฒนาที่มีจำนวน ๑๑ คนต่อประชากร ๑๐,๐๐๐ คน ซึ่งเมื่อเปรียบเทียบกับประเทศพัฒนาแล้ว ส่วนใหญ่จะอยู่ที่ระดับ ๒๐-๓๐ คนต่อประชากร ๑๐,๐๐๐ คน

๒.๑.๗ สถานการณ์ด้านโครงสร้างพื้นฐานยังคงมีปัญหาในหลาย ๆ ด้าน ประกอบด้วยรูปแบบการขนส่งยังไม่สามารถปรับเปลี่ยนจากทางถนนเป็นทางน้ำและทางรางได้ตามเป้าหมายและยังขาดการพัฒนาคุณภาพการให้บริการ การบริหารจัดการกิจการประปาอย่างขาดคุณภาพ การให้บริการน้ำประปายังกระจุกในเขตนครหลวงและเขตเมืองหลักในภูมิภาค และมีแหล่งน้ำดิบไม่เพียงพอ การให้บริการ ICT ยังไม่ทั่วถึงกระจุกตัวอยู่ในเมือง และมีราคาค่อนข้างสูง ประสิทธิภาพการใช้พลังงานของประเทศมีแนวโน้มลดลงเล็กน้อยและยังคงเผชิญกับความเสี่ยงด้านความมั่นคงทั้งในระยะสั้นและระยะยาว นอกจากนี้ การส่งเสริมการวิจัยและพัฒนาเทคโนโลยีและการพัฒนานวัตกรรมด้านพลังงานและ ICT อยู่ในระดับต่ำและมีข้อจำกัดยังไม่สามารถ พัฒนาต่อยอดในเชิงพาณิชย์ได้อย่างเป็นรูปธรรมนอกจากนี้ ด้านบุคลากรและการบริหารจัดการ รวมทั้งกฎหมายที่เกี่ยวข้องกับการบริหารจัดการด้านโครงสร้างพื้นฐานยังขาดประสิทธิภาพ โดยเฉพาะการคุ้มครองทรัพย์สินทางปัญญา การทำธุรกรรมอิเล็กทรอนิกส์ การรักษาความปลอดภัย และข้อจำกัดต่อการทำธุรกิจใหม่และการประกอบกิจการในต่างประเทศ ตลอดจนบุคลากรด้านโลจิสติกส์ยังขาด

ความรู้และทักษะเฉพาะด้านที่ตรงต่อความต้องการของอุตสาหกรรม เช่น ความรู้ด้านภาษา ความรู้ด้านเทคโนโลยี และความรู้ในการดำเนินธุรกิจต่างประเทศ เป็นต้น

## ๒.๒ ด้านสังคม

๒.๒.๑ โครงสร้างประชากรเปลี่ยนแปลงเข้าสู่การเป็นสังคมสูงวัย แต่ยังคงมีปัญหาทั้งในเชิงปริมาณ และคุณภาพของประชากรในทุกช่วงวัย เนื่องจากปัจจัยหลัก ๆ ได้แก่

(๑) ประชากรวัยเด็กของไทยมีจำนวนลดลงอย่างรวดเร็ว มีพัฒนาการไม่สมวัยและการตั้งครภ์ในกลุ่มวัยรุ่นที่มีแนวโน้มเพิ่มขึ้น อัตราการเจริญพันธุ์รวมลดลงจาก ๖.๓ คน ในช่วงปี ๒๕๐๗ - ๒๕๐๘ เป็น ๑.๖๒ คน ในช่วงปี ๒๕๔๘-๒๕๕๘ และคาดว่าในปี ๒๕๘๓ จะลดลงเหลือเพียง ๑.๓ คน

(๒) กำลังแรงงานมีแนวโน้มลดลง และแรงงานกว่าร้อยละ ๓๐ เป็นประชากรกลุ่มเจนเอเรชั่น Y (Gen Y)\* ขณะที่ผลิตภาพแรงงานยังเพิ่มขึ้นช้า ซึ่งจะเป็นข้อจำกัดต่อการพัฒนาในระยะต่อไป กำลังแรงงานของไทยมีจำนวน ๓๘.๙ ล้านคนในช่วงปี ๒๕๕๕ - ๒๕๕๗ และเริ่มลดลงร้อยละ ๐.๑ ในปี ๒๕๕๖ และร้อยละ ๐.๒ ในปี ๒๕๕๗ ขณะที่ผลิตภาพแรงงานเฉลี่ยเพิ่มขึ้นร้อยละ ๒.๒ ต่อปีในช่วง ๑๐ ปีที่ผ่านมา (ปี ๒๕๔๘-๒๕๕๗) แต่ยังคงต่ำกว่าประเทศเพื่อนบ้าน เช่น มาเลเซีย ๑ เท่าตัว และสิงคโปร์ ๕ เท่าตัว และกำลังแรงงานกว่าร้อยละ ๖๕.๑ มีการศึกษาระดับมัธยมต้นและต่ำกว่า นอกจากนี้ กำลังแรงงานกลุ่มเจนเอเรชั่นวาย ซึ่งมีจำนวนร้อยละ ๒๗ ของประชากรในปี ๒๕๕๓ มีลักษณะความเป็นปัจเจกสูง ไม่ให้ความสำคัญกับการมีครอบครัว ส่งผลต่อรูปแบบการประกอบอาชีพและอัตราการเจริญพันธุ์รวมของประเทศในอนาคต

(๓) กลุ่มผู้สูงอายุวัยกลางและวัยปลายมีแนวโน้มเพิ่มสูงขึ้น สะท้อนถึงภาระค่าใช้จ่ายด้านสุขภาพที่เพิ่มมากขึ้น ขณะที่ผู้สูงอายุจำนวนมากยังมีรายได้ไม่เพียงพอในการยังชีพ ผู้สูงอายุมีแนวโน้มเพิ่มขึ้นจาก ๑๐.๓ ล้านคน (ร้อยละ ๑๖.๒) ในปี ๒๕๕๘ เป็น ๒๐.๕ ล้านคน (ร้อยละ ๓๒.๑) ในปี ๒๕๘๓ การเพิ่มขึ้นของผู้สูงอายุวัยกลางและวัยปลายจะส่งผลต่อภาระค่าใช้จ่ายในการดูแลที่เพิ่มสูงขึ้น แม้ผู้สูงอายุมีส่วนร่วมในกำลังแรงงานเพิ่มขึ้น แต่มีรายได้ไม่เพียงพอกับค่าใช้จ่าย เนื่องจากมีการออมน้อย และแหล่งรายได้หลักร้อยละ ๗๘.๕ ของรายได้ทั้งหมดมาจากการเกื้อหนุนของบุตร

๒.๒.๒ ครัวเรือนไทยโดยเฉลี่ยมีขนาดลดลงและรูปแบบของครอบครัวเปลี่ยนแปลงมีหลากหลายรูปแบบมากขึ้น อัตราการเจริญพันธุ์ที่ลดลงส่งผลให้ขนาดครัวเรือนโดยเฉลี่ยลดลงจาก ๓.๖ คน ในปี ๒๕๔๓ เหลือ ๓ คน ในปี ๒๕๕๖ โดยครัวเรือนเดี่ยว ครัวเรือน ๑ รุ่น และครัวเรือนแก่งกลางมีการขยายตัวมากที่สุดในช่วงปี ๒๕๔๓-๒๕๕๖ ส่งผลให้ความสัมพันธ์ทางสังคมและครอบครัวเปลี่ยนแปลงไปทำให้ครอบครัวเสี่ยงต่อการล่มสลาย

๒.๒.๓ คนไทยยังมีปัญหาเชิงคุณภาพทั้งด้านสุขภาพ การเรียนรู้ และคุณธรรมจริยธรรม โดยคนไทยมีอายุคาดเฉลี่ยสูงขึ้น อายุคาดเฉลี่ยเมื่อแรกเกิดของคนไทย ปี ๒๕๕๗ เพศชาย ๗๑.๓ ปี เพศหญิง ๗๘.๒ ปี แต่เสียชีวิตก่อนวัยอันควรจากโรคและการบาดเจ็บ เนื่องจากโรคไม่ติดต่อและอุบัติเหตุ อย่างไรก็ตาม คนไทยได้รับโอกาสทางการศึกษาสูงขึ้น จำนวนปีการศึกษาเฉลี่ยของประชากรวัยแรงงานอายุ ๑๕.๕๙ ปี เพิ่มขึ้นอย่างต่อเนื่อง โดยช่วงปี ๒๕๕๑ - ๒๕๕๖ มีการศึกษาเฉลี่ย ๘.๙ ปี ขณะที่คุณภาพการศึกษาอยู่ในระดับต่ำ สะท้อนได้จากคะแนนผลสัมฤทธิ์ทางการเรียนของนักเรียนชั้นพื้นฐาน (O-NET) ในปี ๒๕๕๖ มีค่าเฉลี่ยต่ำกว่าร้อยละ ๕๐ นอกจากนี้ คนไทยส่วนใหญ่มีปัญหาด้านคุณธรรมจริยธรรม โดยผลการวิจัยและการสำรวจต่าง ๆ พบว่าปัญหาสำคัญที่สุดคือ ความซื่อสัตย์สุจริต และการทุจริตคอร์รัปชัน โดยเห็นว่าต้องส่งเสริมคุณธรรมจริยธรรมในสังคมไทยเร่งด่วน

๒.๒.๔ สถานการณ์ความยากจนมีแนวโน้มลดลง แต่ยังคงมีความเหลื่อมล้ำของการกระจายรายได้ สัดส่วนคนจนจะลดลงอย่างต่อเนื่องจากร้อยละ ๔๒ ในปี ๒๕๔๓ เหลือร้อยละ ๑๐.๙ ในปี ๒๕๕๖ แต่ความยากจนยังกระจุกตัวหนาแน่นในภาคตะวันออกเฉียงเหนือและภาคเหนือ ขณะที่ความเหลื่อมล้ำด้านรายได้มี

แนวโน้มดีขึ้นเล็กน้อย ค่าสัมประสิทธิ์ความไม่เสมอภาค (Gini Coefficient) ด้านรายได้ลดลงจาก ๐.๔๘๔ ในปี ๒๕๕๔ เหลือ ๐.๔๖๕ ในปี ๒๕๕๖ อย่างไรก็ตามความแตกต่างของรายได้ระหว่างกลุ่มคนรวยที่สุดกับกลุ่มคนจนที่สุดแตกต่างกันถึง ๓๔.๙ เท่า ในปี ๒๕๕๖ โดยกลุ่มคนรวยที่สุดร้อยละ ๑๐ ถือครองรายได้สูงถึงร้อยละ ๓๖.๘ ของรายได้ทั้งหมด ขณะที่กลุ่มคนจนที่สุดร้อยละ ๑๐ ถือครองรายได้เพียงร้อยละ ๑.๑ สาเหตุพื้นฐานที่สำคัญจากโครงสร้างเศรษฐกิจที่ไม่สมดุล ส่งผลให้การกระจายประโยชน์ของการพัฒนาไปยังกลุ่มคนต่าง ๆ ในสังคมไม่ทั่วถึง\* ประชากรที่เกิดช่วงปี ๒๕๕๕ - ๒๕๕๖

๒.๒.๕ ความเหลื่อมล้ำระหว่างกลุ่มคนยังคงเป็นปัญหาสำคัญของสังคมไทย อันเนื่องมาจาก

(๑) ความเหลื่อมล้ำด้านสินทรัพย์ทั้งด้านการเงินและการถือครองที่ดินยังคงกระจุกตัวอยู่ในกลุ่มคนเพียงส่วนน้อย โดยเฉพาะอย่างยิ่งการถือครองที่ดินโดยกลุ่มผู้ถือครองที่ดินร้อยละ ๒๐ มีการถือครองที่ดินมากที่สุด มีสัดส่วนการถือครองที่ดินสูงกว่ากลุ่มผู้ถือครองที่ดินร้อยละ ๒๐ ที่มีการถือครองที่ดินน้อยที่สุด ๓๒๕.๗ เท่า เนื่องจากปัญหากรรมสิทธิ์ที่ดิน และการขาดประสิทธิภาพในการบริหารจัดการที่ดินว่างเปล่าของภาครัฐ

(๒) เด็กยากจนยังเข้าไม่ถึงการศึกษาขั้นพื้นฐาน ขณะที่โอกาสในการเข้าถึงการศึกษาในระดับปริญญาตรียังมีความแตกต่างกันตามฐานะของกลุ่มประชากร ระหว่างเขตเมือง-ชนบทและระหว่างภูมิภาค มีปัจจัยหลักมาจากปัญหาเรื่องค่าครองชีพและการเดินทางไปศึกษา โดยกลุ่มประชากรร้อยละ ๑๐ ที่มีฐานะความเป็นอยู่ดีที่สุดในโอกาสเข้าถึงการศึกษาระดับปริญญาตรีมากกว่ากลุ่มประชากรร้อยละ ๑๐ ที่มีฐานะความเป็นอยู่ด้อยที่สุดประมาณ ๑๙.๑ เท่า นักศึกษาในเขตเมืองมีโอกาสสูงกว่านักศึกษาในเขตชนบทประมาณ ๒.๒ เท่า

(๓) คุณภาพการให้บริการสาธารณสุขยังคงมีความเหลื่อมล้ำกันระหว่างภูมิภาค โดยเฉพาะการกระจายทรัพยากรทางการแพทย์และสาธารณสุข อาทิ จากการสำรวจทรัพยากรสาธารณสุขในปี ๒๕๕๖ พบว่า อัตราส่วนแพทย์ต่อประชากรระหว่างกรุงเทพฯ และภาคตะวันออกเฉียงเหนือต่างกันถึง ๓.๖ เท่า

(๔) ความเหลื่อมล้ำการเข้าถึงการคุ้มครองทางสังคมของแรงงาน แรงงานอิสระเข้าถึงการคุ้มครองมากขึ้น จากการเข้าถึงการประกันตนตามมาตรา ๕๐ ที่เพิ่มขึ้นจาก ๑.๒๙ ล้านคน ในปี ๒๕๕๕ เป็น ๒.๔๗๑ ล้านคน ในปี ๒๕๕๗ ทำให้แรงงานในระบบมีสัดส่วนเพิ่มขึ้นเป็นร้อยละ ๔๒.๔ ในปี ๒๕๕๗ อย่างไรก็ตาม แรงงานในระบบได้รับค่าจ้างเฉลี่ยสูงกว่าแรงงานนอกระบบประมาณ ๒.๑ เท่า ในปี ๒๕๕๖

(๕) ความเหลื่อมล้ำด้านกระบวนการยุติธรรม เนื่องจากประชาชนไม่เข้าใจกฎหมาย เข้าไม่ถึงกระบวนการยุติธรรม และหน่วยงานในกระบวนการยุติธรรมขาดการบูรณาการในการทำงาน นอกจากนี้ ผู้มีรายได้น้อยมักไม่ได้รับความเป็นธรรม ไม่สามารถต่อสู้คดีจากการที่ไม่สามารถรับภาระค่าใช้จ่ายในกระบวนการยุติธรรมและต้องใช้ระยะเวลายาวนาน

๒.๒.๖ คนไทยมีความมั่นคงทางสังคมมากขึ้น จากการที่คนไทยกว่าร้อยละ ๙๙.๙ ได้รับความคุ้มครองทางด้านสุขภาพ โดยอยู่ภายใต้ระบบประกันสุขภาพถ้วนหน้าร้อยละ ๗๓.๘ ระบบประกันสังคมร้อยละ ๑๖.๗ และระบบสวัสดิการรักษายาบาลข้าราชการ/รัฐวิสาหกิจร้อยละ ๗.๑ ขณะที่ กลุ่มผู้ด้อยโอกาสมิหลักรประกันทางรายได้มั่นคงขึ้นและมีความครอบคลุมมากขึ้น โดยในปี ๒๕๕๘ ผู้สูงอายุได้รับการสงเคราะห์เบี้ยยังชีพเพิ่มขึ้นเป็นแบบขั้นบันไดตามช่วงอายุ ๘.๓ ล้านคน จากผู้สูงอายุทั่วประเทศ ๑๐.๔ ล้านคน ส่วนผู้พิการได้รับเบี้ยยังชีพเพิ่มขึ้นเป็น ๘๐๐ บาท ครอบคลุมผู้พิการร้อยละ ๘๙.๕ และรัฐให้เงินอุดหนุนแก่เด็กด้อยโอกาสที่อยู่ในครอบครัวยากจนให้ได้รับการเลี้ยงดูที่มีคุณภาพภายใต้โครงการอุดหนุนเพื่อการเลี้ยงดูเด็กแรกเกิดอย่างไรก็ตาม สวัสดิการด้านที่อยู่อาศัยยังไม่ครอบคลุมกลุ่มผู้มีรายได้น้อยและผู้ยากไร้ แม้รัฐจัดสวัสดิการด้านที่อยู่อาศัยภายใต้โครงการต่าง ๆ แต่ปัจจุบันกลุ่มผู้มีรายได้น้อยและรายได้อ่อนกลางยังไม่มีกรรมสิทธิ์ในที่อยู่อาศัยถึง ๔,๕๔๔,๘๒๖ ครัวเรือน อย่างไรก็ตาม รัฐเริ่มให้ความสำคัญกับการพัฒนาที่อยู่อาศัยแก่ผู้สูงอายุโดยเฉพาะผู้ที่มีรายได้น้อยและผู้ยากไร้

๒.๒.๗ วัฒนธรรมอันดีงามของไทยเริ่มเสื่อมถอยและสังคมไทยมีแนวโน้มเป็นสังคมพหุวัฒนธรรมมากขึ้น อาทิ การให้คุณค่ากับความสนุกสนาน และความสะดวกสบาย ละเลยเรื่องวินัย มีความเห็นแก่ตัว ไม่รู้จักเสียสละ ไม่เอื้อเฟื้อเผื่อแผ่ และขาดความรับผิดชอบ นอกจากนี้ยังมีแนวโน้มการเป็นสังคมพหุวัฒนธรรม โดยเฉพาะการเข้ามาของแรงงานต่างชาติดังกล่าวทำให้เกิดการนำเอาวัฒนธรรมต้นทางผสมผสานกับวัฒนธรรมท้องถิ่น

๒.๒.๘ ความเข้มแข็งของชุมชนมีแนวโน้มที่ดีขึ้น ชุมชนสามารถแก้ปัญหาและสนองตอบความต้องการของชุมชนด้วยตนเองได้ดีขึ้น โดยมีกระบวนการจัดทำแผนชุมชนที่ครอบคลุมทุกพื้นที่ และบูรณาการเป็นแผนตำบลเพื่อเชื่อมโยงกับแผนขององค์กรปกครองส่วนท้องถิ่น แผนพัฒนาอำเภอ และแผนพัฒนาจังหวัดเพื่อให้ได้รับการสนับสนุนทั้งในด้านองค์ความรู้และงบประมาณในกิจกรรมที่เกินความสามารถของชุมชน มีการรวมกลุ่มทำกิจกรรมทั้งด้านเศรษฐกิจ สังคม สิ่งแวดล้อมและเชื่อมโยงเป็นเครือข่ายเพิ่มขึ้นจาก ๑๔๒,๖๓๒ แห่งในปี ๒๕๕๕ เป็น ๑๕๒,๓๗๗ แห่ง ในปี ๒๕๕๖ ส่วนใหญ่เป็นกลุ่มธุรกิจชุมชนและอาชีพ ร้อยละ ๓๒.๕๑ ขององค์กรทั้งหมด และองค์กรการเงิน ร้อยละ ๒๖.๗๗

๒.๒.๙ ความไม่ยอมรับในความคิดเห็นที่แตกต่างกันส่งผลให้เกิดความขัดแย้งในสังคม ในช่วงระยะเวลากว่า ๑๐ ปี ที่ผ่านมา ความขัดแย้งในเชิงความคิดเห็นทางการเมืองของกลุ่มต่าง ๆ ที่มีความรุนแรงมากขึ้น นำไปสู่ความสูญเสียต่อชีวิต ทรัพย์สิน และส่งผลกระทบต่อสภาพจิตใจของประชาชนทั้งทางตรงและทางอ้อม

### ๒.๓ ด้านทรัพยากรธรรมชาติและสิ่งแวดล้อม

๒.๓.๑ ทรัพยากรธรรมชาติส่วนใหญ่ถูกนำไปใช้ในการพัฒนาจำนวนมาก ก่อให้เกิดความเสื่อมโทรมอย่างต่อเนื่องและเกิดปัญหาความขัดแย้งในการใช้ประโยชน์ทรัพยากรธรรมชาติมากขึ้น

(๑) พื้นที่ป่าไม้ลดลง เนื่องจากจำนวนประชากรที่เพิ่มมากขึ้น ทำให้ความต้องการใช้ที่ดินเพื่อการผลิตทางการเกษตร การอยู่อาศัย และการพัฒนาโครงสร้างพื้นฐานเพิ่มมากขึ้นตามไปด้วย พื้นที่ป่าไม้จึงถูกบุกรุกทำลายมากขึ้น โดยพื้นที่ป่าไม้ลดลงจาก ๑๗๑.๐๒ ล้านไร่ หรือร้อยละ ๕๓.๓๓ ของพื้นที่ทั้งหมดของประเทศในปี ๒๕๐๔ เป็น ๑๐๒ ล้านไร่ หรือคิดเป็นร้อยละ ๓๑.๖ ในปี ๒๕๕๖

(๒) ทรัพยากรดินเสื่อมโทรม ทำให้ความหลากหลายทางชีวภาพถูกคุกคามทรัพยากรดินและที่ดินมีปัญหาความเสื่อมโทรมของดินจากการใช้ประโยชน์ที่ไม่ถูกต้องตามหลักวิชาการ ดินเกษตรกรรมเสื่อมคุณภาพ การชะล้างพังทลายของดิน นอกจากนี้ ยังมีปัญหาพื้นที่สูงชันหรือพื้นที่ภูเขา ซึ่งมีข้อจำกัดในการนำไปใช้ประโยชน์ การใช้ทรัพยากรที่ดินของประเทศยังไม่มีประสิทธิภาพและขาดการบูรณาการของหน่วยงานที่เกี่ยวข้อง การบริหารจัดการที่ดินมีปัญหาความไม่เป็นธรรมและการกระจายสิทธิการถือครองที่ดิน ความหลากหลายทางชีวภาพกำลังตกอยู่ภายใต้ภาวะถูกคุกคาม โดยมีสาเหตุมาจากการสูญเสียระบบนิเวศป่าไม้อย่างต่อเนื่องเป็นเวลานาน

(๓) ป่าชายเลนและระบบนิเวศชายฝั่งถูกทำลาย และมีการเปลี่ยนแปลงสภาพไปใช้ประโยชน์อื่น ๆ จำนวนมาก เช่น การเพาะเลี้ยงชายฝั่ง โดยเฉพาะการทำนากุ้ง การขยายตัวของเมืองและอุตสาหกรรม ทำให้พื้นที่ป่าชายเลนลดลงจากปี ๒๕๐๔ ที่มีพื้นที่ป่าชายเลนกว่า ๒.๓ ล้านไร่ เหลือเพียง ๑.๕ ล้านไร่ ในปี ๒๕๕๒ คิดเป็นการลดลงร้อยละ ๓๔.๘ ทำให้รัฐเริ่มมีนโยบายปกป้องป่าชายเลนอย่างจริงจัง โดยไม่อนุญาตการต่อสัมปทานบัตรทั้งหมดตั้งแต่ปี ๒๕๓๔ และห้ามการใช้ประโยชน์อื่น ๆ อย่่างไรก็ตาม ในระหว่างปี ๒๕๔๙-๒๕๕๔ พบว่า ป่าชายเลนมีสภาพดีขึ้น ในปี ๒๕๕๔ ผลผลิตประมงทะเลมีปริมาณเพียง ๑.๖๑ ล้านตัน ลดลงจากปี ๒๕๔๙ ที่มีปริมาณ ๒.๔๒ ล้านตัน ในขณะที่พื้นที่เพาะเลี้ยงสัตว์น้ำชายฝั่งของประเทศไทยยังคงขยายตัวอย่างต่อเนื่องจากปริมาณความต้องการสัตว์น้ำที่เพิ่มมากขึ้น

(๔) การผลิตพลังงานในประเทศไม่เพียงพอกับความต้องการ แต่ประสิทธิภาพการใช้พลังงานดีขึ้น ความต้องการใช้พลังงานของประเทศเพิ่มขึ้นตลอด ๓๐ ปีที่ผ่านมาแต่การผลิตพลังงานเชิงพาณิชย์เพื่อการ

บริโภคภายในประเทศไม่เพียงพอกับความต้องการ ทำให้ต้องนำเข้าจากต่างประเทศเพิ่มขึ้นโดยในปี ๒๕๕๕ ต้องนำเข้าเพิ่มขึ้นร้อยละ ๖ อยู่ที่ระดับ ๑.๐๘ ล้านบาร์เรลเทียบเท่าน้ำมันดิบต่อวัน คิดเป็นร้อยละ ๕๔ ของความต้องการใช้ในปี ๒๕๕๕ และคิดเป็นร้อยละ ๑๒.๕ ของ GDP โดยนำมันดิบมีการนำเข้าสูงที่สุด คิดเป็นร้อยละ ๗๖ ของการนำเข้าพลังงานทั้งหมด ขณะที่การใช้พลังงานเชิงพาณิชย์ขึ้นต้นในปี ๒๕๕๕ เพิ่มขึ้นร้อยละ ๖.๘ อยู่ที่ระดับ ๑.๙๘๑ พันบาร์เรลเทียบเท่าน้ำมันดิบต่อวัน ทั้งนี้ ประสิทธิภาพการใช้พลังงานของประเทศไทยมีแนวโน้มดีขึ้น โดยมีอัตราการเพิ่มขึ้นของการใช้พลังงานต่ำกว่าอัตราการขยายตัวของ GDP โดยในปี ๒๕๕๕ การเพิ่มขึ้นของ GDP ร้อยละ ๑ ขณะที่มีการใช้พลังงานเพิ่มขึ้นเพียงร้อยละ ๐.๖

(๕) ทรัพยากรน้ำยังมีส่วนที่ไม่สามารถจัดสรรได้ตามความต้องการ ประเทศไทยประกอบด้วย ๒๕ กลุ่มน้ำหลัก น้ำท่าตามธรรมชาติมีปริมาณรวม ๒๘๕,๒๒๗ ล้านลูกบาศก์เมตร ขณะที่การพัฒนาแหล่งเก็บกักน้ำในประเทศมีความจุคิดเป็นร้อยละ ๒๘ ของปริมาณน้ำธรรมชาติ มีแอ่งน้ำบาดาล ทั้งหมด ๒๗ แอ่ง น้ำบาดาล มีปริมาณการกักเก็บในชั้นน้ำบาดาลรวมประมาณ ๑.๑๓ ล้านล้านลูกบาศก์เมตร มีศักยภาพที่จะพัฒนาขึ้นมาใช้ได้ โดยไม่กระทบต่อปริมาณน้ำบาดาลที่มีอยู่ได้รวมปีละ ๖๘,๒๐๐ ล้านลูกบาศก์เมตร อย่างไรก็ตาม การพัฒนา

น้ำบาดาลขึ้นมาใช้ มีข้อจำกัดในเรื่องของความคุ้มทุนเนื่องจากมีค่าใช้จ่ายในการสูบน้ำ และการดำเนิน การสำรวจสูง ขณะที่ภาพรวมความต้องการใช้น้ำในประเทศ ในปี ๒๕๕๗ มีจำนวนประมาณ ๑๕๑,๗๕๐ ล้านลูกบาศก์เมตร โดยที่ศักยภาพของการเข้าถึงแหล่งน้ำของภาคส่วนต่าง ๆ มีจำนวน ๑๐๒,๑๔๐ ล้านลูกบาศก์เมตร และยังไม่สามารถจัดสรรน้ำตามความต้องการได้อีกประมาณ ๔๙,๖๑๐ ล้านลูกบาศก์เมตร

๒.๓.๒ ปัญหาสิ่งแวดล้อมเพิ่มสูงขึ้นตามการขยายตัวของเศรษฐกิจและชุมชนเมือง

(๑) ปัญหาขยะมูลฝอยยังไม่ได้รับการแก้ไขอย่างมีประสิทธิภาพ แนวโน้มอัตราการเกิดขยะมูลฝอยเฉลี่ยต่อคนต่อวันเพิ่มสูงขึ้นจาก ๑.๐๔ กิโลกรัม/คน/วัน ในปี ๒๕๕๓ เป็น ๑.๑๑ กิโลกรัม/คน/วัน ในปี ๒๕๕๗ สถานที่กำลังจัดขยะแบบถูกต้องตามหลักวิชาการมีเพียงร้อยละ ๑๙ และมีการนำมูลฝอยกลับไปใช้ประโยชน์เพียงร้อยละ ๑๘ ทำให้มีปริมาณขยะสะสมตักเพิ่มสูงขึ้นถึง ๑๙.๙ ล้านตัน ในปี ๒๕๕๖ ของเสียอันตราย ในปี ๒๕๕๗ มีประมาณ ๒.๖๙ ล้านตัน โดยขยะอิเล็กทรอนิกส์มีแนวโน้มเพิ่มขึ้นร้อยละ ๑๐ ต่อปี เนื่องจากความก้าวหน้าทางเทคโนโลยีที่มีการปรับเปลี่ยนอย่างรวดเร็ว ส่งผลให้ในอนาคตอาจต้องประสบปัญหาการกำจัดซากของเสียเหล่านี้ หากภาครัฐไม่มีมาตรการหรือมีกฎหมายควบคุมการรีไซเคิลขยะอย่างครบวงจร ขณะที่การจัดการของเสียอันตรายจากภาคอุตสาหกรรมสามารถจัดการได้ประมาณร้อยละ ๗๐ โดยภาคอุตสาหกรรมมีการนำของเสียอันตรายกลับมาใช้ประโยชน์ใหม่มากขึ้น แต่ยังคงพบการลักลอบทิ้งกากอุตสาหกรรมในหลายพื้นที่อย่างต่อเนื่อง เนื่องจากต้นทุนในการกำจัดสูง

(๒) มลพิษทางอากาศยังเกินมาตรฐานหลายแห่ง แต่มีแนวโน้มดีขึ้น ในปี ๒๕๕๗ พบสารมลพิษทางอากาศเกินค่ามาตรฐานในหลายพื้นที่ของประเทศ และที่เป็นปัญหาสำคัญได้แก่ฝุ่นละออง ก๊าซโอโซน และสารอินทรีย์ระเหยง่าย (VOCs) โดยมีพื้นที่วิกฤติในเขตพื้นที่มาบตาพุด จังหวัดระยอง ที่ยังคงประสบปัญหาสารอินทรีย์ระเหยง่าย ในขณะที่พื้นที่อื่น เช่น กรุงเทพฯ ปทุมธานี เชียงใหม่ ขอนแก่น พบสารเบนซินเกินค่ามาตรฐาน แต่ส่วนใหญ่มีปริมาณลดลงจากปีที่ผ่านมา ซึ่งได้รับผลดีจากการปรับปรุงมาตรฐานน้ำมันเชื้อเพลิงเมื่อต้นปี ๒๕๕๗ ทั้งนี้ ในพื้นที่กรุงเทพมหานคร การที่ปัญหาฝุ่นละอองและเบนซินมีปริมาณลดลง ส่วนหนึ่งเป็นผลจากการปรับปรุงมาตรฐานน้ำมันเชื้อเพลิงจาก EURO ๓ เป็น EURO ๔ ตั้งแต่ปี ๒๕๕๕ และการปรับปรุงระบบขนส่งสาธารณะและทางจักรยาน การเข้มงวดกับการตรวจจับรถควันดำ อย่างไรก็ตาม ปัญหามลพิษทางอากาศในพื้นที่มาจากสาเหตุหลักคือปริมาณรถยนต์จำนวนมากสำหรับมลพิษจากหมอกควัน ในพื้นที่ภาคเหนือตอนบน พบว่าสถานการณ์ดีขึ้นเป็นลำดับ โดยความร่วมมือและการทำงานระหว่างภาครัฐ องค์กรปกครองส่วนท้องถิ่น (อปท.) และประชาชนดีขึ้น

(๓) คุณภาพน้ำที่อยู่ในเกณฑ์ดีมีแนวโน้มลดลง สถานการณ์คุณภาพน้ำในช่วง ๑๐ ปีที่ผ่านมา (พ.ศ. ๒๕๔๘-๒๕๕๗) มีแนวโน้มเสื่อมโทรมลง โดยแหล่งน้ำที่อยู่ในเกณฑ์ดีมีแนวโน้มลดลงส่วนแหล่งน้ำที่อยู่ในเกณฑ์พอใช้และเสื่อมโทรมมีแนวโน้มเพิ่มขึ้น สาเหตุสำคัญมาจากการชะหน้าดินที่มีปฏิกิริยาจากการเกษตรและการปศุสัตว์ และการระบายน้ำเสียจากชุมชน ระบบบำบัดน้ำเสยรวมของชุมชน มีจำนวนไม่เพียงพอต่อการบำบัดน้ำเสียที่เพิ่มขึ้นตามการขยายตัวและการเจริญเติบโตของชุมชน โดยปัจจุบัน มีปริมาณน้ำเสียจาก ชุมชน ๑๐.๓ ล้านลูกบาศก์เมตรต่อวัน ขณะที่ระบบบำบัดน้ำเสยรองรับน้ำเสียที่เกิดขึ้นได้เพียงร้อยละ ๓๑

(๔) ประเทศไทยปล่อยก๊าซเรือนกระจกเพิ่มขึ้น แต่อัตราการเติบโตลดลงปริมาณการปล่อยก๊าซเรือนกระจกจากสาขาพลังงานมีแนวโน้มเพิ่มขึ้นอย่างต่อเนื่อง ตามปริมาณความต้องการใช้พลังงานที่เพิ่มขึ้นตามการขยายตัวของเศรษฐกิจของประเทศ จากรายงานแห่งชาติฉบับที่ ๒ การจัดทำบัญชีก๊าซเรือนกระจกของประเทศไทย ระบุว่าประเทศไทยมีการปล่อยก๊าซเรือนกระจก ในปี ๒๕๓๓ ปริมาณ ๒๒๙.๐๙ ล้านตันคาร์บอนไดออกไซด์เทียบเท่า และเพิ่มเป็น ๒๖๕.๙ ล้านตันคาร์บอนไดออกไซด์เทียบเท่า ในปี ๒๕๔๗ โดยปริมาณการปล่อยก๊าซเรือนกระจกมีแนวโน้มเพิ่มขึ้นร้อยละ ๓.๓ ต่อปี อย่างไรก็ตาม อัตราการเติบโตลดลงในช่วง ๕ ปีที่ผ่านมา ทั้งนี้เนื่องจากมาตรการการลดก๊าซเรือนกระจกต่าง ๆ ที่มีการดำเนินงานเพิ่มมากขึ้นในประเทศ ประกอบกับการกักเก็บก๊าซเรือนกระจกในภาคป่าไม้และการใช้ประโยชน์ที่ดินมีแนวโน้มเพิ่มมากขึ้นร้อยละ ๑.๑ จึงส่งผลให้ภาคดังกล่าวเป็นภาคที่มีความสำคัญมากในการเพิ่มการดูดกลับและช่วยลดปริมาณการปล่อยก๊าซเรือนกระจกโดยรวมของประเทศ

๒.๓.๓ ภัยพิบัติทางธรรมชาติโดยเฉพาะอย่างยิ่งอุทกภัยเกิดขึ้นบ่อยครั้งและมีความรุนแรงมากขึ้น ส่งผลกระทบต่อภาคการผลิตและวิถีการดำรงชีวิตของคนไทย ทั้งอุทกภัย ภัยแล้ง วาตภัย และดินถล่มสร้างความเสียหายนับเป็นมูลค่ากว่าหมื่นล้านบาท อันเป็นผลกระทบมาจากการเปลี่ยนแปลงสภาพภูมิอากาศ ภัยพิบัติทางธรรมชาติโดยเฉพาะอย่างยิ่งอุทกภัยมีแนวโน้มและความถี่มากขึ้น ซึ่งจะส่งผลกระทบต่อภาคการผลิตและวิถีการดำรงชีวิตของคนไทยเป็นประจำทุกปีในมิติของจำนวนประชากรเสี่ยงภัยจะพบว่าภัยแล้งเป็นภัยธรรมชาติที่ส่งผลกระทบต่อประชากรเป็นจำนวนมากกว่าภัยประเภทอื่น ๆ ในขณะที่น้ำท่วมเป็นภัยธรรมชาติ ที่ส่งผลกระทบต่อประเทศไทยถูกจัดอยู่ในลำดับประเทศที่มีความเสี่ยงต้น ๆ ของโลก

## ๒.๔ ด้านการบริหารจัดการและการปรับปรุงประสิทธิภาพกลไกการพัฒนา

### ๒.๔.๑ ด้านธรรมาภิบาล

(๑) ประเทศไทยจะต้องให้ความสำคัญกับเรื่องธรรมาภิบาลอย่างเร่งด่วนจากการประเมินผ่านดัชนีความอยู่เย็นเป็นสุขร่วมกันในสังคมไทย ซึ่งว่า สังคมไทยในภาพรวมมีความอยู่เย็นเป็นสุขร่วมกันอยู่ในระดับปานกลางในปี ๒๕๕๖ แต่ยังคงประกอบด้านสังคมประชาธิปไตยที่มีธรรมาภิบาลอยู่ในระดับที่ต้องเร่งแก้ไข สถานการณ์ดังกล่าว ถือเป็นความจำเป็นของประเทศไทยที่จะต้องให้ความสำคัญกับเรื่องธรรมาภิบาลอย่างเร่งด่วน เนื่องจากสถานการณ์วิกฤตคุณธรรม จริยธรรมและธรรมาภิบาลของสังคมไทยหลักธรรมาภิบาลตามระเบียบสำนักนายกรัฐมนตรีว่าด้วยการสร้างระบบบริหารกิจการบ้านเมืองและสังคมที่ดี พ.ศ.๒๕๕๒ มีอย่างน้อย ๖ ประการคือ (๑) หลักนิติธรรม (๒) หลักคุณธรรม (๓) หลักความโปร่งใส (๔) หลักความมีส่วนร่วม (๕) หลักความรับผิดชอบ (๖) หลักความคุ้มค่า ขณะนี้ ได้มีการสะสมตัวและลูกกลมสู่ทุกภาคส่วนได้แก่ ภาคการเมืองทั้งระดับชาติและระดับท้องถิ่นที่มีการซื้อสิทธิ์ ขายเสียง มีการทุจริตเพื่อให้ได้รับการเลือกตั้ง มีผลประโยชน์ส่วนตนทับซ้อนกับผลประโยชน์รัฐหน่วยงานภาครัฐ มีระบบการบริหารงานที่ไม่เป็นธรรมาภิบาล มีการใช้อำนาจหน้าที่โดยมิชอบ หากผลประโยชน์ให้ตนเองและพวกพ้อง ภาคธุรกิจบางส่วนมีการร่วมมือกับนักการเมืองและข้าราชการ กระทำการทุจริตเพื่อให้ได้งานจากภาครัฐ ปิดงานอย่างรวดเร็วผูกขาดทางธุรกิจ หลีกเลี่ยงภาษี ขาดความรับผิดชอบต่อผู้บริโภค ภาคประชาชนมีแนวโน้มยอมรับการทุจริตต่าง ๆ ที่ตนเองได้รับประโยชน์มากขึ้น สถาบันทางศาสนาบางส่วนประพฤติดุคคุณธรรมและจริยธรรมเสียเอง



มีปัญหาการบริหารจัดการทรัพย์สินของส่วนรวม ขาดความโปร่งใส ปล่อยให้คนบางกลุ่มใช้ศาสนาเป็นเครื่องมือแสวงหาประโยชน์ สื่อมวลชนหลายสำนักวางตัวไม่เป็นกลาง ไม่แสดงบทบาทในการต่อต้านการทุจริตหรือปกปิดข้อเท็จจริง รับผลประโยชน์จากกลุ่มนายทุนและนักธุรกิจการเมืองจนไม่สามารถรักษาจริยธรรมหรือจรรยาบรรณของวิชาชีพได้

(๒) ภาคเอกชนมีการประเมินหลักบริษัทบาล ตั้งแต่ปี ๒๕๔๔ โดยสมาคมส่งเสริมสถาบันกรรมการบริษัทไทย (Thai Institute of Directors : IOD) ได้สำรวจการกำกับดูแลกิจการของบริษัทจดทะเบียนในตลาดหลักทรัพย์แห่งประเทศไทยอย่างต่อเนื่อง พบว่า บริษัทจดทะเบียนที่มีธรรมาภิบาลมีคะแนนเฉลี่ยอยู่ที่ ๗๒% ในปี ๒๕๕๗ ถือว่าอยู่ในระดับดีเมื่อเทียบกับปี ๒๕๔๕ ที่มีคะแนนเฉลี่ยอยู่ที่ ๕๒% และมีคะแนนเฉลี่ยลดลงเมื่อเทียบกับปี ๒๕๔๔ ที่มีคะแนนเฉลี่ยอยู่ที่ ๗๗% แสดงให้เห็นว่า บริษัทจดทะเบียนไทย ให้ความสำคัญในการพัฒนาการกำกับดูแลกิจการที่ดีเพื่อโอกาสในการเติบโตอย่างยั่งยืนและสร้างความเชื่อมั่นแก่ผู้ลงทุนทั้งในประเทศและต่างประเทศสู่การยอมรับในระดับสากล

#### ๒.๔.๒ ด้านการบริหารจัดการภาครัฐและการกระจายอำนาจ

(๑) การบริหารจัดการภาครัฐมีการปรับปรุงตามยุคสมัย พระราชบัญญัติระเบียบบริหารราชการแผ่นดิน พ.ศ. ๒๕๓๔ ได้จัดระเบียบการบริหารราชการแผ่นดินแบ่งออกเป็น ๓ ส่วน ได้แก่ บริหารราชการส่วนกลาง บริหารราชการส่วนภูมิภาค และบริหารราชการส่วนท้องถิ่นที่ใช้หลักการกระจายอำนาจที่ส่วนกลางได้มอบอำนาจระดับหนึ่งให้ประชาชนในท้องถิ่นไปดำเนินการปกครองตนเองอย่างอิสระโดยที่ไม่ขัดต่อกฎหมายของประเทศ ทั้งสามส่วนนี้อยู่ในการควบคุมและบริหารงานของคณะรัฐมนตรี ซึ่งมีหน้าที่รับผิดชอบบริหารราชการแผ่นดิน รวมไปถึงการกำหนดนโยบายเพื่อให้ข้าราชการนำไปปฏิบัติ ทั้งนี้การปฏิรูประบบราชการที่เกิดการเปลี่ยนแปลงอย่างชัดเจนในโครงสร้างของหน่วยราชการเกิดขึ้นจากพระราชบัญญัติปรับปรุงกระทรวง ทบวง กรม พ.ศ.๒๕๔๕ มีการกำหนดส่วนราชการไว้เป็น ๒๐ กระทรวง และส่วนราชการไม่สังกัดสำนักนายกรัฐมนตรี กระทรวง หรือทบวง

(๒) การกระจายอำนาจเกิดผลสำเร็จหลายด้านแต่ยังมีปัญหาที่ต้องแก้ไขการกระจายอำนาจให้แก่ อปท. ในระยะที่ผ่านมาได้ดำเนินการตามแนวทางของรัฐธรรมนูญแห่งราชอาณาจักรไทย พ.ศ.๒๕๔๐ และ ๒๕๕๐ และตามแผนการกระจายอำนาจให้แก่องค์กรปกครองส่วนท้องถิ่น และแผนปฏิบัติการกำหนดขั้นตอนการกระจายอำนาจให้แก่องค์กรปกครองส่วนท้องถิ่นฉบับที่ ๑ และฉบับที่ ๒ นอกจากนั้น มีการใช้งบประมาณเป็นตัวกระตุ้นให้เกิดการถ่ายโอนภารกิจ หน้าที่และเพิ่มรายได้ในการดำเนินงานของ อปท. โดยในปีงบประมาณ พ.ศ.๒๕๔๓ สัดส่วนของรายได้ของท้องถิ่นต่อรายได้รัฐบาลคิดเป็นร้อยละ ๑๓.๓๑ เพิ่มขึ้นเป็นร้อยละ ๒๕.๑๗ ในปีงบประมาณ ๒๕๕๐ และร้อยละ ๒๘.๒๑ ในปีงบประมาณ พ.ศ.๒๕๕๙ มีการถ่ายโอนภารกิจไปแล้วตามแผนปฏิบัติการกำหนดขั้นตอนการกระจายอำนาจให้แก่ อปท. ฉบับที่ ๑ จำนวน ๑๘๕ ภารกิจจากภารกิจที่จะต้องถ่ายโอน ๒๔๕ ภารกิจและถ่ายโอนภารกิจตามแผนปฏิบัติการฯ ฉบับที่ ๒ จำนวน ๗๕ งาน/กิจกรรม จาก ๑๑๔ งาน/กิจกรรม และถ่ายโอนบุคลากรจากส่วนกลางให้องค์กรปกครองส่วนท้องถิ่น จำนวน ๙,๘๕๐ คน แบ่งเป็นข้าราชการ ๑,๓๗๘ คน บุคลากรทางการศึกษา ๕,๒๙๕ คน ข้าราชการกระทรวงสาธารณสุขซึ่งประจำอยู่ที่สถานีอนามัย จำนวน ๗๙ คน และลูกจ้างประจำ ๓,๐๙๘ คน อย่างไรก็ตามยังมีปัญหาที่ต้องการการแก้ไข เช่น การทับซ้อนของอำนาจหน้าที่ และเขตพื้นที่ระหว่างองค์การบริหารส่วนจังหวัดและเทศบาลหรือองค์การบริหารส่วนตำบล ทำให้การจัดบริการสาธารณะให้กับประชาชนยังขาดความสมดุล ปัญหาการซื้อเสียง ทำให้การเลือกตั้งระดับท้องถิ่นขาดความชอบธรรม และปัญหาการขาดแคลนรายได้ของ อปท. ซึ่งรายได้ที่ท้องถิ่นจัดเก็บเองในภาพรวมมีสัดส่วนเพียงร้อยละ ๙.๙๐ ของรายได้รัฐบาลในปีงบประมาณ พ.ศ. ๒๕๔๙ และเพิ่มเป็นร้อยละ ๑๐.๖๕ ในปีงบประมาณ พ.ศ.๒๕๕๙ ท้องถิ่นจำเป็นต้องพึ่งพาเงินอุดหนุนจากรัฐบาล คิดเป็นร้อยละ ๓๘.๕๒ และร้อยละ ๓๙.๔๖ ตามลำดับ ส่งผลให้ อปท. ในพื้นที่ที่มีกิจกรรมทางเศรษฐกิจหนาแน่น เช่น การเป็น

แหล่งที่ตั้งของอุตสาหกรรม การค้า การบริการ การเป็นพื้นที่เขตพัฒนาเศรษฐกิจพิเศษ แหล่งท่องเที่ยวที่มีชื่อเสียงระดับโลก การจัดบริการสาธารณสุขรองรับการเติบโตของเมืองและการเพิ่มขึ้นของประชากรแฝงและแรงงานต่างด้าวได้อย่างมีขอบเขตจำกัด

๒.๔.๓ ด้านการทุจริตคอร์รัปชันไทยกำลังประสบปัญหาการทุจริตเชิงนโยบายและผลประโยชน์ทับซ้อนเป็นอย่างมาก พัฒนาการของการทุจริตคอร์รัปชันในสังคมไทยเปลี่ยนแปลงจากในอดีตที่มีรูปแบบการทุจริตจัดซื้อจัดจ้าง รับสินบน ซึ่งสามารถตรวจสอบหาหลักฐานจับผิดมาลงโทษได้ เนื่องจากมีความซับซ้อนไม่มากเท่ากับการทุจริตคอร์รัปชันในปัจจุบันที่ประเทศไทยมีความเสียหายจากการทุจริตคอร์รัปชันขนาดใหญ่ที่สูงเป็นแสนล้านบาท อันเนื่องจากการทุจริตเชิงนโยบายและผลประโยชน์ทับซ้อนซึ่งเป็นรูปแบบใหม่ที่เกิดขึ้นในช่วงที่รัฐเข้ามามีบทบาทในการพัฒนาเศรษฐกิจและการหาประโยชน์จากธุรกิจในโลกสมัยใหม่ มีความซับซ้อนเพิ่มขึ้นและในปัจจุบันประเทศไทยประสบปัญหาการทุจริตเชิงนโยบายและผลประโยชน์ทับซ้อนเป็นอย่างมาก ไม่ว่าจะเป็นองค์กรภาครัฐหรือภาคเอกชน และมาตรการต่าง ๆ ที่ออกมา รวมทั้งกฎหมายเกี่ยวกับการทุจริตและการตรวจสอบจากองค์กรต่าง ๆ ยังไม่สามารถที่จะเข้าไปแก้ไขปัญหาลำนี้ได้ ดังปรากฏตามดัชนีภาพลักษณ์คอร์รัปชัน (Corruption Perception Index : CPI) พ.ศ.๒๕๕๗ ขององค์กรเพื่อความโปร่งใสนานาชาติ พบว่าประเทศไทยได้ ๓๘ คะแนนจากคะแนนเต็ม ๑๐๐ คะแนน อยู่อันดับที่ ๘๕ จากการจัดอันดับทั้งหมด ๑๗๕ ประเทศทั่วโลก จะเห็นได้ว่าประเทศไทยมีคะแนนดัชนีเล็กน้อยเทียบกับปี ๒๕๕๖ ที่ได้ ๓๕ คะแนน อยู่อันดับ ๑๐๒ โดยเมื่อเทียบกับประเทศในกลุ่มอาเซียน พบว่าประเทศไทยมีคะแนนเท่ากับประเทศฟิลิปปินส์ ส่วนประเทศสิงคโปร์สูงถึง ๘๔ คะแนน และมาเลเซียได้ ๕๒ คะแนน (คะแนนมากหมายถึงมีคอร์รัปชันน้อย)

## ๑.๒ แผนพัฒนาเศรษฐกิจและสังคมแห่งชาติ ฉบับที่ ๑๒ (พ.ศ. ๒๕๖๐ - ๒๕๖๔)

การจัดทำแผนพัฒนาห้าปีขององค์การบริหารส่วนตำบลจานใหญ่ มีความสัมพันธ์และสอดคล้องกับแผนยุทธศาสตร์พัฒนาขององค์กรปกครองส่วนท้องถิ่น โดยแผนยุทธศาสตร์การพัฒนาจะต้องสอดคล้องกับแผนพัฒนาเศรษฐกิจและสังคมแห่งชาติ แต่ทั้งนี้ แผนพัฒนาเศรษฐกิจและสังคมแห่งชาติ ฉบับที่ ๑๑ (พ.ศ. ๒๕๕๕ - ๒๕๕๙) ได้สิ้นสุดลงและการจัดทำแผนพัฒนาเศรษฐกิจและสังคมแห่งชาติ ฉบับที่ ๑๒ อยู่ระหว่างการเสนอร่างแผนซึ่งได้กำหนดยุทธศาสตร์เอาไว้แล้ว

ดังนั้น เพื่อให้การจัดทำแผนพัฒนาห้าปี (พ.ศ. ๒๕๖๑ - ๒๕๖๕) ขององค์การบริหารส่วนตำบลจานใหญ่ มีความสอดคล้องกับทิศทางแผนพัฒนาเศรษฐกิจและสังคมแห่งชาติ ฉบับที่ ๑๒ องค์การบริหารส่วนตำบลจานใหญ่ จึงได้จัดทำแผนที่สอดคล้องกับแผนพัฒนาเศรษฐกิจและสังคมแห่งชาติ ฉบับที่ ๑๒ ซึ่งมีทั้งหมด ๑๐ ยุทธศาสตร์ ดังนี้

**ยุทธศาสตร์ที่ ๑** การเสริมสร้างและพัฒนาศักยภาพทุนมนุษย์

**ยุทธศาสตร์ที่ ๒** การสร้างความเป็นธรรมลดความเหลื่อมล้ำในสังคม

**ยุทธศาสตร์ที่ ๓** การสร้างความเข้มแข็งทางเศรษฐกิจและแข่งขันได้อย่างยั่งยืน

**ยุทธศาสตร์ที่ ๔** การเติบโตที่เป็นมิตรกับสิ่งแวดล้อมเพื่อการพัฒนาอย่างยั่งยืน

**ยุทธศาสตร์ที่ ๕** การเสริมสร้างความมั่นคงแห่งชาติเพื่อการพัฒนาประเทศสู่ความมั่งคั่งและยั่งยืน

**ยุทธศาสตร์ที่ ๖** การบริหารจัดการในภาครัฐ การป้องกันการทุจริตประพฤติมิชอบและธรรมาภิบาลในสังคมไทย

**ยุทธศาสตร์ที่ ๗** การพัฒนาโครงสร้างพื้นฐานและระบบโลจิสติกส์

**ยุทธศาสตร์ที่ ๘** การพัฒนาวิทยาศาสตร์ เทคโนโลยี วิจัย และนวัตกรรม

**ยุทธศาสตร์ที่ ๙** การพัฒนาภาค เมือง และพื้นที่เศรษฐกิจ

## ยุทธศาสตร์ที่ ๑๐ ความร่วมมือระหว่างประเทศเพื่อการพัฒนา

### ๑. กรอบแนวคิดและหลักการ

ในช่วงของแผนพัฒนาเศรษฐกิจและสังคมแห่งชาติฉบับที่ ๑๒ (พ.ศ. ๒๕๖๐ – ๒๕๖๔) ประเทศไทยจะยังคงประสบภาวะแวดล้อมและบริบทของการเปลี่ยนแปลงต่าง ๆ ที่อาจก่อให้เกิดความเสี่ยงทั้งจากภายในและภายนอกประเทศ อาทิ กระแสการเปิดเศรษฐกิจเสรี ความท้าทายของเทคโนโลยีใหม่ ๆ การเข้าสู่สังคมผู้สูงอายุ การเกิดภัยธรรมชาติที่รุนแรง ประกอบกับสถานการณ์ด้านต่าง ๆ ทั้งเศรษฐกิจ สังคม ทรัพยากรธรรมชาติและสิ่งแวดล้อมของประเทศในปัจจุบันที่ยังคงประสบปัญหาในหลายด้าน เช่น ปัญหาผลิตภาพการผลิตความสามารถในการแข่งขัน คุณภาพการศึกษา ความเหลื่อมล้ำทางสังคม เป็นต้น ทำให้การพัฒนาในช่วงแผนพัฒนาฯ ฉบับที่ ๑๒ จึงจำเป็นต้องยึดกรอบแนวคิดและหลักการในการวางแผนที่สำคัญ ดังนี้

- (๑) การน้อมนำและประยุกต์ใช้หลักปรัชญาของเศรษฐกิจพอเพียง
- (๒) คนเป็นศูนย์กลางของการพัฒนาอย่างมีส่วนร่วม
- (๓) การสนับสนุนและส่งเสริมแนวคิดการปฏิรูปประเทศ และ
- (๔) การพัฒนาสู่ความมั่นคง มั่งคั่ง ยั่งยืน สังคมอยู่ร่วมกันอย่างมีความสุข

### ๒. สถานะของประเทศ

#### ๒.๑ ด้านเศรษฐกิจ

๒.๑.๑ ๓ ปีแรกของแผนพัฒนาฯ ฉบับที่ ๑๑ เริ่มแสดงให้เห็นถึงข้อจำกัดในการขยายตัวทางเศรษฐกิจ แม้ว่าเศรษฐกิจของไทยในระยะที่ผ่านมา (ยกเว้นช่วงวิกฤตการณ์ทางเศรษฐกิจ ปี ๒๕๔๐-๒๕๔๑) จะขยายตัวได้ดีเฉลี่ยประมาณร้อยละ ๕ ต่อปี จนทำให้รายได้ประชาชาติต่อหัว (GNP Per Capita) ในปี ๒๕๕๗ มาอยู่ที่ประมาณ ๑๙๖,๒๔๐ บาท หรือประมาณ ๖,๐๔๑ ดอลลาร์ สหรัฐ ต่อคนต่อปี ซึ่งทำให้ประเทศไทยได้ขยับฐานะขึ้นมาเป็นประเทศรายได้ปานกลางขั้นสูง (Upper Middle Income Country) แต่ในระยะ ๘ ปีที่ผ่านมาการขยายตัวทางเศรษฐกิจจะชะลอลงลงและมีความผันผวน โดยขยายตัวเฉลี่ยเพียงร้อยละ ๓.๒ ชะลอจากร้อยละ ๕.๗ ในช่วงแผนพัฒนาฯ ฉบับที่ ๙ ซึ่งต่ำกว่าศักยภาพของระบบเศรษฐกิจและต่ำกว่าระดับที่จะทำให้ประเทศไทยหลุดจากกับดักประเทศรายได้ปานกลางในระยะเวลายันครุ โดยสาเหตุที่สำคัญประการหนึ่งมาจากการชะลอตัวของการลงทุนโดยรวมอย่างต่อเนื่อง ดังจะเห็นได้จาก สัดส่วนการลงทุนรวมต่อผลิตภัณฑ์มวลรวมในประเทศ (Gross Domestic Product : GDP) ลดลงจากร้อยละ ๔๑.๓ ในช่วงปี ๒๕๓๔ – ๒๕๓๙ เป็นร้อยละ ๒๕.๕ ในช่วงปี ๒๕๔๓ – ๒๕๕๗ นอกจากนี้เมื่อเทียบกับประเทศอื่น ๆ ในภูมิภาค จะพบว่าอัตราการขยายตัวของการลงทุนของไทยโดยเฉลี่ยในช่วงปี ๒๕๔๓ – ๒๕๕๗ อยู่ที่ประมาณร้อยละ ๔.๙ ต่ำกว่าสิงคโปร์และมาเลเซียซึ่งมีระดับการพัฒนาที่สูงกว่าไทย

๒.๑.๒ การปรับโครงสร้างการผลิตสู่ประเทศรายได้ปานกลางขั้นสูง แต่ความสามารถในการแข่งขันเริ่มลดลง โครงสร้างการผลิตของไทยได้เปลี่ยนผ่านจากภาคเกษตรไปสู่ภาคอุตสาหกรรมและบริการมากขึ้น (สัดส่วนของภาคเกษตร อุตสาหกรรม และบริการในปี ๒๕๕๓ ที่ระดับร้อยละ ๙.๙ ๒๕.๔ และ ๖๔.๗ เป็นร้อยละ ๗.๒ ๒๘.๕ และ ๖๔.๓ ในปี ๒๕๕๗ ตามลำดับ) โดยภาคอุตสาหกรรมได้มีการส่งสมองค์ความรู้และเทคโนโลยีอย่างต่อเนื่อง ทำให้มีการพัฒนาจากอุตสาหกรรมขั้นปฐมภายใต้การบริหารจัดการของเงินทุนต่างชาติมาเป็นอุตสาหกรรมพื้นฐาน (Supporting Industry) และอุตสาหกรรมที่มีเทคโนโลยีสูงขึ้นภายใต้เครือข่ายของบริษัทแม่ในต่างชาติและของนักลงทุนไทยที่มีสัดส่วนสูงขึ้น จนประเทศไทยกลายเป็นประเทศรายได้ปานกลางขั้นสูง ขณะเดียวกันก็มีการเคลื่อนย้ายแรงงานจากภาคเกษตรไปยังภาคอุตสาหกรรมและบริการที่มีประสิทธิภาพการผลิตสูงกว่า ทำให้ผลิตภาพแรงงานในระยะที่ผ่านมายังเพิ่มในระดับที่น่าพอใจแต่การชะลอตัวของกำลังแรงงานและการเพิ่มผลิตภาพการผลิตของกำลังแรงงานเป็นไป

อย่างล่าช้า ประกอบกับผลิตภาพการผลิตของปัจจัยการผลิตรวม (Total Factor Productivity : TFP) ที่ลดลงทำให้ความสามารถในการแข่งขันระหว่างประเทศในระยะหลังลดลงซึ่งสะท้อนมาที่ปริมาณการส่งออก รวมขยายตัวช้าลงจากร้อยละ ๙.๗ ต่อปีในช่วงแผนพัฒนาฯ ฉบับที่ ๙ (พ.ศ. ๒๕๔๕-๒๕๔๙) เป็นเฉลี่ยร้อยละ ๑.๑ ในช่วง ๓ ปีของแผนพัฒนาฯ ฉบับที่ ๑๑ (พ.ศ. ๒๕๕๕-๒๕๕๗)

๒.๑.๓ ผลิตภาพการผลิตของปัจจัยการผลิตรวม (TFP) ยังคงอยู่ในระดับต่ำทำให้ขาดพลังในการขับเคลื่อนการขยายตัวทางเศรษฐกิจให้หลุดพ้นจากการเป็นประเทศรายได้ปานกลาง ซึ่งต้องอาศัยการผลิตที่มีเทคโนโลยีและนวัตกรรมการผลิตที่เป็นของตนเองมากขึ้น แม้ว่าการขยายตัวของผลิตภาพการผลิตรวมในช่วงก่อนแผนพัฒนาฯ ฉบับที่ ๑๐ จะอยู่ในระดับที่น่าพอใจก็ตาม แต่มีแนวโน้มลดลงในระยะ ๘ ปีที่ผ่านมา และยังมีค่าต่ำเมื่อเทียบกับประเทศที่เริ่มพัฒนาประเทศในช่วงเวลาเดียวกันและสามารถยกระดับการพัฒนาประเทศเข้าสู่การเป็นประเทศรายได้สูงในช่วงก่อนหน้า ทั้งนี้การขยายตัวของผลิตภาพการผลิตรวม ลดลงจากร้อยละ ๓.๓๒ ในช่วงแผนพัฒนาฯ ฉบับที่ ๙ เป็นร้อยละ ๒.๐๕ ในช่วงครึ่งแรกของแผนพัฒนาฯ ฉบับที่ ๑๑ ทำให้ประเทศไทยจำเป็นต้องให้ความสำคัญกับการพัฒนาเทคโนโลยีและนวัตกรรม การผลิตเพิ่มการลงทุนเพื่อเพิ่มประสิทธิภาพของระบบเศรษฐกิจ และเพิ่มแรงขับเคลื่อนจากผลิตภาพการผลิตของปัจจัยแรงงาน

๒.๑.๔ การลดลงของความแข็งแกร่งด้านเสถียรภาพทางเศรษฐกิจจะเป็นอุปสรรคต่อการแก้ไขปัญหาเชิงโครงสร้าง การรองรับเงื่อนไขในระบบเศรษฐกิจโลก และการดำเนินนโยบายและการบริหารจัดการเศรษฐกิจในอนาคต แม้ว่าเศรษฐกิจไทยจะประสบปัญหาเสถียรภาพทางเศรษฐกิจรุนแรงถึงสองครั้งในปี ๒๕๒๔ และ ๒๕๔๐ แต่การให้ความสำคัญกับการรักษาวินัยทางการเงินและการคลังทำให้เสถียรภาพของเศรษฐกิจไทยอยู่ในเกณฑ์ที่แข็งแกร่ง โดยเฉพาะเมื่อเทียบกับประเทศที่มีระดับการพัฒนาในระดับใกล้เคียงกันอย่างไรก็ตาม เสถียรภาพทางเศรษฐกิจซึ่งเป็นจุดแข็งของเศรษฐกิจไทยและเอื้ออำนวยต่อการขยายตัวทางเศรษฐกิจมาอย่างต่อเนื่องเริ่มมีสัญญาณที่จะเป็นข้อจำกัดต่อการขยายตัวทางเศรษฐกิจในระยะยาวมากขึ้น โดยเฉพาะหนี้สาธารณะซึ่งเพิ่มขึ้นจากเฉลี่ยร้อยละ ๓๗.๙ ในช่วงแผนพัฒนาฯ ฉบับที่ ๑๐ เป็นร้อยละ ๔๒.๒ ในช่วง ๓ ปีแรกของแผนพัฒนาฯ ฉบับที่ ๑๑ ซึ่งชี้ให้เห็นว่าแม้จะอยู่ภายใต้กรอบวินัยทางการคลังแต่มีแนวโน้มเพิ่มขึ้นจากผลของการดำเนินมาตรการกระตุ้นเศรษฐกิจระยะสั้นในระยะที่ผ่านมา และจะเป็นข้อจำกัดต่อการใช้มาตรการทางการคลังในการกระตุ้นเศรษฐกิจและการพัฒนาศักยภาพการขยายตัวทางเศรษฐกิจในระยะต่อไป

๒.๑.๕ อันดับความสามารถในการแข่งขันโดยรวมยังปรับตัวดีขึ้นไม่มากนัก เนื่องจากต่างประเทศมีพลังการขับเคลื่อนมากกว่าไทย และประเทศไทยอยู่ในสถานการณ์การแข่งขันที่อยู่ตรงกลางระหว่างประเทศที่มีความได้เปรียบด้านต้นทุนแรงงานและการผลิต และประเทศที่มีความก้าวหน้าและความสามารถในการแข่งขันทางนวัตกรรมและความคิดสร้างสรรค์ โดยในปี พ.ศ. ๒๕๕๗ WEF (World Economic Forum) ได้จัดอันดับความสามารถในการแข่งขันของประเทศไทยเป็นอันดับที่ ๓๑ จาก ๑๔๔ ประเทศ และในปี พ.ศ. ๒๕๕๗ IMD (International Institute for Management Development) ได้จัดอันดับไว้ที่ ๓๐ จาก ๖๑ ประเทศชั้นนำ ในขณะที่ผลการวิจัยประเทศที่มีความสะดวกในการเข้าไปประกอบธุรกิจประจำปี ๒๕๕๘ หรือ Ease of Doing Business ๒๐๑๕ ซึ่งดำเนินการโดยธนาคารโลกนั้น ประเทศไทยได้รับการจัดให้อยู่ในอันดับที่ ๒๖ จาก ๑๘๙ ประเทศทั่วโลก

๒.๑.๖ สถานการณ์การพัฒนาวิทยาศาสตร์ เทคโนโลยี วิจัย และนวัตกรรมของประเทศได้รับการยกระดับดีขึ้นจากการผนึกกำลังของหน่วยงานด้านวิทยาศาสตร์ เทคโนโลยี วิจัย และนวัตกรรม และเชื่อมโยงให้เกิดความมั่นใจของภาคธุรกิจเอกชน แต่ยังคงอยู่ในระดับต่ำเมื่อเปรียบเทียบกับกลุ่มประเทศที่มีรายได้สูง โดยในปี ๒๕๕๗ อันดับความพร้อมด้านโครงสร้างพื้นฐานทางวิทยาศาสตร์อยู่ที่ ๔๗ และด้านเทคโนโลยีที่ ๔๔ จาก ๖๑ ประเทศที่จัดอันดับโดย IMD ลดลงเมื่อเทียบกับอันดับที่ ๓๗ และ ๔๓

ตามลำดับในปี ๒๕๕๑ และตลอดช่วงระยะเวลา ๑๔ ปีที่ผ่านมา (๒๕๔๓-๒๕๕๖) ค่าเฉลี่ยการลงทุนด้านการวิจัยและพัฒนาต่อ GDP ยังคงอยู่ในระดับร้อยละ ๐.๑๗ ต่อ GDP โดยในปี ๒๕๕๖ (ข้อมูลล่าสุด) ประเทศไทยมีการลงทุนด้านการวิจัยและพัฒนาเพิ่มขึ้นเป็นร้อยละ ๐.๔๘ ต่อ GDP โดยเป็นการลงทุนวิจัยและพัฒนาจากภาครัฐประมาณร้อยละ ๕๓ และจากภาคเอกชนประมาณร้อยละ ๔๗ ขณะที่ประเทศที่พัฒนาแล้ว เช่น เกาหลีใต้ ญี่ปุ่น สหรัฐอเมริกา ออสเตรเลีย มีค่าใช้จ่ายเพื่อการวิจัยและพัฒนาอยู่ที่ร้อยละ ๔.๐๓, ๓.๓๕, ๒.๗๙, และ ๒.๒๗ ต่อ GDP ในปี ๒๕๕๕ ตามลำดับ

ขณะเดียวกันบุคลากรด้านการวิจัยและพัฒนาของประเทศยังมีจำนวนไม่เพียงพอต่อการส่งเสริมการพัฒนาวิทยาศาสตร์ เทคโนโลยี วิจัย และนวัตกรรมในระดับก้าวหน้า โดยในปี ๒๕๕๖ บุคลากรด้านการวิจัยและพัฒนา มีจำนวน ๑๑ คนต่อประชากร ๑๐,๐๐๐ คน ซึ่งเมื่อเปรียบเทียบกับประเทศพัฒนาแล้ว ส่วนใหญ่จะอยู่ที่ระดับ ๒๐-๓๐ คนต่อประชากร ๑๐,๐๐๐ คน

๒.๑.๗ สถานการณ์ด้านโครงสร้างพื้นฐานยังคงมีปัญหาในหลาย ๆ ด้าน ประกอบด้วยรูปแบบการขนส่งยังไม่สามารถปรับเปลี่ยนจากทางถนนเป็นทางน้ำและทางรางได้ตามเป้าหมายและยังขาดการพัฒนาคุณภาพการให้บริการ การบริหารจัดการกิจการประปายังขาดเอกภาพ การให้บริการน้ำประปายังกระจุกในเขตนครหลวงและเขตเมืองหลักในภูมิภาค และมีแหล่งน้ำดิบไม่เพียงพอ การให้บริการ ICT ยังไม่ทั่วถึงกระจุกตัวอยู่ในเมือง และมีราคาค่อนข้างสูง ประสิทธิภาพการใช้พลังงานของประเทศมีแนวโน้มลดลงเล็กน้อยและยังคงเผชิญกับความเสถียรด้านความมั่นคงทั้งในระยะสั้นและระยะยาว นอกจากนี้ การส่งเสริมการวิจัยและพัฒนาเทคโนโลยีและการพัฒนานวัตกรรมด้านพลังงานและ ICT อยู่ในระดับต่ำและมีข้อจำกัดยังไม่สามารถพัฒนาต่อยอดในเชิงพาณิชย์ได้อย่างเป็นรูปธรรมนอกจากนี้ ด้านบุคลากรและการบริหารจัดการรวมทั้งกฎหมายที่เกี่ยวข้องกับการบริหารจัดการด้านโครงสร้างพื้นฐานยังขาดประสิทธิภาพ โดยเฉพาะการคุ้มครองทรัพย์สินทางปัญญา การทำธุรกรรมอิเล็กทรอนิกส์ การรักษาความปลอดภัย และข้อจำกัดต่อการทำธุรกิจใหม่และการประกอบกิจการในต่างประเทศ ตลอดจนบุคลากรด้านโลจิสติกส์ยังขาดความรู้และทักษะเฉพาะด้านที่ตรงต่อความต้องการของอุตสาหกรรม เช่น ความรู้ด้านภาษา ความรู้ด้านเทคโนโลยี และความรู้ในการดำเนินธุรกิจต่างประเทศ เป็นต้น

## ๒.๒ ด้านสังคม

๒.๒.๑ โครงสร้างประชากรเปลี่ยนแปลงเข้าสู่การเป็นสังคมสูงวัย แต่ยังคงมีปัญหาทั้งในเชิงปริมาณและคุณภาพของประชากรในทุกช่วงวัย เนื่องจากปัจจัยหลัก ๆ ได้แก่

(๑) ประชากรวัยเด็กของไทยมีจำนวนลดลงอย่างรวดเร็ว มีพัฒนาการไม่สมวัยและการตั้งครภ์ในกลุ่มวัยรุ่นที่มีแนวโน้มเพิ่มขึ้น อัตราการเจริญพันธุ์รวมลดลงจาก ๖.๓ คน ในช่วงปี ๒๕๐๗-๒๕๐๘ เป็น ๑.๖๒ คน ในช่วงปี ๒๕๔๘ - ๒๕๕๘ และคาดว่าในปี ๒๕๘๓ จะลดลงเหลือเพียง ๑.๓ คน

(๒) กำลังแรงงานมีแนวโน้มลดลง และแรงงานกว่าร้อยละ ๓๐ เป็นประชากรกลุ่มเจนเนอเรชั่น Y (Gen Y) ขณะที่ผลิตภาพแรงงานยังเพิ่มขึ้นช้า ซึ่งจะเป็นข้อจำกัดต่อการพัฒนาในระยะต่อไป กำลังแรงงานของไทยมีจำนวน ๓๘.๙ ล้านคนในช่วงปี ๒๕๕๕-๒๕๕๗ และเริ่มลดลงร้อยละ ๐.๑ ในปี ๒๕๕๖ และร้อยละ ๐.๒ ในปี ๒๕๕๗ ขณะที่ผลิตภาพแรงงานเฉลี่ยเพิ่มขึ้นร้อยละ ๒.๒ ต่อปีในช่วง ๑๐ ปีที่ผ่านมา (ปี ๒๕๔๘-๒๕๕๗) แต่ยังต่ำกว่าประเทศเพื่อนบ้าน เช่น มาเลเซีย ๑ เท่าตัว และสิงคโปร์ ๕ เท่าตัว และกำลังแรงงานกว่าร้อยละ ๖๕.๑ มีการศึกษาระดับมัธยมต้นและต่ำกว่า นอกจากนี้ กำลังแรงงานกลุ่มเจนเนอเรชั่นวาย ซึ่งมีจำนวนร้อยละ ๒๗ ของประชากรในปี ๒๕๕๓ มีลักษณะความเป็นปัจเจกสูงไม่ให้ความสำคัญกับการมีครอบครัว ส่งผลต่อรูปแบบการประกอบอาชีพและอัตราการเจริญพันธุ์รวมของประเทศในอนาคต

(๓) กลุ่มผู้สูงอายุวัยกลางและวัยปลายมีแนวโน้มเพิ่มสูงขึ้น สะท้อนถึงภาระค่าใช้จ่ายด้านสุขภาพที่เพิ่มมากขึ้น ขณะที่ผู้สูงอายุจำนวนมากยังมีรายได้ไม่เพียงพอในการยังชีพ ผู้สูงอายุมีแนวโน้มเพิ่ม

ขึ้นจาก ๑๐.๓ ล้านคน (ร้อยละ ๑๖.๒) ในปี ๒๕๕๘ เป็น ๒๐.๕ ล้านคน (ร้อยละ ๓๒.๑) ในปี ๒๕๘๓ การเพิ่มขึ้นของผู้สูงอายุวัยกลางและวัยปลายจะส่งผลกระทบต่อภาระค่าใช้จ่ายในการดูแลที่เพิ่มสูงขึ้น แม้ผู้สูงอายุมีส่วนร่วมในกำลังแรงงานเพิ่มขึ้น แต่มีรายได้ไม่เพียงพอกับค่าใช้จ่าย เนื่องจากมีการออมน้อย และแหล่งรายได้หลักร้อยละ ๗๘.๕ ของรายได้ทั้งหมดมาจากการเกื้อหนุนของบุตร

๒.๒.๒ คริวเรือนไทยโดยเฉลี่ยมีขนาดลดลงและรูปแบบของครอบครัวเปลี่ยนแปลงมีหลากหลายรูปแบบมากขึ้น อัตราการเจริญพันธุ์ที่ลดลงส่งผลให้ขนาดครัวเรือนโดยเฉลี่ยลดลงจาก ๓.๖ คน ในปี ๒๕๔๓ เหลือ ๓ คน ในปี ๒๕๕๖ โดยครัวเรือนเดี่ยว ครัวเรือน ๑ รุ่น และครัวเรือนหัวงกลางมีการขยายตัวมากที่สุดในช่วงปี ๒๕๔๓-๒๕๕๖ ส่งผลให้ความสัมพันธ์ทางสังคมและครอบครัวเปลี่ยนแปลงไปทำให้ครอบครัวเสี่ยงต่อการล่มสลาย

๒.๒.๓ คนไทยยังมีปัญหาเชิงคุณภาพทั้งด้านสุขภาพ การเรียนรู้ และคุณธรรมจริยธรรม โดยคนไทยมีอายุคาดเฉลี่ยสูงขึ้น อายุคาดเฉลี่ยเมื่อแรกเกิดของคนไทย ปี ๒๕๕๗ เพศชาย ๗๑.๓ ปี เพศหญิง ๗๘.๒ ปี แต่เสียชีวิตก่อนวัยอันควรจากโรคและการบาดเจ็บ เนื่องจากโรคไม่ติดต่อและอุบัติเหตุ อย่างไรก็ตาม คนไทยได้รับโอกาสทางการศึกษาสูงขึ้น จำนวนปีการศึกษาเฉลี่ยของประชากรวัยแรงงานอายุ ๑๕-๕๙ ปี เพิ่มขึ้นอย่างต่อเนื่อง โดยช่วงปี ๒๕๕๑-๒๕๕๖ มีการศึกษาเฉลี่ย ๘.๙ ปี ขณะที่คุณภาพการศึกษาอยู่ในระดับต่ำ สะท้อนได้จากคะแนนผลสัมฤทธิ์ทางการเรียนของนักเรียนชั้นพื้นฐาน (O-NET) ในปี ๒๕๕๖ มีค่าเฉลี่ยต่ำกว่าร้อยละ ๕๐ นอกจากนี้ คนไทยส่วนใหญ่มีปัญหาด้านคุณธรรมจริยธรรม โดยผลการวิจัยและการสำรวจต่าง ๆ พบว่าปัญหาสำคัญที่สุด คือ ความซื่อสัตย์สุจริต และการทุจริตคอร์รัปชัน โดยเห็นว่าต้องส่งเสริมคุณธรรมจริยธรรมในสังคมไทยเร่งด่วน

๒.๒.๔ สถานการณ์ความยากจนมีแนวโน้มลดลง แต่ยังคงมีความเหลื่อมล้ำของการกระจายรายได้ สัดส่วนคนจนลดลงอย่างต่อเนื่องจากร้อยละ ๔๒ ในปี ๒๕๔๓ เหลือร้อยละ ๑๐.๙ ในปี ๒๕๕๖ แต่ความยากจนยังกระจุกตัวหนาแน่นในภาคตะวันออกเฉียงเหนือและภาคเหนือ ขณะที่ความเหลื่อมล้ำด้านรายได้มีแนวโน้มดีขึ้นเล็กน้อย ค่าสัมประสิทธิ์ความไม่เสมอภาค (Gini Coefficient) ด้านรายได้ลดลงจาก ๐.๔๘๔ ในปี ๒๕๕๔ เหลือ ๐.๔๖๕ ในปี ๒๕๕๖ อย่างไรก็ตามความแตกต่างของรายได้ระหว่างกลุ่มคนรวยที่สุดกับกลุ่มคนจนที่สุดแตกต่างกันถึง ๓๔.๙ เท่า ในปี ๒๕๕๖ โดยกลุ่มคนรวยที่สุดร้อยละ ๑๐ ถือครองรายได้สูงถึงร้อยละ ๓๖.๘ ของรายได้ทั้งหมด ขณะที่กลุ่มคนจนที่สุดร้อยละ ๑๐ ถือครองรายได้เพียงร้อยละ ๑.๑ สาเหตุพื้นฐานที่สำคัญจากโครงสร้างเศรษฐกิจที่ไม่สมดุล ส่งผลให้การกระจายประโยชน์ของการพัฒนาไปยังกลุ่มคนต่าง ๆ ในสังคมไม่ทั่วถึง ประชากรที่เกิดช่วงปี ๒๕๕๕ - ๒๕๕๖

๒.๒.๕ ความเหลื่อมล้ำระหว่างกลุ่มคนยังคงเป็นปัญหาสำคัญของสังคมไทย อันเนื่องมาจาก

(๑) ความเหลื่อมล้ำด้านสินทรัพย์ทั้งด้านการเงินและการถือครองที่ดินยังคงกระจุกตัวอยู่ในกลุ่มคนเพียงส่วนน้อย โดยเฉพาะอย่างยิ่งการถือครองที่ดินโดยกลุ่มผู้ถือครองที่ดินร้อยละ ๒๐ มีการถือครองที่ดินมากที่สุด มีสัดส่วนการถือครองที่ดินสูงกว่ากลุ่มผู้ถือครองที่ดินร้อยละ ๒๐ ที่มีการถือครองที่ดินน้อยที่สุด ๓๒๕.๗ เท่า เนื่องจากปัญหากรรมสิทธิ์ที่ดิน และการขาดประสิทธิภาพในการบริหารจัดการที่ดินว่างเปล่าของภาครัฐ

(๒) เด็กยากจนยังเข้าไม่ถึงการศึกษาขั้นพื้นฐาน ขณะที่โอกาสในการเข้าถึงการศึกษาในระดับปริญญาตรียังมีความแตกต่างกันตามฐานะของกลุ่มประชากร ระหว่างเขตเมือง-ชนบทและระหว่างภูมิภาค มีปัจจัยหลักมาจากปัญหาเรื่องค่าครองชีพและการเดินทางไปศึกษา โดยกลุ่มประชากรร้อยละ ๑๐ ที่มีฐานะความเป็นอยู่ดีที่สุดในโอกาสเข้าถึงการศึกษาระดับปริญญาตรีมากกว่ากลุ่มประชากรร้อยละ ๑๐ ที่มีฐานะความเป็นอยู่ดีที่น้อยที่สุดประมาณ ๑๙.๑ เท่า นักศึกษาในเขตเมืองมีโอกาสมากกว่านักศึกษาในเขตชนบทประมาณ ๒.๒ เท่า

(๓) คุณภาพการให้บริการสาธารณสุขยังคงมีความเหลื่อมล้ำกันระหว่างภูมิภาค โดยเฉพาะการกระจายทรัพยากรทางการแพทย์และสาธารณสุข อาทิ จากการสำรวจทรัพยากรสาธารณสุขในปี ๒๕๕๖ พบว่า อัตราส่วนแพทย์ต่อประชากรระหว่างกรุงเทพฯ และภาคตะวันออกเฉียงเหนือต่างกันถึง ๓.๖ เท่า

(๔) ความเหลื่อมล้ำการเข้าถึงการคุ้มครองทางสังคมของแรงงาน แรงงานอิสระเข้าถึงการคุ้มครองมากขึ้น จากการเข้าถึงการประกันตนตามมาตรา ๕๐ ที่เพิ่มขึ้นจาก ๑.๒๙ ล้านคน ในปี ๒๕๕๕ เป็น ๒.๔๗๑ ล้านคน ในปี ๒๕๕๗ ทำให้แรงงานในระบบมีสัดส่วนเพิ่มขึ้นเป็นร้อยละ ๔๒.๔ ในปี ๒๕๕๗ อย่างไรก็ตาม แรงงานในระบบได้รับค่าจ้างเฉลี่ยสูงกว่าแรงงานนอกระบบประมาณ ๒.๑ เท่า ในปี ๒๕๕๖

(๕) ความเหลื่อมล้ำด้านกระบวนการยุติธรรม เนื่องจากประชาชนไม่เข้าใจกฎหมาย เข้าไม่ถึงกระบวนการยุติธรรม และหน่วยงานในกระบวนการยุติธรรมขาดการบูรณาการในการทำงาน นอกจากนี้ ผู้มีรายได้น้อยมักไม่ได้รับความเป็นธรรม ไม่สามารถต่อสู้คดีจากการที่ไม่สามารถรับภาระค่าใช้จ่ายในกระบวนการยุติธรรมและต้องใช้เวลายาวนาน

๒.๒.๖ คนไทยมีความมั่นคงทางสังคมมากขึ้น จากการที่คนไทยกว่าร้อยละ ๙๙.๙ ได้รับความคุ้มครองทางด้านสุขภาพ โดยอยู่ภายใต้ระบบประกันสุขภาพถ้วนหน้าร้อยละ ๗๓.๘ ระบบประกันสังคมร้อยละ ๑๖.๗ และระบบสวัสดิการรักษายาบาลข้าราชการ/รัฐวิสาหกิจร้อยละ ๗.๑ ขณะที่ กลุ่มผู้ด้อยโอกาสมีหลักประกันทางรายได้มั่นคงขึ้นและมีความครอบคลุมมากขึ้น โดยในปี ๒๕๕๘ ผู้สูงอายุได้รับการสงเคราะห์เบี้ยยังชีพเพิ่มขึ้นเป็นแบบขั้นบันไดตามช่วงอายุ ๘.๓ ล้านคน จากผู้สูงอายุทั่วประเทศ ๑๐.๔ ล้านคน ส่วนผู้พิการได้รับเบี้ยยังชีพเพิ่มขึ้นเป็น ๘๐๐ บาท ครอบคลุมผู้พิการร้อยละ ๘๙.๕ และรัฐให้เงินอุดหนุนแก่เด็กด้อยโอกาสที่อยู่ในครอบครัวยากจนให้ได้รับการเลี้ยงดูที่มีคุณภาพภายใต้โครงการอุดหนุนเพื่อการเลี้ยงดูเด็กแรกเกิดอย่างไรก็ตาม สวัสดิการด้านที่อยู่อาศัยยังไม่ครอบคลุมกลุ่มผู้มีรายได้น้อยและผู้ยากไร้ แม้ว่ารัฐจัดสวัสดิการด้านที่อยู่อาศัยภายใต้โครงการต่าง ๆ แต่ปัจจุบันกลุ่มผู้มีรายได้น้อยและรายได้ปานกลางยังไม่มีกรรมสิทธิ์ในที่อยู่อาศัยถึง ๔.๕๔๔,๙๒๖ ครัวเรือน อย่างไรก็ตาม รัฐเริ่มให้ความสำคัญกับการพัฒนาที่อยู่อาศัยแก่ผู้สูงอายุโดยเฉพาะผู้ที่มีรายได้น้อยและผู้ยากไร้

๒.๒.๗ วัฒนธรรมอันดีงามของไทยเริ่มเสื่อมถอยและสังคมไทยมีแนวโน้มเป็นสังคมพหุวัฒนธรรมมากขึ้น อาทิ การให้คุณค่ากับความสนุกสนาน และความสะดวกสบาย ละเลยเรื่องวินัย มีความเห็นแก่ตัว ไม่รู้จักเสียสละไม่เอื้อเฟื้อเผื่อแผ่ และขาดความรับผิดชอบ นอกจากนี้ยังมีแนวโน้มการเป็นสังคมพหุวัฒนธรรม โดยเฉพาะการเข้ามาของแรงงานต่างชาติดังกล่าวทำให้เกิดการนำเอาวัฒนธรรมต้นทางผสมผสานกับวัฒนธรรมท้องถิ่น

๒.๒.๘ ความเข้มแข็งของชุมชนมีแนวโน้มที่ดีขึ้น ชุมชนสามารถแก้ปัญหาและสนองตอบความต้องการของชุมชนด้วยตนเองได้ดีขึ้น โดยมีกระบวนการจัดทำแผนชุมชนที่ครอบคลุมทุกพื้นที่ และบูรณาการเป็นแผนตำบลเพื่อเชื่อมโยงกับแผนขององค์กรปกครองส่วนท้องถิ่น แผนพัฒนาอำเภอ และแผนพัฒนาจังหวัดเพื่อให้ได้รับการสนับสนุนทั้งในด้านองค์ความรู้และงบประมาณในกิจกรรมที่กินความสามารถของชุมชน มีการรวมกลุ่มทำกิจกรรมทั้งด้านเศรษฐกิจ สังคม สิ่งแวดล้อมและเชื่อมโยงเป็นเครือข่ายเพิ่มขึ้นจาก ๑๔๒,๖๓๒ แห่งในปี ๒๕๕๕ เป็น ๑๕๒,๓๗๗ แห่ง ในปี ๒๕๕๖ ส่วนใหญ่เป็นกลุ่มธุรกิจชุมชนและอาชีพ ร้อยละ ๓๒.๕๑ ขององค์กรทั้งหมด และองค์กรการเงิน ร้อยละ ๒๖.๗๗

๒.๒.๙ ความไม่ยอมรับในความคิดเห็นที่แตกต่างกันส่งผลให้เกิดความขัดแย้งในสังคมในช่วงระยะเวลากว่า ๑๐ ปีที่ผ่านมา ความขัดแย้งในเชิงความคิดเห็นทางการเมืองของกลุ่มต่าง ๆ ที่มีความรุนแรงมากขึ้น นำไปสู่ความสูญเสียต่อชีวิต ทรัพย์สิน และส่งผลกระทบต่อสภาพจิตใจของประชาชนทั้งทางตรงและทางอ้อม

## ๒.๓ ด้านทรัพยากรธรรมชาติและสิ่งแวดล้อม

๒.๓.๑ ทรัพยากรธรรมชาติส่วนใหญ่ถูกนำไปใช้ในการพัฒนาจำนวนมาก ก่อให้เกิดความเสื่อมโทรมอย่างต่อเนื่องและเกิดปัญหาความขัดแย้งในการใช้ประโยชน์ทรัพยากรธรรมชาติมากขึ้น

(๑) พื้นที่ป่าไม้ลดลง เนื่องจากจำนวนประชากรที่เพิ่มมากขึ้น ทำให้ความต้องการใช้ที่ดินเพื่อการผลิตทางการเกษตร การอยู่อาศัย และการพัฒนาโครงสร้างพื้นฐานเพิ่มมากขึ้นตามไปด้วย พื้นที่ป่าไม้จึงถูกบุกรุกทำลายมากขึ้น โดยพื้นที่ป่าไม้ลดลงจาก ๑๗๑.๐๒ ล้านไร่ หรือร้อยละ ๕๓.๓๓ ของพื้นที่ทั้งหมดของประเทศในปี ๒๕๐๔ เป็น ๑๐๒ ล้านไร่ หรือคิดเป็นร้อยละ ๓๑.๖ ในปี ๒๕๕๖

(๒) ทรัพยากรดินเสื่อมโทรม ทำให้ความหลากหลายทางชีวภาพถูกคุกคามทรัพยากรดิน และที่ดินมีปัญหาความเสื่อมโทรมของดินจากการใช้ประโยชน์ที่ไม่ถูกต้องตามหลักวิชาการ ดินเกษตรกรรมเสื่อมคุณภาพ การชะล้างพังทลายของดิน นอกจากนี้ ยังมีปัญหาพื้นที่สูงชันหรือพื้นที่ภูเขา ซึ่งมีข้อจำกัดในการนำไปใช้ประโยชน์ การใช้ทรัพยากรที่ดินของประเทศยังไม่มีประสิทธิภาพและขาดการบูรณาการของหน่วยงานที่เกี่ยวข้อง การบริหารจัดการที่ดินมีปัญหาความไม่เป็นธรรมและการกระจายสิทธิการถือครองที่ดิน ความหลากหลายทางชีวภาพกำลังตกอยู่ภายใต้ภาวะถูกคุกคาม โดยมีสาเหตุมาจากการสูญเสียระบบนิเวศป่าไม้อย่างต่อเนื่องเป็นเวลานาน

(๓) ป่าชายเลนและระบบนิเวศชายฝั่งถูกทำลาย และมีการเปลี่ยนแปลงสภาพไปใช้ประโยชน์อื่น ๆ จำนวนมาก เช่น การเพาะเลี้ยงชายฝั่ง โดยเฉพาะการทำนากุ้ง การขยายตัวของเมืองและอุตสาหกรรม ทำให้พื้นที่ป่าชายเลนลดลงจากปี ๒๕๐๔ ที่มีพื้นที่ป่าชายเลนกว่า ๒.๓ ล้านไร่ เหลือเพียง ๑.๕ ล้านไร่ ในปี ๒๕๕๒ คิดเป็นการลดลงร้อยละ ๓๔.๘ ทำให้รัฐเริ่มมีนโยบายปกป้องป่าชายเลนอย่างจริงจัง โดยไม่อนุญาตการต่อสัมปทานบัตรทั้งหมดตั้งแต่ปี ๒๕๓๔ และห้ามการใช้ประโยชน์อื่น ๆ อย่างไรก็ตาม ในระหว่างปี ๒๕๔๙-๒๕๕๔ พบว่า ป่าชายเลนมีสภาพดีขึ้น ในปี ๒๕๕๔ ผลผลิตประมงทะเลมีปริมาณเพียง ๑.๖๑ ล้านตัน ลดลงจากปี ๒๕๔๙ ที่มีปริมาณ ๒.๔๒ ล้านตัน ในขณะที่พื้นที่เพาะเลี้ยงสัตว์น้ำชายฝั่งของประเทศไทยยังคงขยายตัวอย่างต่อเนื่องจากปริมาณความต้องการสัตว์น้ำที่เพิ่มมากขึ้น

(๔) การผลิตพลังงานในประเทศไม่เพียงพอกับความต้องการ แต่ประสิทธิภาพการใช้พลังงานดีขึ้น ความต้องการใช้พลังงานของประเทศเพิ่มขึ้นตลอด ๓๐ ปีที่ผ่านมาแต่การผลิตพลังงานเชิงพาณิชย์เพื่อการบริโภคภายในประเทศไม่เพียงพอกับความต้องการ ทำให้ต้องนำเข้าจากต่างประเทศเพิ่มขึ้น โดยในปี ๒๕๕๕ ต้องนำเข้าเพิ่มขึ้นร้อยละ ๖ อยู่ที่ระดับ ๑.๐๘ ล้านบาร์เรลเทียบเท่าน้ำมันดิบต่อวัน คิดเป็นร้อยละ ๕๔ ของความต้องการใช้ในปี ๒๕๕๕ และคิดเป็นร้อยละ ๑๒.๕ ของ GDP โดยน้ำมันดิบมีการนำเข้าสูงที่สุดคิดเป็นร้อยละ ๗๖ ของการนำเข้าพลังงานทั้งหมด ขณะที่การใช้พลังงานเชิงพาณิชย์ขึ้นต้นในปี ๒๕๕๕ เพิ่มขึ้นร้อยละ ๖.๘ อยู่ที่ระดับ ๑.๙๘๑ พันบาร์เรลเทียบเท่าน้ำมันดิบต่อวัน ทั้งนี้ ประสิทธิภาพการใช้พลังงานของประเทศไทยมีแนวโน้มดีขึ้น โดยมีอัตราการเพิ่มขึ้นของการใช้พลังงานต่ำกว่า อัตราขยายตัวของ GDP โดยในปี ๒๕๕๕ การเพิ่มขึ้นของ GDP ร้อยละ ๑ ขณะที่มีการใช้พลังงานเพิ่มขึ้นเพียงร้อยละ ๐.๖

(๕) ทรัพยากรน้ำยังมีส่วนที่ไม่สามารถจัดสรรได้ตามความต้องการ ประเทศไทยประกอบด้วย ๒๕ กลุ่มน้ำหลัก น้ำทำตามธรรมชาติมีปริมาณรวม ๒๘๕,๒๒๗ ล้านลูกบาศก์เมตร ขณะที่การพัฒนาแหล่งเก็บกักน้ำในประเทศมีความจุคิดเป็นร้อยละ ๒๘ ของปริมาณน้ำทำธรรมชาติ มีอ่างน้ำบาดาลทั้งหมด ๒๗ อ่างน้ำบาดาล มีปริมาณการกักเก็บในชั้นน้ำบาดาลรวมประมาณ ๑.๑๓ ล้านล้านลูกบาศก์เมตร มีศักยภาพที่จะพัฒนาขึ้นมาใช้ได้ โดยไม่กระทบต่อปริมาณน้ำบาดาลที่มีอยู่ได้รวมปีละ ๖๘,๒๐๐ ล้านลูกบาศก์เมตร อย่างไรก็ตาม การพัฒนาน้ำบาดาลขึ้นมาใช้ มีข้อจำกัดในเรื่องของความคุ้มทุนเนื่องจากมีค่าใช้จ่ายในการสูบน้ำ และการดำเนินการสำรวจสูง ขณะที่ภาพรวมความต้องการใช้น้ำในประเทศ ในปี ๒๕๕๗ มีจำนวนประมาณ ๑๕๑,๗๕๐ ล้านลูกบาศก์เมตร โดยที่ศักยภาพของการเข้าถึงแหล่งน้ำของภาคส่วนต่าง ๆ



มีจำนวน ๑๐๒,๑๔๐ ล้านลูกบาศก์เมตร และยังไม่สามารถจัดสรรน้ำตามความต้องการได้อีกประมาณ ๔๙,๖๑๐ ล้านลูกบาศก์เมตร

### ๒.๓.๒ ปัญหาสิ่งแวดล้อมเพิ่มสูงขึ้นตามการขยายตัวของเศรษฐกิจและชุมชนเมือง

(๑) ปัญหาขยะมูลฝอยยังไม่ได้รับการแก้ไขอย่างมีประสิทธิภาพ แนวโน้มอัตราการเกิดขยะมูลฝอยเฉลี่ยต่อคนต่อวันเพิ่มสูงขึ้นจาก ๑.๐๔ กิโลกรัม/คน/วัน ในปี ๒๕๕๓ เป็น ๑.๑๑ กิโลกรัม/คน/วัน ในปี ๒๕๕๗ สถานที่กำจัดขยะแบบถูกต้องตามหลักวิชาการมีเพียงร้อยละ ๑๙ และมีการนำมูลฝอยกลับไปใช้ประโยชน์เพียงร้อยละ ๑๘ ทำให้มีปริมาณขยะสะสมตกค้างเพิ่มสูงขึ้นถึง ๑๙.๙ ล้านตัน ในปี ๒๕๕๖ ของเสียอันตราย ในปี ๒๕๕๗ มีประมาณ ๒.๖๙ ล้านตัน โดยขยะอิเล็กทรอนิกส์มีแนวโน้มเพิ่มขึ้นร้อยละ ๑๐ ต่อปี เนื่องจากความก้าวหน้าทางเทคโนโลยีที่มีการเปลี่ยนแปลงอย่างรวดเร็ว ส่งผลให้อายุการใช้งานต้องประสบปัญหาการกำจัดซากของเสียเหล่านี้ หากภาครัฐไม่มีมาตรการหรือมีกฎหมายควบคุมการรีไซเคิลขยะอย่างครบวงจร ขณะที่การจัดการของเสียอันตรายจากภาคอุตสาหกรรมสามารถจัดการได้ประมาณร้อยละ ๗๐ โดยภาคอุตสาหกรรมมีการนำของเสียอันตรายกลับมาใช้ประโยชน์ใหม่มากขึ้น แต่ยังคงพบการลักลอบทิ้งกากอุตสาหกรรมในหลายพื้นที่อย่างต่อเนื่อง เนื่องจากต้นทุนในการกำจัดสูง

(๒) มลพิษทางอากาศยังเกินมาตรฐานหลายแห่ง แต่มีแนวโน้มดีขึ้น ในปี ๒๕๕๗ พบสารมลพิษทางอากาศเกินค่ามาตรฐานในหลายพื้นที่ของประเทศ และที่เป็นปัญหาสำคัญได้แก่ฝุ่นละออง ก๊าซโอโซน และสารอินทรีย์ระเหยง่าย (VOCs) โดยมีพื้นที่วิกฤติในเขตพื้นที่มาบตาพุด จังหวัดระยอง ยังคงประสบปัญหาสารอินทรีย์ระเหยง่าย ในขณะที่พื้นที่อื่น เช่น กรุงเทพฯ ปทุมธานี เชียงใหม่ ขอนแก่น พบสารเบนซินเกินค่ามาตรฐาน แต่ส่วนใหญ่มีปริมาณลดลงจากปีที่ผ่านมา ซึ่งได้รับผลดีจากการปรับปรุงมาตรฐานน้ำมันเชื้อเพลิงเมื่อต้นปี ๒๕๕๗ ทั้งนี้ ในพื้นที่กรุงเทพมหานคร การที่ปัญหาฝุ่นละอองและเบนซินมีปริมาณลดลง ส่วนหนึ่งเป็นผลการปรับปรุงมาตรฐานน้ำมันเชื้อเพลิงจาก EURO ๓ เป็น EURO ๔ ตั้งแต่ปี ๒๕๕๕ และการปรับปรุงระบบขนส่งสาธารณะและทางจักรยาน การเข้มงวดกับการตรวจจับรถควันดำ อย่างไรก็ตาม ปัญหามลพิษทางอากาศในพื้นที่มาจากสาเหตุหลักคือปริมาณรถยนต์จำนวนมากสำหรับมลพิษจากหมอกควัน ในพื้นที่ภาคเหนือตอนบน พบว่าสถานการณ์ดีขึ้นเป็นลำดับ โดยความร่วมมือและการทำงานระหว่างภาครัฐ องค์กรปกครองส่วนท้องถิ่น (อปท.) และประชาชนดีขึ้น

(๓) คุณภาพน้ำที่อยู่ในเกณฑ์ดีมีแนวโน้มลดลง สถานการณ์คุณภาพน้ำในช่วง ๑๐ ปีที่ผ่านมา (พ.ศ. ๒๕๔๘-๒๕๕๗) มีแนวโน้มเสื่อมโทรมลง โดยแหล่งน้ำที่อยู่ในเกณฑ์ดีมีแนวโน้มลดลงส่วนแหล่งน้ำที่อยู่ในเกณฑ์พอใช้และเสื่อมโทรมมีแนวโน้มเพิ่มขึ้น สาเหตุสำคัญมาจากการชะหน้าดินที่มีปยุตค้ำจาก การเกษตรและการปศุสัตว์ และการระบายน้ำเสียจากชุมชน ระบบบำบัดน้ำเสียรวมของชุมชน มีจำนวนไม่เพียงพอต่อการบำบัดน้ำเสียที่เพิ่มขึ้นตามการขยายตัวและการเจริญเติบโตของชุมชน โดยปัจจุบัน มีปริมาณน้ำเสียจากชุมชน ๑๐.๓ ล้านลูกบาศก์เมตรต่อวัน ขณะที่ระบบบำบัดน้ำเสียรองรับน้ำเสียที่เกิดขึ้นได้เพียงร้อยละ ๓๑

(๔) ประเทศไทยปล่อยก๊าซเรือนกระจกเพิ่มขึ้น แต่อัตราการเติบโตลดลงปริมาณการปล่อยก๊าซเรือนกระจกจากสาขาพลังงานมีแนวโน้มเพิ่มขึ้นอย่างต่อเนื่อง ตามปริมาณความต้องการใช้พลังงานที่เพิ่มขึ้นตามการขยายตัวทางเศรษฐกิจของประเทศ จากรายงานแห่งชาติฉบับที่ ๒ การจัดทำบัญชีก๊าซเรือนกระจกของประเทศไทย ระบุว่าประเทศไทยมีการปล่อยก๊าซเรือนกระจก ในปี ๒๕๓๓ ปริมาณ ๒๒๙.๐๘ ล้านตันคาร์บอนไดออกไซด์เทียบเท่า และเพิ่มเป็น ๒๖๕.๙ ล้านตันคาร์บอนไดออกไซด์เทียบเท่า ในปี ๒๕๔๗ โดยปริมาณการปล่อยก๊าซเรือนกระจกมีแนวโน้มเพิ่มขึ้นร้อยละ ๓.๓ ต่อปี อย่างไรก็ตาม อัตราการเติบโตลดลงในช่วง ๕ ปีที่ผ่านมา ทั้งนี้เนื่องมาจากมาตรการการลดก๊าซเรือนกระจกต่างๆ ที่มีการดำเนินงานเพิ่มมากขึ้นในประเทศ ประกอบกับการกักเก็บก๊าซเรือนกระจกในภาคป่าไม้และการใช้ประโยชน์

ที่ดินมีแนวโน้มเพิ่มมากขึ้นร้อยละ ๑.๑ จึงส่งผลให้ภาคดังกล่าวเป็นภาคที่มีความสำคัญมากในการเพิ่มการดูดกลับและช่วยลดปริมาณการปล่อยก๊าซเรือนกระจกโดยรวมของประเทศ

**๒.๓.๓ ภัยพิบัติทางธรรมชาติโดยเฉพาะอย่างยิ่งอุทกภัยเกิดขึ้นบ่อยครั้งและมีความรุนแรงมากขึ้น** ส่งผลกระทบต่อภาคการผลิตและวิถีการดำรงชีวิตของคนไทย ทั้งอุทกภัย ภัยแล้ง วัตภัย และดินถล่ม สร้างความเสียหายนับเป็นมูลค่ากว่าหมื่นล้านบาท อันเป็นผลกระทบมาจากการเปลี่ยนแปลงสภาพภูมิอากาศ ภัยพิบัติทางธรรมชาติโดยเฉพาะอย่างยิ่งอุทกภัยมีแนวโน้มและความถี่มากขึ้น ซึ่งจะส่งผลกระทบต่อภาคการผลิตและวิถีการดำรงชีวิตของคนไทยเป็นประจำทุกปีในมิติของจำนวนประชากรเสี่ยงภัยจะพบว่าภัยแล้งเป็นภัยธรรมชาติที่ส่งผลกระทบต่อประชากรเป็นจำนวนมากกว่าภัยประเภทอื่น ๆ ในขณะที่น้ำท่วมเป็นภัยธรรมชาติที่ส่งผลกระทบต่อประเทศไทยถูกจัดอยู่ในลำดับประเทศที่มีความเสี่ยงต้น ๆ ของโลก

## ๒.๔ ด้านการบริหารจัดการและการปรับปรุงประสิทธิภาพกลไกการพัฒนา

### ๒.๔.๑ ด้านธรรมาภิบาล

(๑) ประเทศไทยจะต้องให้ความสำคัญกับเรื่องธรรมาภิบาลอย่างเร่งด่วนจากการประเมินผ่านดัชนีความอยู่เย็นเป็นสุขร่วมกันในสังคมไทย ซึ่งว่า สังคมไทยในภาพรวมมีความอยู่เย็นเป็นสุขร่วมกันอยู่ในระดับปานกลางในปี ๒๕๕๖ แต่องค์ประกอบด้านสังคมประชาธิปไตยที่มีธรรมาภิบาลอยู่ในระดับที่ต้องเร่งแก้ไข สถานการณ์ดังกล่าว ถือเป็นความจำเป็นของประเทศไทยที่จะต้องให้ความสำคัญกับเรื่องธรรมาภิบาลอย่างเร่งด่วน เนื่องจากสถานการณ์วิกฤตคุณธรรม จริยธรรมและธรรมาภิบาลของสังคมไทยหลักธรรมาภิบาล ตามระเบียบสำนักนายกรัฐมนตรีว่าด้วยการสร้างระบบบริหารกิจการบ้านเมืองและสังคมที่ดี พ.ศ. ๒๕๕๒ มีอย่างน้อย ๖ ประการคือ (๑) หลักนิติธรรม (๒) หลักคุณธรรม (๓) หลักความโปร่งใส (๔) หลักความมีส่วนร่วม (๕) หลักความรับผิดชอบ (๖) หลักความคุ้มค่า ขณะนี้ ได้มีการสะสมตัวและลูกกลมสู่ทุกภาคส่วน ได้แก่ ภาคการเมืองทั้งระดับชาติและระดับท้องถิ่นที่มีการซื้อสิทธิ์ ขายเสียง มีการทุจริตเพื่อให้ได้รับการเลือกตั้ง มีผลประโยชน์ส่วนตนทับซ้อนกับผลประโยชน์รัฐหน่วยงานภาครัฐ มีระบบการบริหารงานที่ไม่เป็นธรรมาภิบาล มีการใช้อำนาจหน้าที่โดยมิชอบ หาผลประโยชน์ให้ตนเองและพวกพ้อง ภาคธุรกิจบางส่วนมีการร่วมมือกับนักการเมืองและข้าราชการ กระทำการทุจริตเพื่อให้ได้งานจากภาครัฐ ปิดงานอย่างรวดเร็ว ผูกขาดทางธุรกิจ หลีกเลี่ยงภาษี ขาดความรับผิดชอบต่อผู้บริโภค ภาคประชาชนมีแนวโน้มยอมรับการทุจริตต่าง ๆ ที่ตนเองได้รับประโยชน์มากขึ้น สถาบันทางศาสนาบางส่วนประพฤติดุศีลคุณธรรมและจริยธรรมเสียเอง มีปัญหาการบริหารจัดการทรัพย์สินของส่วนรวม ขาดความโปร่งใส ปล่อยให้คนบางกลุ่มใช้ศาสนาเป็นเครื่องมือแสวงหาประโยชน์ สื่อมวลชนหลายสำนักวางตัวไม่เป็นกลาง ไม่แสดงบทบาทในการต่อต้านการทุจริตหรือปกปิดข้อเท็จจริง รับผลประโยชน์จากกลุ่มนายทุนและนักธุรกิจการเมืองจนไม่สามารถรักษาจริยธรรมหรือจรรยาบรรณของวิชาชีพได้

(๒) ภาคเอกชนมีการประเมินหลักบรรษัทภิบาล ตั้งแต่ปี ๒๕๔๔ โดยสมาคมส่งเสริมสถาบันกรรมการบริษัทไทย (Thai Institute of Directors : IOD) ได้สำรวจการกำกับดูแลกิจการของบริษัทจดทะเบียนในตลาดหลักทรัพย์แห่งประเทศไทยอย่างต่อเนื่อง พบว่า บริษัทจดทะเบียนที่มีธรรมาภิบาลมีคะแนนเฉลี่ยอยู่ที่ ๗๒% ในปี ๒๕๕๗ ถือว่าอยู่ในระดับดีเมื่อเทียบกับปี ๒๕๔๕ ที่มีคะแนนเฉลี่ยอยู่ที่ ๕๒% และมีคะแนนเฉลี่ยลดลงเมื่อเทียบกับปี ๒๕๕๔ ที่มีคะแนนเฉลี่ยอยู่ที่ ๗๗% แสดงให้เห็นว่า บริษัทจดทะเบียนไทย ให้ความสำคัญในการพัฒนาการกำกับดูแลกิจการที่ดีเพื่อโอกาสในการเติบโตอย่างยั่งยืนและสร้างความเชื่อมั่นแก่ผู้ลงทุนทั้งในประเทศและต่างประเทศสู่การยอมรับในระดับสากล

### ๒.๔.๒ ด้านการบริหารจัดการภาครัฐและการกระจายอำนาจ

(๑) การบริหารจัดการภาครัฐมีการปรับปรุงตามยุคสมัย พระราชบัญญัติระเบียบบริหารราชการแผ่นดิน พ.ศ. ๒๕๓๔ ได้จัดระเบียบการบริหารราชการแผ่นดินแบ่งออกเป็น ๓ ส่วนได้แก่ บริหาร

ราชการส่วนกลาง บริหารราชการส่วนภูมิภาค และบริหารราชการส่วนท้องถิ่นที่ใช้หลักการกระจายอำนาจที่ส่วนกลางได้มอบอำนาจระดับหนึ่งให้ประชาชนในท้องถิ่นไปดำเนินการปกครองตนเองอย่างอิสระโดยที่ไม่ขัดต่อกฎหมายของประเทศ ทั้งสามส่วนนี้อยู่ในการควบคุมและบริหารงานของคณะรัฐมนตรี ซึ่งมีหน้าที่รับผิดชอบบริหารราชการแผ่นดิน รวมไปถึงการกำหนดนโยบายเพื่อให้ข้าราชการนำไปปฏิบัติ ทั้งนี้การปฏิรูประบบราชการที่เกิดการเปลี่ยนแปลงอย่างชัดเจนในโครงสร้างของหน่วยราชการเกิดขึ้นจากพระราชบัญญัติปรับปรุงกระทรวง ทบวง กรม พ.ศ. ๒๕๔๕ มีการกำหนดส่วนราชการไว้เป็น ๒๐ กระทรวง และส่วนราชการไม่สังกัดสำนักนายกรัฐมนตรี กระทรวง หรือทบวง

(๒) การกระจายอำนาจเกิดผลสำเร็จหลายด้านแต่ยังมีปัญหาที่ต้องแก้ไขการกระจายอำนาจให้แก่ อปท. ในระยะที่ผ่านมาได้ดำเนินการตามแนวทางของรัฐธรรมนูญแห่งราชอาณาจักรไทย พ.ศ. ๒๕๔๐ และ ๒๕๕๐ และตามแผนการกระจายอำนาจให้แก่องค์กรปกครองส่วนท้องถิ่น และแผนปฏิบัติการกำหนดขั้นตอนการกระจายอำนาจให้แก่องค์กรปกครองส่วนท้องถิ่นฉบับที่ ๑ และฉบับที่ ๒ นอกจากนี้ มีการใช้งบประมาณเป็นตัวกระตุ้นให้เกิดการถ่ายโอนภารกิจ หน้าที่และเพิ่มรายได้ในการดำเนินงานของ อปท. โดยในปีงบประมาณ พ.ศ. ๒๕๔๓ สัดส่วนของรายได้ของท้องถิ่นต่อรายได้รัฐบาลคิดเป็นร้อยละ ๑๓.๓๑ เพิ่มขึ้นเป็นร้อยละ ๒๕.๑๗ ในปีงบประมาณ ๒๕๕๐ และร้อยละ ๒๘.๒๑ ในปีงบประมาณ พ.ศ. ๒๕๕๙ มีการถ่ายโอนภารกิจไปแล้วตามแผนปฏิบัติการกำหนดขั้นตอนการกระจายอำนาจให้แก่ อปท. ฉบับที่ ๑ จำนวน ๑๘๕ ภารกิจจากภารกิจที่จะต้องถ่ายโอน ๒๔๕ ภารกิจและถ่ายโอนภารกิจตามแผนปฏิบัติการฯ ฉบับที่ ๒ จำนวน ๗๕ งาน/กิจกรรมจาก ๑๑๔ งาน/กิจกรรม และถ่ายโอนบุคลากรจากส่วนกลางให้องค์กรปกครองส่วนท้องถิ่น จำนวน ๙,๘๕๐ คน แบ่งเป็นข้าราชการ ๑,๓๗๘ คน บุคลากรทางการศึกษา ๕,๒๙๕ คน ข้าราชการกระทรวงสาธารณสุขซึ่งประจำอยู่ที่สถานีอนามัยจำนวน ๗๙ คน และลูกจ้างประจำ ๓,๐๙๘ คน อย่างไรก็ตามยังมีปัญหาที่ต้องการการแก้ไข เช่น การทับซ้อนของอำนาจหน้าที่และเขตพื้นที่ระหว่างองค์การบริหารส่วนจังหวัดและเทศบาลหรือองค์การบริหารส่วนตำบล ทำให้การจัดบริการสาธารณะให้กับประชาชนยังขาดความสมดุล ปัญหาการซื้อเสียง ทำให้การเลือกตั้งระดับท้องถิ่นขาดความชอบธรรม และปัญหาการขาดแคลนรายได้ของ อปท. ซึ่งรายได้ที่ท้องถิ่นจัดเก็บเองในภาพรวมมีสัดส่วนเพียงร้อยละ ๙.๙๐ ของรายได้รัฐบาลในปีงบประมาณ พ.ศ. ๒๕๔๙ และเพิ่มเป็นร้อยละ ๑๐.๖๕ ในปีงบประมาณ พ.ศ. ๒๕๕๙ ท้องถิ่นจำเป็นต้องพึ่งพาเงินอุดหนุนจากรัฐบาล คิดเป็นร้อยละ ๓๘.๕๒ และร้อยละ ๓๙.๔๖ ตามลำดับ ส่งผลให้ อปท. ในพื้นที่ที่มีกิจกรรมทางเศรษฐกิจหนาแน่น เช่น การเป็นแหล่งที่ตั้งของอุตสาหกรรม การค้า การบริการ การเป็นพื้นที่เขตพัฒนาเศรษฐกิจพิเศษ แหล่งท่องเที่ยวที่มีชื่อเสียงระดับโลก การจัดการบริการสาธารณะรองรับการเติบโตของเมืองและการเพิ่มขึ้นของประชากรแฝงและแรงงานต่างด้าวได้อย่างมีขอบเขตจำกัด

### ๒.๔.๓ ด้านการทุจริตคอร์รัปชัน

ไทยกำลังประสบปัญหาการทุจริตเชิงนโยบายและผลประโยชน์ทับซ้อนเป็นอย่างมาก พัฒนาการของการทุจริตคอร์รัปชันในสังคมไทยเปลี่ยนแปลงจากในอดีตที่มีรูปแบบการทุจริตจัดซื้อจัดจ้าง รับสินบน ซึ่งสามารถตรวจสอบหาหลักฐานจับผิดมาลงโทษได้ เนื่องจากมีความซับซ้อนไม่มากเท่ากับการทุจริตคอร์รัปชันในปัจจุบันที่ประเทศไทยมีความเสียหายจากการทุจริตคอร์รัปชันขนาดใหญ่ที่สูงเป็นแสนล้านบาท อันเนื่องจากการทุจริตเชิงนโยบายและผลประโยชน์ทับซ้อนซึ่งเป็นรูปแบบใหม่ที่เกิดมากขึ้นในช่วงที่รัฐเข้ามามีบทบาทในการพัฒนาเศรษฐกิจและการหาประโยชน์จากธุรกิจโลกสมัยใหม่ มีความซับซ้อนเพิ่มขึ้นและในปัจจุบันประเทศไทยประสบปัญหาการทุจริตเชิงนโยบายและผลประโยชน์ทับซ้อนเป็นอย่างมาก ไม่ว่าจะเป็นองค์กรภาครัฐหรือภาคเอกชน และมาตรการต่าง ๆ ที่ออกมา รวมทั้งกฎหมายเกี่ยวกับการทุจริตและการตรวจสอบจากองค์กรต่าง ๆ ยังไม่สามารถที่จะเข้าไปแก้ไขปัญหาเหล่านี้ได้ ดังปรากฏตามดัชนีภาพลักษณ์

คอร์รัปชัน (Corruption Perception Index : CPI) พ.ศ. ๒๕๕๗ ขององค์กรเพื่อความโปร่งใสนานาชาติ พบว่าประเทศไทยได้ ๓๘ คะแนนจากคะแนนเต็ม ๑๐๐ คะแนน อยู่อันดับที่ ๘๕ จากการจัดอันดับทั้งหมด ๑๗๕ ประเทศทั่วโลก จะเห็นได้ว่าประเทศไทยมีคะแนนดีขึ้นเล็กน้อยเทียบกับปี ๒๕๕๖ ที่ได้ ๓๕ คะแนน อยู่อันดับ ๑๐๒ โดยเมื่อเทียบกับประเทศในกลุ่มอาเซียนพบว่า ประเทศไทยมีคะแนนเท่ากับ ประเทศฟิลิปปินส์ ส่วนประเทศสิงคโปร์สูงถึง ๘๔ คะแนน และมาเลเซียได้ ๕๒ คะแนน (คะแนนมาก หมายถึงมีคอร์รัปชันน้อย)

### ๓. บริบทการเปลี่ยนแปลงและภาพอนาคตประเทศไทย

#### ๓.๑ บริบทภายใน

##### ๓.๑.๑ ภาพเศรษฐกิจไทยในกรณีฐาน

ภายใต้สมมติฐาน (๑) แนวโน้มการขยายตัวของเศรษฐกิจโลกเฉลี่ยร้อยละ ๓.๘ ในช่วงแผนพัฒนาฯ ฉบับที่ ๑๒ และร้อยละ ๔.๒ ในช่วงแผนพัฒนาฯ ฉบับที่ ๑๓ (๒) การลงทุนภาครัฐขยายตัวเฉลี่ยร้อยละ ๔ (๓)ราคาน้ำมันเฉลี่ย ๗๐-๘๐ ดอลลาร์ สรอ. ต่อบาร์เรลในช่วงแผนพัฒนาฯ ฉบับที่ ๑๒ และเฉลี่ย ๘๐-๑๐๐ ดอลลาร์ สรอ. ต่อบาร์เรลในช่วงแผนพัฒนาฯ ฉบับที่ ๑๓ (๔) ผลผลิตภาพการผลิตรวมขยายตัวร้อยละ ๒.๑ โดยผลิตภาพการผลิตภาคเกษตรหดตัวต่อเนื่องเฉลี่ยร้อยละ ๐.๘ ภาคอุตสาหกรรมขยายตัวเฉลี่ยร้อยละ ๒.๐ และภาคบริการขยายตัวเฉลี่ยร้อยละ ๓.๐ (๕) การลงทุนภาคเอกชนขยายตัวเฉลี่ยร้อยละ ๕ และ (๖) กำลังแรงงานลดลงเฉลี่ยร้อยละ ๐.๒ และร้อยละ ๐.๗ ในช่วงแผนพัฒนาฯ ฉบับที่ ๑๒ และ ๑๓ ตามลำดับภายใต้สมมติฐานเหล่านี้ เศรษฐกิจไทยในช่วง ๑๐ ปีข้างหน้ามีแนวโน้มที่จะขยายตัวเฉลี่ยร้อยละ ๓.๓-๔.๓ โดยมีค่ากลางของการประมาณการร้อยละ ๓.๘ ซึ่งทำให้เศรษฐกิจไทยจะสามารถขยับฐานะขึ้นเป็นประเทศ รายได้สูงในช่วงปี ๒๕๗๑ (ในกรณีเศรษฐกิจขยายตัวเฉลี่ยร้อยละ ๔.๓ - ๒๕๗๔) (ในกรณีเศรษฐกิจขยายตัวเฉลี่ยร้อยละ ๓.๓) การขยายตัวในกรณีฐานดังกล่าวทำให้เศรษฐกิจไทยมีความเสี่ยงที่จะตกอยู่ภายใต้กับดักประเทศรายได้ปานกลางอย่างถาวรมากขึ้น เมื่อคำนึงถึงเงื่อนไขในระยะยาว โดยเฉพาะ (๑) การลดลงของกำลังแรงงานที่จะหดตัวเร่งขึ้นเป็นเฉลี่ยร้อยละ ๑.๐ ในช่วงแผนพัฒนาฯ ฉบับที่ ๑๔ ซึ่งจะเป็ปัจจัยถ่วงต่อการขยายตัวทางเศรษฐกิจมากขึ้น (๒) ขีดความสามารถด้านการคิดค้นเทคโนโลยีและนวัตกรรมซึ่งเป็นสิ่งจำเป็นในการยกระดับฐานะประเทศเข้าสู่การเป็นประเทศรายได้สูงจะลดลงตามการเพิ่มขึ้นของสัดส่วนของประชากรผู้สูงอายุ (๓) จำนวนประชากรรวมจะเริ่มลดลงในปี ๒๕๗๐ ซึ่งส่งผลให้อุปสงค์และการผลิตเพื่อตอบสนองความต้องการในประเทศขยายตัวช้าลง (๔) การเพิ่มขึ้นของขีดความสามารถในการแข่งขันของประเทศต่าง ๆ ที่การปรับตัวเข้าสู่สังคมผู้สูงอายุช้ากว่าไทย (๕) ภาระการใช้จ่ายเพื่อดูแลผู้สูงอายุเพิ่มขึ้นทำให้การจัดสรรงบประมาณเพื่อการพัฒนาประเทศเพื่อยกระดับฐานะการพัฒนาประเทศมีข้อจำกัดมากขึ้น (๖) เกณฑ์รายได้ขั้นต่ำสำหรับการเป็นประเทศรายได้ขั้นสูงปรับตัวเพิ่มขึ้นเฉลี่ยประมาณ ๑๐๐-๒๐๐ ดอลลาร์ สรอ. ต่อคนต่อปีตามการเพิ่มขึ้นของรายได้และมาตรฐานการครองชีพของประเทศสำคัญ ๆ เงื่อนไขดังกล่าวทำให้ประเทศไทยมีความเสี่ยงที่จะไม่สามารถหารายได้ที่เพียงพอในการที่จะทำให้คนไทยได้รับการพัฒนาอย่างเต็มศักยภาพ มีความภาคภูมิใจ มีเกียรติและศักดิ์ศรีในประชาคมภูมิภาคและในเวทีโลก

##### ๓.๑.๒ การเข้าสู่สังคมผู้สูงอายุ

การเข้าสู่สังคมผู้สูงอายุของประเทศไทยส่งผลให้อัตราการพึ่งพิงของประชากรวัยแรงงานต้องแบกรับการดูแลผู้สูงอายุเพิ่มสูงขึ้น โดยในปี ๒๕๕๓ มีประชากรวัยแรงงาน ๕ คนที่มีศักยภาพแบกรับผู้สูงอายุ ๑ คน และคาดการณ์ว่าในปี ๒๕๘๓ จะเหลือประชากรวัยแรงงานเพียง ๑.๗ คนแบกรับผู้สูงอายุ ๑ คน การขาดแคลนกำลังแรงงานทำให้ต้องนำเข้าแรงงานไร้ทักษะจากประเทศเพื่อนบ้าน ซึ่งส่งผลกระทบต่อตลาดแรงงานไทยในด้านการยกระดับรายได้และทักษะฝีมือแรงงานจะช้าลง ผลิตภาพ

แรงงานไทยอาจเพิ่มขึ้นซ้ำ ปัญหาการค้ำมนุษย์ และการขาดการคุ้มครองทางสังคมขั้นพื้นฐานที่จำเป็น ซึ่งจะเป็นปัญหาต่อเนื่องที่ส่งผลต่อคุณภาพชีวิตของคนไทย อาทิ อาชญากรรม โรคระบาด และภาระทางการคลังของระบบบริการทางสังคม อย่างไรก็ตาม นับเป็นโอกาสในการพัฒนาสินค้าและบริการ ธุรกิจบริการที่เหมาะสมกับกลุ่มผู้สูงอายุที่เพิ่มขึ้นเป็นตัวเลขเบื้องต้น สศช. จะคำนวณใหม่อีกครั้งเมื่อการปรับปรุงฐานข้อมูลในแบบจำลองเสร็จสมบูรณ์เกณฑ์ขึ้นต่ำในปี ๒๕๕๖ ซึ่งอยู่ที่ ๑๒,๗๔๕ ดอลลาร์ สหรัฐ. ต่อคนต่อปี

### ๓.๑.๓ ความเหลื่อมล้ำ

ความเหลื่อมล้ำเป็นปัญหาสำคัญในสังคมไทยทั้งความเหลื่อมล้ำด้านรายได้ โอกาสการเข้าถึงบริการภาครัฐและการเข้าถึงทรัพยากรธรรมชาติ นำไปสู่ความขัดแย้งในสังคม และเป็นอุปสรรคต่อการพัฒนาประเทศที่ลดทอนความเข้มแข็งทางเศรษฐกิจและความมั่นคงทางสังคม จากการกระจายรายได้และผลประโยชน์ของการพัฒนาไปยังกลุ่มคนต่าง ๆ ในสังคม บางพื้นที่และบางสาขาการผลิตไม่ทั่วถึงเป็นธรรมชาติ ผลประโยชน์ส่วนใหญ่ตกอยู่ในกลุ่มที่มีโอกาสและรายได้สูง ทำให้สัดส่วนรายได้ระหว่างกลุ่มคนรวยร้อยละ ๑๐ ของประชากรกับกลุ่มคนจนร้อยละ ๑๐ ของประชากร มีความแตกต่างกันถึง ๓๔.๙ เท่าในปี ๒๕๕๖ นอกจากนี้ความเหลื่อมล้ำยังส่งผลให้เกิดปัญหาต่าง ๆ อาทิ ปัญหาการทุจริตคอร์รัปชัน คนยากจนขาดโอกาสการเข้าถึงบริการการศึกษาและสาธารณสุขที่มีคุณภาพอย่างเท่าเทียม การแย่งชิงทรัพยากร การรับรู้ข้อมูลข่าวสารปัญหาอาชญากรรมและยาเสพติด

### ๓.๑.๔ ความเป็นเมือง

การเปลี่ยนแปลงพื้นที่ชนบทไปสู่ความเป็นเมืองมีแนวโน้มเพิ่มขึ้นเพื่อลดความแออัดของเมืองหลวงและเมืองหลัก อันเป็นการกระจายความเจริญสู่พื้นที่นั้น ๆ จึงจำเป็นที่จะต้องมีการลงทุนโครงสร้างพื้นฐาน การจัดบริการสาธารณะเพื่อรองรับการเติบโตของเมือง การใช้ประโยชน์ของทรัพยากรท้องถิ่นทั้งปัจจัยการผลิตและแรงงานไปสู่ภาคการค้า บริการ และอุตสาหกรรม ตลอดจนการแสวงหาเทคโนโลยีใหม่ ๆ ที่จะช่วยลดผลกระทบต่อสิ่งแวดล้อม ซึ่งจะส่งผลต่อการลดลงและความเสื่อมโทรมของทรัพยากรท้องถิ่น การลดลงของแรงงานในภาคเกษตร รวมทั้งปัญหาการบริหารจัดการขยะทั้งขยะชุมชนและอุตสาหกรรม ทั้งนี้ การเพิ่มขึ้นของประชากรและแรงงานในพื้นที่อาจส่งผลกระทบต่อเปลี่ยนแปลงของวิถีชีวิตและวัฒนธรรมท้องถิ่น อย่างไรก็ตาม การผลิตและกิจกรรมทางเศรษฐกิจที่มีขนาดใหญ่ขึ้นเพื่อตอบสนองความต้องการคนในเมืองที่มากขึ้น จะส่งผลให้เกิดการประหยัดจากขนาด การขนส่งมีต้นทุนต่ำลง และการลงทุนในระบบสาธารณูปโภคจะมีความคุ้มค่ามากขึ้น นอกจากนี้ ความต้องการแรงงานที่มากขึ้นจะมีส่วนเอื้อหรือทำให้จำเป็นต้องมีการจัดตั้งสถาบันการศึกษาในพื้นที่เพื่อตอบสนองความต้องการของสถานประกอบการที่มีจำนวนมาก

### ๓.๑.๕ การบริหารจัดการภาครัฐ

(๑) ร่างรัฐธรรมนูญแห่งราชอาณาจักรไทย พ.ศ. ๒๕๕๘ วางกรอบด้านการบริหารจัดการภาครัฐ เอื้อต่อการพัฒนาธรรมาภิบาลภาครัฐ ร่างรัฐธรรมนูญแห่งราชอาณาจักรไทย พ.ศ. ๒๕๕๘ มีมาตราสำคัญ ๆ ที่จะช่วยสนับสนุนให้การบริหารจัดการและการปรับปรุงประสิทธิภาพกลไกการพัฒนา อาทิ มาตรา ๖๙ หน่วยงานของรัฐ องค์การเอกชนหรือองค์กรใดที่ดำเนินกิจกรรมโดยใช้เงินแผ่นดิน มีหน้าที่ต้องเปิดเผยข้อมูลเกี่ยวกับการดำเนินการดังกล่าวต่อสาธารณะเพื่อให้พลเมืองได้ติดตามและตรวจสอบมาตรา ๘๒ รัฐต้องดำเนินการตามแนวนโยบายพื้นฐานแห่งรัฐ และต้องจัดระบบงานราชการและงานของรัฐอย่างอื่น ให้เป็นไปตามหลักธรรมาภิบาล พัฒนาและสร้างโอกาสเพื่อลดความเหลื่อมล้ำและสร้างความเป็นธรรมอย่างยั่งยืน กระจายอำนาจและจัดการกิจ อำนาจหน้าที่ และขอบเขตความรับผิดชอบที่ชัดเจนระหว่างราชการส่วนกลาง ส่วนภูมิภาค และส่วนท้องถิ่น รวมทั้งมีกลไกป้องกันและขจัดการทุจริตและประพฤติมิชอบที่มีประสิทธิภาพทั้งในภาครัฐและภาคเอกชน ฯลฯ มาตรา ๘๙ รัฐต้องดำเนินนโยบายการเงิน การคลัง และ

งบประมาณภาครัฐ โดยยึดหลักการรักษาวินัยและความยั่งยืนทางการคลัง และการใช้จ่ายเงินแผ่นดิน อย่างคุ้มค่า จัดให้มีระบบการเงินการคลังเพื่อสังคม มีระบบภาษีอากรที่มีความเป็นธรรมมีประสิทธิภาพ เกิดประโยชน์สูงสุดต่อประชาชน และสอดคล้องกับการเปลี่ยนแปลงทางเศรษฐกิจและสังคม

(๒) ภาคประชาสังคมให้ความสำคัญกับการบริหารจัดการของภาครัฐสถาบันทางสังคม อาทิ มูลนิธิ สถาบันการศึกษา หน่วยงานวิจัยต่าง ๆ นำเสนอผลการติดตาม วิเคราะห์ สังเคราะห์ เรื่องที่เกี่ยวกับการบริหารจัดการประเทศและการปรับปรุงประสิทธิภาพกลไกการพัฒนาทั้งประเด็นธรรมาภิบาล การทุจริตคอร์รัปชันทั้งการคอร์รัปชันขนาดใหญ่และคอร์รัปชันภาครัฐเร็ว การบริหารจัดการภาครัฐและการกระจายอำนาจ เพื่อรายงานข้อค้นพบและข้อเสนอแนะสู่สาธารณะ เป็นแรงกดดันให้ผู้มีอำนาจภาครัฐหันมาพิจารณา ทบทวน แนวนโยบาย มาตรการ และกลไกการทำงานต่าง ๆ ให้เหมาะสมมากขึ้น

## ๓.๒ บริบทภายนอก

### ๓.๒.๑ การเข้าสู่สังคมผู้สูงอายุของโลก

องค์การสหประชาชาติประเมินสถานการณ์ว่าในช่วงปี ๒๕๔๔-๒๖๔๓ (ค.ศ. ๒๐๐๑-๒๑๐๐) จะเป็นศตวรรษแห่งผู้สูงอายุ หมายถึงการมีประชากรอายุ ๖๐ ปีขึ้นไปมากกว่าร้อยละ ๑๐ ของประชากรรวมทั่วโลก โดยประเทศที่พัฒนาแล้วจะใช้ระยะเวลาที่ค่อนข้างยาวนานในการเข้าสู่สังคมผู้สูงอายุ เช่น ญี่ปุ่น อเมริกา ยุโรป ขณะที่กลุ่มประเทศกำลังพัฒนาจะมีระยะเวลาเปลี่ยนแปลงโครงสร้างประชากรดังกล่าวค่อนข้างสั้นกว่า สะท้อนถึงระยะเวลาในการเตรียมความพร้อมเพื่อรองรับสังคมผู้สูงอายุที่สั้นกว่าประเทศพัฒนาแล้วค่อนข้างมาก โดยการเป็นสังคมผู้สูงอายุจะส่งผลให้มีการขาดแคลนแรงงานในประเทศ และมีการเคลื่อนย้ายแรงงานต่างด้าวมากขึ้น นอกจากนี้ มีความต้องการสินค้าและบริการที่เหมาะสมกับผู้สูงอายุมากขึ้น นับเป็นโอกาสอย่างมากสำหรับประเทศไทยที่จะพัฒนาด้านธุรกิจและลงทุนด้านการค้าและบริการ ด้านการท่องเที่ยว ที่พักอาศัย การให้บริการสุขภาพในรูปแบบต่าง ๆ รวมทั้งเป็นโอกาสของแรงงานไทยในการไปทำงานในประเทศที่พัฒนาแล้ว

### ๓.๒.๒ การปรับเปลี่ยนด้านเทคโนโลยีและนวัตกรรมที่รวดเร็ว

การปรับเปลี่ยนที่รวดเร็วด้านเทคโนโลยีและนวัตกรรมส่งผลให้เกิดการเปลี่ยนแปลงในรูปแบบการผลิตและการค้าที่มีการใช้เทคโนโลยีมาช่วยในการเพิ่มประสิทธิภาพการผลิต การพาณิชย์อิเล็กทรอนิกส์กลายเป็นรูปแบบการค้าที่มีบทบาทมากขึ้น มีการยกระดับกระบวนการผลิตแบบอัตโนมัติไปสู่การใช้เทคโนโลยีที่ผสมผสานระหว่าง Information Technology กับ Operational Technology หรือที่เรียกว่า Internet of Things (เทคโนโลยีอินเทอร์เน็ตที่เชื่อมอุปกรณ์และ เครื่องมือต่าง ๆ เช่น โทรศัพท์มือถือรถยนต์ ตู้เย็น โทรทัศน์ และอื่น ๆ เข้าไว้ด้วยกัน) เพื่อผลิตสินค้าตามความต้องการของผู้บริโภคมากยิ่งขึ้น โดยหากภาคการผลิตที่ปรับตัวตามการเปลี่ยนแปลงของเทคโนโลยีไม่ทัน ขาดการลงทุนด้านการวิจัยและพัฒนา และนวัตกรรม จะทำให้ความสามารถในการแข่งขันลดลง

### ๓.๒.๓ ความเชื่อมโยงกับเศรษฐกิจในระดับภูมิภาคและระดับโลกที่สูงขึ้น

(๑) แนวโน้มการพัฒนาเศรษฐกิจของประเทศเพื่อนบ้านมีการพัฒนาระบบเศรษฐกิจและเขตเศรษฐกิจพิเศษภายในประเทศ ซึ่งจะมีผลต่อทิศทางการวางแผนพัฒนาด้านโครงสร้างพื้นฐานของประเทศ ไทย ตลอดจนการปรับเปลี่ยนกฎ ระเบียบ กติกา ด้านการค้าการลงทุนที่มุ่งเน้นให้ความสำคัญกับเรื่องความโปร่งใสและสิ่งแวดล้อมมากขึ้น

(๒) การเปิดเสรีภายใต้ข้อตกลงประชาคมเศรษฐกิจอาเซียนในปี ๒๕๕๘ จะนำมาซึ่งโอกาสที่สำคัญ ๆ หลายประการต่อการยกระดับศักยภาพการขยายตัวของเศรษฐกิจไทย ได้แก่ ๑) การลดข้อจำกัดในด้านอุปสงค์ในประเทศ ๒) โอกาสในการใช้ปัจจัยการผลิตและแรงงานสำหรับการพัฒนาภาค

เกษตรและอุตสาหกรรมที่ใช้แรงงานและวัตถุดิบเข้มข้นในการเพิ่มขีดความสามารถในการแข่งขันและพัฒนาตนเองไปสู่ระดับการผลิตที่สูงขึ้นทั้งการผลิตในประเทศและการใช้ฐานการผลิตในประเทศเพื่อนบ้านและ ๓) โอกาสในการใช้ความได้เปรียบด้านสถานที่ตั้งและด้านโครงสร้างพื้นฐานและโลจิสติกส์ในการขับเคลื่อนเศรษฐกิจให้เป็นศูนย์กลางทางด้านการบริการและการผลิตภาคอุตสาหกรรมอนาคตในอนุภูมิภาคและในภูมิภาค

(๓) การเปิดเสรีทางการค้ากับประเทศที่พัฒนาแล้ว จะมีการนำประเด็นด้านมาตรฐานของการค้าและบริการมาเป็นข้อกีดกันทางการค้าซึ่งผู้ประกอบการภายในประเทศโดยเฉพาะวิสาหกิจขนาดกลางและขนาดย่อมต้องปรับตัวเพื่อพัฒนาผลิภาพการผลิตและรูปแบบธุรกิจ พัฒนามาตรฐานของอุตสาหกรรม ตลอดจนพัฒนาสินค้าที่เป็นมิตรต่อสิ่งแวดล้อมและมีความรับผิดชอบต่อสังคม/ชุมชนมากขึ้น โดยแรงเหวี่ยงจากกระแสการเปิดเสรีทางการค้าจะก่อให้เกิดการเคลื่อนย้ายเงินทุน แนวโน้มราคาสินค้าเกษตรและสินค้าขั้นปฐม แรงกดดันจากการเพิ่มขึ้นของขีดความสามารถในการแข่งขันของประเทศต่าง ๆ ในอนุภูมิภาคโดยเฉพาะในการผลิตสินค้าเกษตร สินค้ากึ่งทุนและเทคโนโลยีเข้มข้น รวมทั้งแนวนโยบายและมาตรการการพัฒนาของภาครัฐที่ยังไม่ทั่วถึง ยังมีแนวโน้มที่จะตอกย้ำปัญหาความเหลื่อมล้ำทางด้านรายได้ให้มีความรุนแรงมากขึ้นและเป็นอุปสรรคต่อการสร้างการเติบโตของเศรษฐกิจแบบทั่วถึง (Inclusive Growth) ซึ่งเป็นปัจจัยที่จำเป็นต่อการขยายตัวทางเศรษฐกิจที่ต่อเนื่องและยั่งยืน

(๔) ตลาดเงิน ตลาดทุน และเศรษฐกิจโลกยังมีความเสี่ยงที่จะผันผวนตลอดช่วงแผนฯ ๑๒ เนื่องจาก ๑) ผลกระทบจากการปรับทิศทางนโยบายการเงินในสหรัฐอเมริกาในช่วงต้นแผนพัฒนาฯ และแนวโน้มการปรับทิศทางนโยบายการเงินในยุโรปในช่วงกลางถึงปลายแผนพัฒนาฯ และ ๒) ปัญหาการส่งสมหนี้สาธารณะในประเทศสำคัญ ๆ ในช่วงหลังวิกฤติเศรษฐกิจโลกที่มีความเสี่ยงจะพัฒนาไปสู่วิกฤติและสร้างผลกระทบต่อเสถียรภาพของระบบเศรษฐกิจและการเงินโลกหากมาตรการปฏิรูปในประเทศสำคัญ ๆ ของโลกไม่ประสบความสำเร็จอย่างเป็นรูปธรรม

(๕) ความเคลื่อนไหวของกระแสวัฒนธรรมโลก ความก้าวหน้าในการติดต่อสื่อสาร การขยายตัวของเครือข่ายทางสังคมออนไลน์ ส่งผลให้ทั้งโอกาสและความเสี่ยง ต่อวิถีชีวิตทัศนคติ และความเชื่อในสังคม ตลอดจนความสัมพันธ์ระหว่างบุคคล กระบวนการเรียนรู้ และพฤติกรรมบริโภคของคนในประเทศ

### ๓.๒.๔ การเปลี่ยนแปลงสภาพภูมิอากาศ

(๑) การเปลี่ยนแปลงสภาพภูมิอากาศ (Climate Change) จะส่งผลกระทบต่อสถานการณ์ความเสื่อมโทรมของทรัพยากรธรรมชาติและสิ่งแวดล้อมให้มีความรุนแรงมากขึ้น อุณหภูมิของโลกเพิ่มขึ้น ทำให้เกิดความแห้งแล้งเป็นระยะเวลายาวนาน เกิดฝนขาดช่วง และมีฤดูกาลเปลี่ยนไป ส่งผลกระทบต่อความอุดมสมบูรณ์ของดิน ป่าไม้เกิดความเสื่อมโทรม แหล่งน้ำขาดแคลน ผลผลิตทางการเกษตรลดลง เกิดโรคระบาดในพืชและสัตว์ และอาจเกิดผลกระทบต่อสุขภาพของมนุษย์กรณีที่เกิดโรคระบาดใหม่ เกิดความเสี่ยงต่อการสูญเสียความหลากหลายทางชีวภาพ เช่น ระบบนิเวศป่าไม้ ระบบนิเวศชายฝั่ง พื้นที่ชุ่มน้ำ เกิดการกัดเซาะชายฝั่ง และการสูญเสียแนวปะการัง การสูญเสียความหลากหลายทางชีวภาพดังกล่าวข้างต้น จะส่งผลกระทบต่อความมั่นคงด้านอาหาร สุขภาพ พลังงาน และลดทอนขีดความสามารถในการพึ่งพาตนเองของชุมชน

(๒) การเปลี่ยนแปลงของสภาพภูมิอากาศยังส่งผลให้ภัยพิบัติทางธรรมชาติมีแนวโน้มเกิดบ่อยครั้งขึ้นและมีความรุนแรงมากขึ้น ทั้งอุทกภัย ภัยแล้ง แผ่นดินไหวและดินโคลนถล่ม ส่งผลกระทบต่อภาคการผลิต การพัฒนาอุตสาหกรรม และการพัฒนาเศรษฐกิจโดยรวมของประเทศ รวมทั้งวิถีการดำรงชีวิตของประชาชน นอกจากนี้ ข้อตกลงระหว่างประเทศเกี่ยวกับการเปลี่ยนแปลงสภาพภูมิอากาศจะทวีความ

เข้มข้นและเป็นแรงกดดันให้ประเทศไทยต้องเตรียมพร้อมรับภาระในการลดการปล่อยก๊าซเรือนกระจกภายใต้ กระแสการแข่งขันทางการค้า

### ๓.๒.๕ วาระการพัฒนาของโลกภายหลัง ค.ศ. ๒๐๑๕ (Post ๒๐๑๕ Agenda)

ประเด็นสำคัญของวาระการพัฒนาโลกภายหลัง ค.ศ. ๒๐๑๕ คือ การจัดทำเป้าหมายการพัฒนาที่ยั่งยืนในกรอบสหประชาชาติ (Sustainable Development Goals–SDGs) ในช่วงเวลา ๑๕ ปี โดยสหประชาชาติให้การรับรองแล้วเมื่อวันที่ ๑๐ กันยายน ๒๕๕๗ ประกอบด้วยเป้าประสงค์ (Goal) จำนวน ๑๗ ข้อ และเป้าหมาย (Target) จำนวน ๑๖๙ ข้อ ซึ่งจะส่งผลกระทบต่อกระบวนการวางแผนการพัฒนาประเทศในอนาคต ที่ต้องเน้นจัดความยากจนให้หมดไป ประชาชนมีสุขภาพที่ดี มีระบบการศึกษา มีความเท่าเทียมกันทางเพศ ส่งเสริมการเติบโตทางเศรษฐกิจแบบยั่งยืน มีระบบโครงสร้างพื้นฐานที่รองรับ การพัฒนาอุตสาหกรรมที่ยั่งยืน ลดความไม่เท่าเทียมกันทั้งภายในประเทศและระหว่างประเทศ มีรูปแบบการ ผลิตและการบริโภคแบบยั่งยืน เตรียมความพร้อมในการรับมือการเปลี่ยนแปลงสภาพภูมิอากาศ สงวนรักษา ทรัพยากรธรรมชาติและความหลากหลายทางชีวภาพ มีการจัดการทรัพยากรทางทะเลอย่างยั่งยืน ส่งเสริมให้ สังคมมีความสุข มีความยุติธรรมและส่งเสริมความเป็นหุ้นส่วนเพื่อการพัฒนาในระดับโลกร่วมกัน

## ๔. กรอบวิสัยทัศน์และเป้าหมาย

### ๔.๑ กรอบวิสัยทัศน์แผนพัฒนาฯ ฉบับที่ ๑๒

จากสถานะของประเทศและบริบทการเปลี่ยนแปลงต่างๆ ที่ประเทศกำลังประสบอยู่ ทำให้ การกำหนดวิสัยทัศน์แผนพัฒนาฯ ฉบับที่ ๑๒ ยังคงมีความต่อเนื่องจากวิสัยทัศน์แผนพัฒนาฯ ฉบับที่ ๑๑ และกรอบหลักการของการวางแผนที่น้อมนำและประยุกต์ใช้หลักปรัชญาของเศรษฐกิจพอเพียง ยึดคนเป็น ศูนย์กลางของการพัฒนาอย่างมีส่วนร่วม การพัฒนาที่ยืดหลักสมดุล ยั่งยืน โดยวิสัยทัศน์ของการพัฒนาใน แผนพัฒนาฯ ฉบับที่ ๑๒ ต้องให้ความสำคัญกับการกำหนดทิศทางพัฒนาที่มุ่งสู่การเปลี่ยนผ่านประเทศไทยจากประเทศที่มีรายได้ปานกลางไปสู่ประเทศที่มีรายได้สูง มีความมั่นคง และยั่งยืน สังคมอยู่ร่วมกันอย่าง มีความสุข และนำไปสู่การบรรลุวิสัยทัศน์ระยะยาว “มั่นคง มั่งคั่ง ยั่งยืน” ของประเทศ

### ๔.๒ การกำหนดตำแหน่งทางยุทธศาสตร์ของประเทศ (Country Strategic Positioning)

เป็นการกำหนดตำแหน่งทางยุทธศาสตร์ของประเทศที่สอดคล้องกับยุทธศาสตร์ชาติที่ สศช. ได้จัดทำขึ้น ประเทศไทยเป็นประเทศรายได้สูงที่มีการกระจายรายได้อย่างเป็นธรรม เป็นศูนย์กลางด้านการขนส่งระบบ โลจิสติกส์ของภูมิภาคสู่ความเป็นชาติการค้าและบริการ (Trading and Service Nation) เป็นแหล่งผลิต สินค้าเกษตรอินทรีย์และเกษตรปลอดภัย แหล่งอุตสาหกรรมสร้างสรรค์และนิเวศกรรมสูงที่เป็นมิตรต่อ สิ่งแวดล้อม

### ๔.๓ เป้าหมาย

#### ๔.๓.๑ การหลุดพ้นจากกับดักประเทศรายได้ปานกลางสู่รายได้สูง

- (๑) เศรษฐกิจขยายตัวเฉลี่ยไม่ต่ำกว่าร้อยละ ๕.๐
- (๒) ผลิตภัณฑ์มวลรวมในประเทศต่อหัว (GDP Per Capita) และรายได้ประชาชาติต่อหัว (GNP Per Capita) ณ สิ้นแผนพัฒนาฯ ฉบับที่ ๑๒ ในปี ๒๕๔๖ เพิ่มขึ้นเป็น ๓๑๗,๐๕๑ บาท (๙,๓๒๕ ดอลลาร์ สหรัฐ) และ ๓๐๑,๑๙๙ บาท (๘,๘๕๙ ดอลลาร์ สหรัฐ) ต่อคนต่อปี
- (๓) ผลผลิตภาพการผลิตเพิ่มขึ้นไม่ต่ำกว่าเฉลี่ยร้อยละ ๒.๕ ต่อปี
- (๔) การลงทุนรวมขยายตัวไม่ต่ำกว่าเฉลี่ยร้อยละ ๘.๐ (การขยายตัวของการลงทุนภาครัฐไม่ต่ำกว่าร้อยละ ๑๐.๐ และการลงทุนของภาคเอกชนขยายตัวไม่ต่ำกว่าเฉลี่ยร้อยละ ๗.๕ ในขณะที่ปริมาณการส่งออกขยายตัวเฉลี่ยไม่ต่ำกว่าร้อยละ ๔.๐ ต่อปี)



### ๔.๓.๒ การพัฒนาศักยภาพคนให้สนับสนุนการเจริญเติบโตของประเทศและการสร้างสังคมสูงวัยอย่างมีคุณภาพ

- (๑) ประชาชนทุกช่วงวัยมีความมั่นคงทางด้านเศรษฐกิจและสังคม (Socio-Economic Security) และมีคุณภาพชีวิตที่ดีขึ้น
- (๒) การศึกษาและการเรียนรู้ได้รับการพัฒนาคุณภาพ
- (๓) สถาบันทางสังคมมีความเข้มแข็งเป็นฐานรากที่เอื้อต่อการพัฒนาคน

### ๔.๓.๓ การลดความเหลื่อมล้ำในสังคม

- (๑) การกระจายรายได้มีความเท่าเทียมกันมากขึ้น
- (๒) บริการทางสังคมมีคุณภาพและมีการกระจายอย่างทั่วถึง

### ๔.๓.๔ การสร้างการเจริญเติบโตทางเศรษฐกิจและสังคมที่เป็นมิตรกับสิ่งแวดล้อม

- (๑) รักษาความมั่นคงของฐานทรัพยากร สร้างสมดุลระหว่างการอนุรักษ์และการใช้ประโยชน์อย่างยั่งยืนและเป็นธรรม
- (๒) ขับเคลื่อนประเทศสู่เศรษฐกิจและสังคมที่เป็นมิตรต่อสิ่งแวดล้อม
- (๓) เพิ่มขีดความสามารถในการรับมือภัยพิบัติและการเปลี่ยนแปลงสภาพภูมิอากาศ
- (๔) เพิ่มประสิทธิภาพและเสริมสร้างธรรมาภิบาลในการบริหารจัดการทรัพยากรธรรมชาติและสิ่งแวดล้อม
- (๕) มีการบริหารจัดการน้ำให้สมดุลระหว่างการอุปสงค์และอุปทานของน้ำ

### ๔.๓.๕ การบริหารราชการแผ่นดินที่มีประสิทธิภาพ

- (๑) การบริหารงานภาครัฐที่โปร่งใส เป็นธรรม มีประสิทธิภาพ และมีส่วนร่วม
- (๒) ขจัดการทุจริตคอร์รัปชัน
- (๓) มีการกระจายอำนาจที่เหมาะสม

## ๕. แนวทางการพัฒนา

### ๕.๑ การยกระดับศักยภาพการแข่งขันและการหลุดพ้นกับดักรายได้ปานกลางสู่รายได้สูง

#### ๕.๑.๑ การส่งเสริมด้านการวิจัยและพัฒนา

พัฒนาสถานะแวดล้อมของการพัฒนาวิทยาศาสตร์ เทคโนโลยี วิจัย และนวัตกรรม ทั้งด้านการลงทุนในการวิจัยและพัฒนา ด้านบุคลากรวิจัย ด้านโครงสร้างพื้นฐาน และด้านการบริหารจัดการ รวมทั้งสนับสนุนและผลักดันให้ผู้ประกอบการมีบทบาทหลักด้านเทคโนโลยีและนวัตกรรม ตลอดจนผลักดันงานวิจัยและพัฒนาให้ใช้ประโยชน์อย่างแท้จริงทั้งเชิงพาณิชย์และสาธารณะโดยให้ความคุ้มครองทรัพย์สินทางปัญญา

#### ๕.๑.๒ การพัฒนาผลิตภาพแรงงาน

สร้างความร่วมมือระหว่างภาครัฐและภาคเอกชนในการพัฒนากำลังคนและแรงงานให้มีทักษะความรู้และสมรรถนะที่สอดคล้องกับความต้องการของตลาดและรองรับการเปิดเสรีของประชาคมอาเซียน โดยยกระดับและพัฒนาสมรรถนะแรงงานไทยด้วยเทคโนโลยี เร่งรัดให้แรงงานทั้งระบบมีการเรียนรู้ขั้นพื้นฐานเพื่อสามารถแข่งขันในตลาดแรงงานได้ สนับสนุนให้แรงงานและปัจจัยการผลิตมีความยืดหยุ่นในการเคลื่อนย้ายระหว่างสาขาการผลิตและระหว่างพื้นที่การผลิต เพื่อให้แรงงานสามารถเคลื่อนย้ายไปสู่สาขาการผลิตที่มีผลิตภาพการผลิตสูงสุด และสนับสนุนให้ผู้ประกอบการในภาคอุตสาหกรรมและบริการจัดทำกรอบคุณวุฒิวิชาชีพและมาตรฐานฝีมือแรงงานให้เป็นมาตรฐานที่เชื่อมโยงกันเพื่อยกระดับทักษะของแรงงานไทย

### ๕.๑.๓ การส่งเสริมผู้ประกอบการที่เข้มแข็งและพาณิชย์ดิจิทัล

พัฒนาขีดความสามารถของผู้ประกอบการให้มีความยืดหยุ่น สามารถปรับตัวและดำเนินธุรกิจท่ามกลางการดำเนินนโยบายและมาตรการการกีดกันทางการค้าในรูปแบบต่าง ๆ เพิ่มสัดส่วนความเป็นเจ้าของของคนไทยและสนับสนุนให้มีการขยายตลาดที่มีแบรนด์สินค้าและช่องทางการตลาดที่เป็นของตนเองมากขึ้น ตลอดจนพัฒนาต่อยอดอุตสาหกรรมและบริการเพื่อเข้าสู่การเป็นศูนย์กลางการผลิต บริการและอุตสาหกรรมดิจิทัล

### ๕.๑.๔ การลงทุนโครงสร้างพื้นฐานเร่งลงทุนและพัฒนาโครงสร้างพื้นฐานด้านการคมนาคมขนส่งเพื่อเชื่อมโยงพื้นที่

เศรษฐกิจในประเทศและต่างประเทศ ทั้งการพัฒนาและปรับปรุงโครงข่ายรถไฟให้เป็นโครงข่ายหลักในการเดินทางและขนส่งของประเทศ พัฒนาโครงข่ายระบบขนส่งสาธารณะและโครงข่ายทางหลวงพิเศษระหว่างเมือง ขยายขีดความสามารถของท่าอากาศยานหลักของประเทศ พัฒนาท่าเรือที่มีศักยภาพให้เป็นท่าเรืออิเล็กทรอนิกส์เต็มรูปแบบ รวมทั้งพัฒนาและปรับปรุงระบบโทรคมนาคมของประเทศ ตลอดจนสนับสนุนการพัฒนาด้านอุตสาหกรรมที่เกิดจากลงทุนด้านโครงสร้างพื้นฐาน เช่น อุตสาหกรรมซ่อมบำรุงและผลิตชิ้นส่วนอากาศยาน และอุตสาหกรรมระบบราง เป็นต้น เพื่อสร้างโอกาสทางเศรษฐกิจให้กับประเทศในการเป็นฐานการผลิตในภูมิภาคอาเซียน

### ๕.๑.๕ การปรับโครงสร้างการผลิต

ปรับโครงสร้างการผลิตภาคเกษตร โดยการปรับเปลี่ยนจากการผลิตสินค้าเกษตรขั้นปฐมเป็นสินค้าเกษตรแปรรูปที่มีมูลค่าสูงมีคุณภาพและมาตรฐานสากล สามารถสร้างความเชื่อมโยงทางด้านวัตถุดิบกับประเทศเพื่อนบ้านและลดระดับการผลิตสินค้าขั้นปฐมที่สูญเสียขีดความสามารถในการแข่งขัน ลงสู่ระดับที่จำเป็นสำหรับการสร้างความมั่นคงทางด้านอาหารและพลังงาน จัดระบบการผลิตให้สอดคล้องกับศักยภาพพื้นที่และความต้องการของตลาดตั้งแต่ต้นน้ำถึงปลายน้ำทั้งด้านกายภาพและเศรษฐกิจ รวมทั้งส่งเสริมการรวมกลุ่มทางการเกษตรจากกิจการเจ้าของคนเดียวเป็นการประกอบการในลักษณะสหกรณ์ ห้างหุ้นส่วน และบริษัทเพื่อให้เกิดการประหยัดจากขนาด พิจารณาพันธุ์พืชที่เหมาะสมกับศักยภาพของพื้นที่และแหล่งน้ำ ใช้เทคโนโลยีการผลิตในระดับที่เหมาะสม ใช้กลไกตลาดในการป้องกันความเสี่ยง ตลอดจนส่งเสริมและเร่งขยายผลแนวความคิดการทำเกษตรตามหลักปรัชญาของเศรษฐกิจพอเพียง และระบบเกษตรกรรมยั่งยืนปรับโครงสร้างการผลิตภาคบริการโดยเร่งพัฒนาระบบคมนาคมขนส่งให้เกิดความเชื่อมโยงกันเป็นโครงข่ายทั้งทางบก ทางน้ำ และทางอากาศ เร่งพัฒนาท่าเทียบเรือขนาดใหญ่เพื่อรองรับการเติบโตของการท่องเที่ยวทางทะเล ปรับปรุงแก้ไขกฎหมายที่เกี่ยวข้องกับการท่องเที่ยวให้ครอบคลุมและทันสมัยทั้งการควบคุมกิจกรรมต่าง ๆ เกี่ยวกับการท่องเที่ยวและส่งเสริมการท่องเที่ยวและกำหนดและจัดทำกฎหมายเพื่อยกระดับมาตรฐานการท่องเที่ยวของไทยสู่สากลและรองรับการพัฒนาการท่องเที่ยวให้สามารถแข่งขันได้ในระดับนานาชาติ รวมทั้งส่งเสริมการพัฒนาเชิงพื้นที่ในลักษณะกลุ่มคลัสเตอร์ท่องเที่ยว โดยสนับสนุนการพัฒนาด้านการท่องเที่ยวของพื้นที่ที่มีความเชื่อมโยงทั้งทางกายภาพ วิถีชีวิต/วัฒนธรรมท้องถิ่นและกิจกรรมการท่องเที่ยว ตลอดจนส่งเสริมการสร้างเชื่อมโยงด้านการท่องเที่ยวในภูมิภาคอาเซียน ทั้งประเทศที่มีพรมแดนติดกันและประเทศที่มีโครงข่ายคมนาคมขนส่งเชื่อมโยงกันเพื่อให้เกิดการพัฒนาแบบองค์รวมทั้งระบบพัฒนาต่อยอดอุตสาหกรรมอนาคตเพื่อเป็นแหล่งการถ่ายทอดเทคโนโลยี เชื่อมโยงการผลิตกับอุตสาหกรรมที่เป็นฐานรายได้ประเทศ และเป็นกลไกการขับเคลื่อนเศรษฐกิจไทยให้เข้าสู่การเป็นศูนย์กลางการผลิตและบริการทั้งในระดับอนุภูมิภาคและในภูมิภาคอาเซียนพัฒนาโครงสร้างพื้นฐานที่สนับสนุนการขยายตัวด้านการค้าการลงทุน เช่น โลจิสติกส์ และพลังงาน รวมทั้งปัจจัยสนับสนุนการลงทุนอื่น ๆ เช่น ลดอุปสรรคการเคลื่อนย้ายเงินทุนระหว่างประเทศ เป็นต้น ส่งเสริมการนำเทคโนโลยีและนวัตกรรมมา

ประยุกต์ใช้ทั้งภาคการผลิต การตลาด การบริหารจัดการการเงิน และโลจิสติกส์ เชื่อมโยงเศรษฐกิจดิจิทัล ในการอำนวยความสะดวกทางการค้าการลงทุนด้วยระบบอิเล็กทรอนิกส์ และสนับสนุนการลงทุนเพื่อสร้าง เศรษฐกิจและสังคมแห่งปัญญาและการเรียนรู้ มุ่งเน้นการพัฒนาธุรกิจเชิงสร้างสรรค์ การลงทุนที่ใช้ เทคโนโลยีขั้นสูงและเป็นมิตรกับสิ่งแวดล้อม การประหยัดพลังงานและการใช้พลังงานทดแทน การลงทุนด้าน การวิจัยและพัฒนาเชิงพาณิชย์ การจัดตั้งสำนักงานใหญ่ข้ามประเทศ บริษัทการค้าระหว่างประเทศ รวมทั้ง การให้ความสำคัญเรื่องความรับผิดชอบต่อสังคมและการตอบแทนสู่สังคมขององค์กร และกิจการเพื่อสังคม

## ๕.๒ การพัฒนาศักยภาพคนตามช่วงวัยและการปฏิรูประบบเพื่อสร้างสังคมสูงวัยอย่างมี คุณภาพ

### ๕.๒.๑ การพัฒนาศักยภาพคนในทุกช่วงวัยให้สนับสนุนการเจริญเติบโตของประเทศ

โดยช่วงวัยเด็กตั้งแต่แรกเกิดให้มีพัฒนาการที่สมวัยในทุกด้าน วัยเรียน วัยรุ่นให้มีทักษะการ เรียนรู้ ทักษะชีวิตสามารถอยู่ร่วมกับผู้อื่นภายใต้บริบทสังคมที่เป็นพหุวัฒนธรรม วัยแรงงานให้มีการพัฒนา ยกระดับสมรรถนะฝีมือแรงงานเพื่อสร้างผลิตภาพเพิ่มให้กับประเทศ วัยผู้สูงอายุให้มีการทำงานที่เหมาะสม ตามศักยภาพและประสบการณ์ มีรายได้ในการดำรงชีวิต มีการสร้างเสริมและฟื้นฟูสุขภาพเพื่อป้องกันหรือ ชะลอความทุพพลภาพและโรคเรื้อรังต่าง ๆ ที่จะก่อให้เกิดภาระแก่ปัจเจกบุคคล ครอบครัว และระบบ บริการสุขภาพ

### ๕.๒.๒ การยกระดับคุณภาพการศึกษาและการเรียนรู้ให้มีคุณภาพ เท่าเทียมและทั่วถึงโดย

(๑) ปฏิรูประบบบริหารจัดการทางการศึกษา โดยปรับระบบบริหารจัดการการศึกษาใหม่ เพื่อสร้างความรับผิดชอบต่อผลลัพธ์ (Accountability)

(๒) ปฏิรูประบบการคลังด้านการศึกษา เพื่อเพิ่มคุณภาพและประสิทธิภาพการจัด การศึกษาโดยการจัดสรรงบประมาณตรงสู่ผู้เรียน ส่งเสริมการมีส่วนร่วมจากภาคเอกชนในการจัดการศึกษา

(๓) พัฒนาคุณภาพครูทั้งระบบ ตั้งแต่กระบวนการผลิต สรรหา และการคัดเลือกให้ได้คนดี คนเก่ง รวมทั้งระบบการประเมินและรับรองคุณภาพที่เน้นผลลัพธ์จากตัวผู้เรียน

(๔) ปฏิรูประบบการเรียนรู้ โดยมุ่งจัดการเรียนรู้เพื่อสร้างสมรรถนะกำลังคนทั้งระบบ การศึกษาตั้งแต่ระดับปฐมศึกษาจนถึงการเรียนรู้ตลอดชีวิต พัฒนาสื่อเพื่อการเรียนรู้ ปรับหลักสูตรและผลิต กำลังคนให้สอดคล้องกับการเปลี่ยนแปลงและความต้องการของตลาด การวิจัยและการใช้เทคโนโลยีและสื่อ เพื่อการเรียนรู้

### ๕.๒.๓ การพัฒนาด้านสุขภาพ โดยส่งเสริมการพัฒนาเทคโนโลยีและนวัตกรรมทาง

การแพทย์เพื่อรองรับการเป็นสังคมผู้สูงอายุทั้งในด้านผลิตภัณฑ์สุขภาพและที่อยู่อาศัย สำหรับผู้สูงอายุยกระดับการบริหารจัดการระบบสุขภาพเพื่อลดความเหลื่อมล้ำและสร้างความยั่งยืนในระยะ ยาว โดยพัฒนาระบบข้อมูลสารสนเทศเพื่อการบริหารทรัพยากรด้านสาธารณสุข บูรณาการระบบหลักประกัน สุขภาพภาครัฐให้เกิดความเป็นเอกภาพในการบริหารจัดการและการใช้ทรัพยากร และส่งเสริมการอภิบาล ระบบสุขภาพในรูปแบบเครือข่ายที่มีการใช้ทรัพยากรร่วมกัน พัฒนาศักยภาพของประเทศไทยสู่การเป็น ศูนย์กลางสุขภาพนานาชาติทั้งในด้านศูนย์กลางบริการสุขภาพ (Medical Service Hub) ศูนย์กลางบริการ เพื่อส่งเสริมสุขภาพ (Wellness Hub) ศูนย์กลางยาและผลิตภัณฑ์เพื่อสุขภาพ (Product Hub) และ ศูนย์กลางบริการวิชาการและงานวิจัย (Academic Hub) เพื่อนำรายได้กลับมาใช้ยกระดับคุณภาพบริการ สาธารณสุขภายในประเทศรวมทั้งส่งเสริมการให้ความสำคัญกับมิติสุขภาพในทุกนโยบายสาธารณะ (Health in All Policies) เพื่อให้การขับเคลื่อนนโยบายของทุกภาคส่วนตระหนักถึงผลกระทบของนโยบายสาธารณะที่ มีต่อสุขภาพของประชาชน

๕.๒.๔ การสร้างสภาพแวดล้อมและนวัตกรรมที่เอื้อต่อการดำรงชีพในสังคมสูงวัย โดยการ ปรับปรุงสภาพแวดล้อมและความจำเป็นทางกายภาพให้เหมาะกับวัย และการพัฒนาระบบการดูแลผู้สูงอายุใน

รูปแบบที่หลากหลายทั้งในด้านการจัดบริการสุขภาพและสวัสดิการสังคมอย่างบูรณาการ โดยการมีส่วนร่วมของทุกภาคส่วนอย่างต่อเนื่อง รวมทั้งพัฒนาชุมชนที่มีศักยภาพและความพร้อมให้เป็นต้นแบบของการดูแลผู้สูงอายุ เพื่อขยายผลไปสู่ชุมชนอื่น ตลอดจนการพัฒนานวัตกรรมในการใช้ชีวิตประจำวันสำหรับผู้สูงอายุ

### ๕.๓ การลดความเหลื่อมล้ำทางสังคม

**๕.๓.๑ การยกระดับรายได้และสร้างโอกาสในการประกอบอาชีพ** มุ่งเน้นการเพิ่มผลิตภาพแรงงาน โดยสนับสนุนให้แรงงานมีโอกาสเข้าถึงการเรียนรู้และพัฒนาทักษะฝีมือแรงงานอย่างมีมาตรฐาน ปรับโครงสร้างค่าจ้างแรงงานให้ชัดเจนและสะท้อนทักษะฝีมือแรงงานอย่างแท้จริง เร่งผลักดันให้การใช้ระบบมาตรฐานคุณวุฒิวิชาชีพและมาตรฐานฝีมือแรงงานในทางปฏิบัติอย่างเป็นรูปธรรม นอกจากนี้ เพิ่มผลิตภาพทางการผลิตของเกษตรกรรายย่อย โดยสนับสนุนการวิจัยและพัฒนาและการผลิตทางการเกษตรที่สอดคล้องกับพื้นที่ สร้างหลักประกันรายได้แทนการอุดหนุนด้านราคาสินค้าเกษตร ลดต้นทุนทางการเกษตรโดยสนับสนุนปัจจัยการผลิต

**๕.๓.๒ การจัดบริการทางสังคมให้ทุกคนตามสิทธิขั้นพื้นฐาน และเน้นการสร้างภูมิคุ้มกันระดับปัจเจก** โดย (๑) พัฒนาระบบบริการสาธารณสุขให้มีคุณภาพและมีช่องทางการเข้าถึงอย่างหลากหลาย โดยเฉพาะระบบบริการสาธารณสุขและการศึกษาขั้นพื้นฐาน สวัสดิการสังคม และกระบวนการยุติธรรม (๒) สนับสนุนการจัดหาที่อยู่อาศัยของผู้มีรายได้น้อยและการเข้าถึงระบบสาธารณสุขปฐมภูมิ กำหนดเป็นนโยบายที่อยู่อาศัยแห่งชาติและเมืองน่าอยู่ พัฒนาโครงการที่อยู่อาศัยแก้ปัญหาชุมชนแออัดในเมืองโดยดำเนินการร่วมกับภาคธุรกิจเอกชน และ (๓) การจัดรูปแบบสวัสดิการพื้นฐานที่จำเป็นและเหมาะสมตามกลุ่มเป้าหมาย (Customized Welfare) ที่คำนึงถึงฐานะทางเศรษฐกิจและสังคมที่แตกต่างกัน โดยมีแนวทางการรับภาระค่าใช้จ่ายร่วมกัน (Cost Sharing)

**๕.๓.๓ การสร้างความเสมอภาคในการเข้าถึงทรัพยากร** โดยปฏิรูปที่ดินเพื่อการเกษตร สนับสนุนให้เกษตรกรรายย่อยที่ไร้ที่ดินทำกินและยากจนได้มีที่ดินเป็นของตนเองหรือมีสิทธิทำกินในที่ดินปฏิรูประบบการบริหารจัดการน้ำอย่างเป็นระบบและเข้าถึงพื้นที่เป้าหมายได้อย่างแท้จริงด้วยการผลักดัน พรบ.ทรัพยากรน้ำ พ.ศ. .... และบูรณาการแผนงานและงบประมาณร่วมกันของหน่วยงาน และสร้างกระบวนการมีส่วนร่วม รวมทั้งปรับโครงสร้างภาษีที่เป็นธรรม เช่น ภาษีที่ดินและสิ่งปลูกสร้าง ภาษีมรดก และภาษีสิ่งแวดล้อม เป็นต้น

**๕.๓.๔ การเข้าถึงกระบวนการยุติธรรมอย่างเสมอภาค** การคุ้มครองสิทธิขั้นพื้นฐาน และการเข้าถึงกระบวนการยุติธรรมอย่างเท่าเทียมโดยการเสริมศักยภาพและความเข้มแข็งด้านกฎหมายให้แก่ประชาชน รวมทั้งการปรับปรุงและบังคับใช้กฎหมายเพื่อลดปัญหาความเหลื่อมล้ำ เช่น กฎหมายป่าชุมชน กฎหมายภาษีมรดก กฎหมายที่ดิน เป็นต้น

### ๕.๔ การรองรับการเชื่อมโยงภูมิภาคและความเป็นเมือง

**๕.๔.๑ การลงทุนด้านโครงสร้างพื้นฐานและสิ่งอำนวยความสะดวกของเมือง** เตรียมความพร้อมรองรับความเป็นเมือง ทั้งด้านการบริหารจัดการด้านผังเมืองด้านสาธารณสุขปฐมภูมิ สาธารณูปการ ระบบคมนาคมขนส่ง ระบบบริหารจัดการสิ่งแวดล้อม ระบบการศึกษาและระบบสาธารณสุขที่ได้มาตรฐาน มีคุณภาพ และเพียงพอต่อความต้องการของคนในเมือง รวมทั้งเสริมสร้างความสามารถในการบริหารจัดการเมืองตามระดับการพัฒนา

**๕.๔.๒ การพัฒนาด้านการขนส่งและโลจิสติกส์เชื่อมโยงกับเพื่อนบ้าน** ส่งเสริมและเร่งรัดการพัฒนากระบวนการบริหารจัดการโลจิสติกส์ของประเทศเพื่อเพิ่มความสามารถในการแข่งขันของประเทศทั้งด้านการค้า การลงทุน และการบริการ โดยคำนึงถึงการเป็นมิตรต่อสิ่งแวดล้อม (Green Logistics) สนับสนุนให้เกิดความร่วมมือในห่วงโซ่อุปทาน และปรับปรุงกฎหมาย กฎระเบียบ รวมทั้งปรับลดกระบวนการด้าน

อำนวยความสะดวกทางการค้า ขนส่ง และโลจิสติกส์ให้มีความสะดวกและมีประสิทธิภาพต่อภาคธุรกิจอย่างแท้จริง

**๕.๔.๓ การส่งเสริมการลงทุน การค้าชายแดน และการจัดตั้งเขตพัฒนาเศรษฐกิจพิเศษ** ให้มีความสำคัญกับนโยบายส่งเสริมการลงทุนและการค้าชายแดนเพื่อดึงดูดให้นักลงทุนในภูมิภาคเข้ามาลงทุนในไทยและประเทศเพื่อนบ้าน รวมทั้งส่งเสริมการจัดตั้งเขตพัฒนาเศรษฐกิจพิเศษในพื้นที่ชายแดนโดยให้ความสำคัญกับการลงทุนโครงสร้างพื้นฐาน การส่งเสริมการลงทุนและสิทธิประโยชน์ การบริหารจัดการแรงงานต่างด้าว และการให้บริการจุดเดียวเบ็ดเสร็จ เพื่อช่วยอำนวยความสะดวกด้านการค้าชายแดนและการผ่านแดนระหว่างไทยกับประเทศในภูมิภาคมากขึ้น

## **๕.๕ การสร้างความเจริญเติบโตทางเศรษฐกิจและสังคมอย่างเป็นมิตรกับสิ่งแวดล้อม**

**๕.๕.๑ การรักษาทุนทางธรรมชาติเพื่อการเติบโตสีเขียว ใช้ประโยชน์จากทุนธรรมชาติ** โดยคำนึงถึงขีดจำกัดและศักยภาพในการฟื้นตัว ปกป้องรักษาทรัพยากรป่าไม้ โดยสนธิกำลังของทุกภาคส่วนนำระบบสารสนเทศมาใช้ในการบริหารจัดการ บังคับใช้กฎหมายอย่างมีประสิทธิภาพและเป็นธรรม เพิ่มพื้นที่ป่าไม้โดยส่งเสริมการปลูกไม้มีค่าทางเศรษฐกิจระยะยาว อนุรักษ์และใช้ประโยชน์ความหลากหลายทางชีวภาพอย่างยั่งยืนและแบ่งปันผลประโยชน์อย่างเป็นธรรม รวมทั้งผลักดันแนวทางการประเมินมูลค่าของระบบนิเวศและการสร้างรายได้จากการอนุรักษ์ จัดสรรที่ดินให้แก่ผู้ยากไร้ กระจายการถือครองที่ดิน จัดทำฐานข้อมูลที่ดินเพื่อการบริหารจัดการอย่างเป็นระบบ การจัดเก็บภาษีที่ดินในอัตราก้าวหน้า กำหนดเขตการถือครองที่ดินที่เหมาะสม และกำหนดมาตรการป้องกันการถือครองที่ดินของคนต่างชาติ บริหารจัดการน้ำเพื่อให้เกิดความยั่งยืน บูรณาการระหว่างหน่วยงานอย่างเป็นระบบ สร้างศูนย์ข้อมูลทรัพยากรน้ำ จัดตั้งองค์การบริหารจัดการน้ำในระดับพื้นที่ เช่น คณะกรรมการลุ่มน้ำ และองค์กรผู้นำ คุ่มครองทรัพยากรทางทะเลและชายฝั่ง ลดความขัดแย้งเชิงนโยบายระหว่างการพัฒนาโครงสร้างพื้นฐาน การท่องเที่ยว การประมง และวิถีชีวิตของชุมชนบริหารจัดการแร่ โดยกำหนดปริมาณที่เหมาะสมในการนำแร่มาใช้ประโยชน์ คำนึงถึงความจำเป็นและมูลค่าในอนาคต บังคับใช้มาตรการควบคุมผลกระทบจากการทำเหมืองแร่ที่ก่อมลพิษต่อสภาพแวดล้อมและสุขภาพอนามัยของประชาชน

**๕.๕.๒ การส่งเสริมการบริโภคที่เป็นมิตรกับสิ่งแวดล้อม** สร้างระบบหมุนเวียนวัสดุที่ใช้แล้วที่มีประสิทธิภาพ ขับเคลื่อนสู่ Zero Waste Society ผ่านมาตรการต่าง ๆ เช่น การปฏิรูประบบภาษีและค่าธรรมเนียมเพื่อสิ่งแวดล้อม การศึกษาเพื่อสิ่งแวดล้อม มาตรฐานและฉลากสินค้า เป็นต้น

**๕.๕.๓ การส่งเสริมการผลิต การลงทุน และการสร้างงานสีเขียว** เพื่อยกระดับประเทศสู่เศรษฐกิจและสังคมที่เป็นมิตรกับสิ่งแวดล้อม พัฒนากลยุทธ์อุตสาหกรรมสีเขียว ส่งเสริมผู้ประกอบการให้สามารถปรับระบบห่วงโซ่อุปทานหรือห่วงโซ่มูลค่าที่เป็นมิตรกับสิ่งแวดล้อม (Green Supply Chain/Green Value Chain) ส่งเสริมการทำเกษตรกรรมยั่งยืน รวมทั้งส่งเสริมภาคบริการที่มีผลกระทบต่อสิ่งแวดล้อมน้อย เพื่อให้ประเทศไทยมีศักยภาพให้มีความก้าวหน้ามากขึ้นในการขับเคลื่อนเศรษฐกิจ

**๕.๕.๔ การจัดการมลพิษและรักษาคุณภาพสิ่งแวดล้อม** ด้วยการเร่งรัดการควบคุมมลพิษทั้งทางอากาศ ขยะ น้ำเสีย และของเสียอันตรายที่เกิดจากการผลิตและบริโภค เพื่อสร้างคุณภาพสิ่งแวดล้อมที่ดีให้กับประชาชน เร่งรัดแก้ไขปัญหาการจัดการขยะเป็นลำดับแรก โดยส่งเสริมให้เกิดกลไกการคัดแยกขยะเพื่อนำกลับมาใช้ใหม่ให้มากที่สุดเร่งกำจัดขยะมูลฝอยตกค้างสะสมในสถานที่กำจัดในพื้นที่วิกฤต สร้างรูปแบบการจัดการขยะมูลฝอยและของเสียอันตรายที่เหมาะสม เน้นการแปรรูปเป็นพลังงาน สร้างวินัยของคนในชาติมุ่งสู่การจัดการที่ยั่งยืน โดยให้ความรู้แก่ประชาชน และการบังคับใช้กฎหมาย

**๕.๕.๕ การพัฒนาความร่วมมือด้านสิ่งแวดล้อมระหว่างประเทศ** ผลักดันการจัดทำแผนแม่บทการบริหารจัดการทรัพยากรธรรมชาติและสิ่งแวดล้อมของอาเซียน หาแนวทางความร่วมมือกับอาเซียนและ

อนุภูมิภาคลุ่มน้ำโขงในประเด็นการขนส่งข้ามพรมแดน การเคลื่อนย้ายแรงงาน การบริหารจัดการพลังงาน และการบริหารจัดการทรัพยากรธรรมชาติ

**๕.๕.๖ การเพิ่มขีดความสามารถในการปรับตัวเพื่อรองรับการเปลี่ยนแปลงสภาพภูมิอากาศ และการบริหารจัดการเพื่อลดความเสี่ยงด้านภัยพิบัติ** เพิ่มขีดความสามารถในการรับมือและปรับตัวต่อการเปลี่ยนแปลงสภาพภูมิอากาศ เพิ่มศักยภาพในการลดการปล่อยก๊าซเรือนกระจกให้กับทุกภาคส่วน ส่งเสริมการวิจัยและพัฒนาทางวิทยาศาสตร์ เทคโนโลยี และนวัตกรรมเพื่อลดผลกระทบและปรับตัวต่อการเปลี่ยนแปลงสภาพภูมิอากาศ พัฒนาระบบฐานข้อมูลและระบบการเตือนภัย ตลอดจนส่งเสริมความร่วมมือระหว่างประเทศด้านการเปลี่ยนแปลงสภาพภูมิอากาศและภัยพิบัติทางธรรมชาติ ให้ความสำคัญกับการป้องกันน้ำท่วม วางแผนป้องกันเมืองและพื้นที่ชายฝั่ง พัฒนาเมืองที่สามารถปรับตัวและยืดหยุ่นต่อการเปลี่ยนแปลงสภาพภูมิอากาศ (Climate Resilience City) การให้บริการของระบบนิเวศ ส่งเสริมการลงทุนของภาคเอกชนในการรับมือภัยพิบัติโดยสร้างแนวป้องกันตามธรรมชาติ และการจัดทำแผนธุรกิจต่อเนื่อง รวมทั้งการพัฒนาระบบการจัดการภัยพิบัติให้มีประสิทธิภาพพร้อมรองรับแนวโน้มการเกิดภัยพิบัติที่รุนแรงในอนาคต

#### ๕.๖ การบริหารราชการแผ่นดินที่มีประสิทธิภาพ

**๕.๖.๑ การสร้างความโปร่งใสในทุกขั้นตอนของการปฏิบัติราชการ** โดยให้มีช่องทางให้ทุกภาคส่วนสามารถเข้าถึง เข้าตรวจสอบข้อมูลของภาคราชการและร้องเรียนได้ เช่น ข้อมูลการประกวดราคาจัดซื้อจัดจ้างโครงการของทางราชการ ข้อมูลการประมูลโครงการ ผู้ชนะการประมูลและราคาปิดประมูลข้อมูลความก้าวหน้าตามกระบวนการยุติธรรม เช่น คดีที่ไม่ดำเนินการตามหลักธรรมาภิบาล คดีทุจริตคอร์รัปชัน และคดีที่ประชาชนให้ความสนใจในแต่ละยุคสมัย ฯลฯ

**๕.๖.๒ การพัฒนาบุคลากรภาครัฐ** ให้มีความเป็นมืออาชีพและเพียงพอต่อการขับเคลื่อนภารกิจ ภาครัฐร่วมกับภาคเอกชนและภาคประชาสังคมที่เปลี่ยนแปลงไป เพื่อให้ระบบราชการเล็กกะทัดรัดแต่มีความคล่องตัวและมีประสิทธิภาพสูง

**๕.๖.๓ การสร้างรูปแบบการพัฒนา อปท. ให้เหมาะสม** สามารถรับมือการเปลี่ยนแปลงทางด้านเศรษฐกิจ สังคมและสิ่งแวดล้อม รวมทั้งเป็นแกนหลักในการประสานเครือข่ายและเชื่อมโยงภาคส่วนต่าง ๆ ในระดับพื้นที่ได้อย่างมีประสิทธิภาพ

**๕.๖.๔ การสร้างระบบตรวจสอบ ติดตามและประเมินผลที่มีประสิทธิภาพ** สร้างผลงานที่มีคุณภาพ รวดเร็วและน่าเชื่อถือ สามารถเป็นเครื่องมือให้กับคณะรัฐมนตรีประกอบการตัดสินใจในเชิงนโยบายได้ โดยเฉพาะอย่างยิ่งการติดตาม ประเมินผลโครงการใหญ่ ๆ ที่มีการใช้จ่ายงบประมาณเป็นจำนวนมาก และเป็นโครงการที่มีผลกระทบในวงกว้าง

#### ๑.๓ แผนพัฒนาภาค/แผนพัฒนากลุ่มจังหวัด/แผนพัฒนาจังหวัด

##### แผนพัฒนาภาคตะวันออกเฉียงเหนือ

**แผนพัฒนาภาค** เป็นแผนที่ยึดกระบวนการมีส่วนร่วมของทุกภาคส่วนจากทุกจังหวัดทั้ง ๔ ภูมิภาคขึ้น เพื่อสนับสนุนจังหวัดและกลุ่มจังหวัดให้สามารถ ใช้เป็นกรอบแนวทางในการจัดทำแผนพัฒนาจังหวัดและแผนพัฒนากลุ่มจังหวัด แผนพัฒนาภาค จัดทำโดยสำนักงานพัฒนาการเศรษฐกิจและสังคมแห่งชาติ (สศช.) มีวัตถุประสงค์เพื่อให้เกิดการพัฒนาที่สมดุล ยึดแนวคิดการพัฒนาตาม **“ปรัชญาของเศรษฐกิจพอเพียง”** โดยประกอบไปด้วย ยุทธศาสตร์การพัฒนาภาคเหนือ ยุทธศาสตร์การพัฒนาภาคตะวันออกเฉียงเหนือ ยุทธศาสตร์การพัฒนาภาคกลาง ยุทธศาสตร์การพัฒนาภาคใต้ ซึ่งองค์การบริหารส่วนตำบลขนาดใหญ่ นั้นตั้งอยู่ภาคตะวันออกเฉียงเหนือ การจัดทำแผนพัฒนาท้องถิ่นห้าปีขององค์การบริหารส่วนตำบล มีความสัมพันธ์กับแผนพัฒนาภาคตะวันออกเฉียงเหนือ ด้านเศรษฐกิจ ด้านการเกษตร การ

ท่องเที่ยว การค้าการลงทุน การพัฒนาคนให้มีสุขภาพที่ดีทั้งร่างกาย จิตใจและสติปัญญา รอบรู้ เท่าทันการเปลี่ยนแปลง สามารถดำรงชีพได้อย่างมีคุณภาพ สร้างความมั่นคงด้านอาหาร แก้ไขปัญหาความยากจน หนี้สิน และการออมของครัวเรือน มีสัมมาอาชีพที่มั่นคง สามารถพึ่งพาตนเองและดูแลครอบครัวได้อย่างอบอุ่น พื้นฟูทรัพยากรธรรมชาติและสิ่งแวดล้อมให้สมบูรณ์ ซึ่งแผนพัฒนาภาค

### กรอบยุทธศาสตร์การพัฒนาภาค

ตะวันออกเฉียงเหนือมีรายละเอียดสรุปย่อ ดังนี้

ตามพระราชบัญญัติระเบียบบริหารราชการแผ่นดิน (ฉบับที่ ๗) พ.ศ. ๒๕๕๐ มาตรา ๕๓/๑ และ มาตรา ๕๓/๒ บัญญัติให้จังหวัดและกลุ่มจังหวัดทำแผนพัฒนาจังหวัดและแผนพัฒนากลุ่มจังหวัดให้สอดคล้องกับแนวทางการพัฒนาเศรษฐกิจและสังคมแห่งชาติ และตอบสนองความต้องการของประชาชนในท้องถิ่น สำนักงานพัฒนาการเศรษฐกิจและสังคมแห่งชาติ (สศช.) จึงได้จัดทำกรอบยุทธศาสตร์การพัฒนาภาคที่ยึดกระบวนการมีส่วนร่วมของทุกภาคส่วนจากทุกจังหวัดทั้ง ๔ ภูมิภาคขึ้น เพื่อสนับสนุนจังหวัดและกลุ่มจังหวัดให้สามารถใช้เป็นกรอบแนวทางในการจัดทำแผนพัฒนาจังหวัดและแผนพัฒนากลุ่มจังหวัด

#### ๑. แนวคิดและหลักการ

๑.๑ ยึดแนวคิดการพัฒนาตาม “ปรัชญาของเศรษฐกิจพอเพียง” ให้เกิดการพัฒนาที่สมดุล เป็นธรรมและมีภูมิคุ้มกันต่อผลกระทบจากกระแสการเปลี่ยนแปลงทั้งจากภายนอกและภายในประเทศ ควบคู่ไปกับแนวคิด “การพัฒนาแบบองค์รวม” ที่ยึด คน ผลประโยชน์ของประชาชน ภูมิสังคม ยุทธศาสตร์พระราชทาน เข้าใจ เข้าถึง และพัฒนา ยึดหลักการมีส่วนร่วมของทุกภาคภาคีการพัฒนา และหลักธรรมาภิบาล เพื่อให้สังคมสมานฉันท์และอยู่เย็นเป็นสุขร่วมกัน

๑.๒ หลักการ มุ่งสร้างความเชื่อมโยงกับแผนระดับชาติต่าง ๆ นโยบายรัฐบาล แผนการบริหารราชการแผ่นดิน เพื่อสร้างโอกาสทางการพัฒนา สอดคล้องกับภูมิสังคมของพื้นที่ โดย

๑ กำหนดรูปแบบการพัฒนาเชิงพื้นที่ของประเทศและภาค รวมถึงชุมชน

๒ กำหนดบทบาทและยุทธศาสตร์การพัฒนาภาคให้สอดคล้องกับศักยภาพและโอกาสของพื้นที่

#### ๒. ทิศทางการพัฒนาเชิงพื้นที่

ภายใต้กระแสโลกาภิวัตน์ที่มีการเปลี่ยนแปลงตลอดเวลา สภาพแวดล้อมภายนอกเป็นปัจจัยสำคัญต่อการพัฒนาประเทศ เป็นผลให้จำเป็นต้องเตรียมการรองรับการเปลี่ยนแปลงดังกล่าวให้เหมาะสม การพัฒนาที่สมดุล ดังนั้นจึงกำหนดทิศทางการพัฒนาพื้นที่ของประเทศ ดังนี้

๒.๑ พัฒนาพื้นที่ในภูมิภาคต่าง ๆ ของประเทศให้เชื่อมโยงกับภูมิภาคเอเชียตะวันออกเฉียงใต้ เพื่อเป็นฐานการพัฒนาด้านอุตสาหกรรม การเกษตรและการแปรรูปการเกษตร และการท่องเที่ยวของภูมิภาค โดยเฉพาะ

๒.๑.๑ พัฒนาพื้นที่เชื่อมโยงทางเศรษฐกิจตามแนวตะวันออก - ตะวันตก (East West Economic Corridor) เช่น พื้นที่เขตเศรษฐกิจแม่สอด-สุโขทัย-พิษณุโลก-ขอนแก่น-มุกดาหาร แนวสะพานเศรษฐกิจพื้นที่อรัญประเทศ-สระแก้ว-ปราจีนบุรี พื้นที่เศรษฐกิจระนอง-ชุมพร-บางสะพาน แนวสะพานเศรษฐกิจพังงา-กระบี่-สุราษฎร์ธานี-นครศรีธรรมราช และแนวสะพานเศรษฐกิจสตูล-สงขลา

๒.๑.๒ พัฒนาพื้นที่เชื่อมโยงทางเศรษฐกิจตามแนวเหนือ-ใต้ (North South Economic Corridor) ได้แก่ แนวเศรษฐกิจเชียงใหม่-เชียงราย-พิษณุโลก-นครสวรรค์-จังหวัดปริมณฑล แนวเศรษฐกิจหนองคาย-อุดรธานี-ขอนแก่น-นครราชสีมา-จังหวัดปริมณฑล พื้นที่แหลมฉบัง-ชลบุรี-ฉะเชิงเทรา-สระแก้ว-บุรีรัมย์-มุกดาหาร

๒.๒ พัฒนาการพื้นฐานของชุมชนเพื่อรองรับการพัฒนาเศรษฐกิจเชื่อมโยงระหว่างประเทศ โดยเน้นพื้นที่ชุมชนตามแนวเขตเศรษฐกิจเหนือ-ใต้ และตะวันออก-ตะวันตก โดยเฉพาะชุมชนเศรษฐกิจชายแดน

๒.๓ พัฒนาระบบโลจิสติกส์และโครงข่ายคมนาคมขนส่งเพื่อสนับสนุนการเพิ่มขีดความสามารถในการแข่งขันเชิงพื้นที่ เช่น การพัฒนาระบบรถราง เพิ่มประสิทธิภาพการขนส่งทางน้ำ และเพิ่มประสิทธิภาพการเชื่อมโยงโครงข่ายการคมนาคมบริเวณจุดตัด เช่น พิษณุโลก และขอนแก่น

๒.๔ สร้างความมั่นคงของฐานทรัพยากรธรรมชาติและสิ่งแวดล้อม เพื่อรักษาสมดุลของระบบนิเวศให้ยั่งยืน ได้แก่ พัฒนาแหล่งน้ำให้เพียงพอต่อการเกษตร พัฒนาสิ่งแวดล้อมเมืองและแหล่งอุตสาหกรรม และการจัดให้มีการจัดการใช้ประโยชน์ที่ดินอย่างมีประสิทธิภาพ

### แผนพัฒนาจังหวัด

วิสัยทัศน์ : ดินแดนเกษตรปลอดภัย การค้าและการท่องเที่ยวครบวงจร

#### พันธกิจ

๑. ส่งเสริมการผลิตสินค้าเกษตร การแปรรูปสินค้าการเกษตรด้วยเทคโนโลยีและนวัตกรรม
๒. ส่งเสริมการค้าการลงทุน โดยการสร้างโอกาส และสนับสนุนให้เกิดการพัฒนาการท่องเที่ยวที่ครบวงจร และส่งเสริมเมืองกีฬา (sport city)
๓. ยกกระดับโครงสร้างพื้นฐานทางสังคม พัฒนาคนให้มีคุณภาพ ส่งเสริมประเพณีวัฒนธรรมและภูมิปัญญาท้องถิ่น
๔. สร้างความสมดุลความหลากหลาย และความมั่นคงของฐานทรัพยากรธรรมชาติและสิ่งแวดล้อม และพลังงานทางเลือก
๕. เสริมสร้างความมั่นคงตามแนวชายแดน และความสงบเรียบร้อยของบ้านเมือง และลดความเหลื่อมล้ำทางสังคม ทั้งนี้ โดยการบริหารจัดการภาครัฐภาคโดยยึดหลักธรรมาภิบาล

เป้าประสงค์ : เพื่อสร้างความเข้มแข็งและยั่งยืนทางด้านเศรษฐกิจให้สามารถแข่งขันได้ ควบคู่ไปกับการพัฒนาด้านสังคม ความเป็นอยู่ของประชาชน และการรักษาทรัพยากรธรรมชาติสิ่งแวดล้อมให้น่าอยู่

ตัวชี้วัดความสำเร็จตามเป้าหมายการพัฒนาจังหวัด : มูลค่าผลิตภัณฑ์มวลรวมจังหวัดเพิ่มขึ้น ร้อยละ ๒ ต่อปี

#### ประเด็นการพัฒนาจังหวัด

จังหวัดศรีสะเกษได้กำหนดประเด็นยุทธศาสตร์การพัฒนาจังหวัดศรีสะเกษ ไว้ ๕ ประเด็นการพัฒนาดังนี้

ประเด็นการพัฒนาที่ ๑ ยกกระดับการผลิตสินค้าเกษตรสู่มาตรฐานอย่างครบวงจร

#### (๑) วัตถุประสงค์

- ๑) ภาคการเกษตรมีการเติบโตสูงขึ้นและมีการพัฒนาผลิตภาพและคุณภาพสินค้าเกษตรเพื่อมุ่งสู่เกษตรปลอดภัยอินทรีย์และการแปรรูปที่มีมูลค่าสูง
- ๒) มีการพัฒนาโครงสร้างพื้นฐานและสิ่งอำนวยความสะดวกรองรับการเติบโตทางเศรษฐกิจ

#### (๒) แนวทางการพัฒนา



๑. ส่งเสริมการผลิตสินค้าภาคการเกษตรที่ได้มาตรฐานและมีการแปรรูปสินค้าที่มีคุณภาพ
๒. พัฒนาระบบบริหารจัดการน้ำที่มีประสิทธิภาพและระบบชลประทานที่ครอบคลุมทั่วถึง
๓. พัฒนาโครงสร้างพื้นฐานรองรับการยกระดับภาคการเกษตร
๔. พัฒนาการตลาดส่งเสริมการค้าและการส่งออกสินค้าเกษตรเป้าหมาย

ประเด็นการพัฒนาที่ ๒ ส่งเสริมขีดความสามารถด้านการท่องเที่ยวและกีฬาสู่ความเป็นเลิศ

### วัตถุประสงค์

๑. การท่องเที่ยวของกลุ่มจังหวัดเติบโตขึ้น
๒. การค้าและสินค้าชุมชนมีการขยายตัวเพิ่มสูงขึ้น
๓. มีการพัฒนาโครงสร้างพื้นฐานและสิ่งอำนวยความสะดวกรองรับการเติบโตทางการท่องเที่ยว

### (๒) แนวทางการพัฒนา

- ๑) ส่งเสริมการพัฒนาแหล่งการจัดการข้อมูลและการจัดการท่องเที่ยวและบริการที่ครบวงจร
- ๒) ส่งเสริมการพัฒนาบุคลากรภาคการท่องเที่ยว
- ๓) พัฒนาสินค้าและชุมชน OTOP ที่เชื่อมโยงกับภาคการท่องเที่ยว
- ๔) พัฒนาการตลาดกิจกรรมส่งเสริมการท่องเที่ยว
- ๕) พัฒนาโครงสร้างพื้นฐานที่เกี่ยวข้องรองรับการเติบโตด้านการท่องเที่ยว
- ๖) พัฒนาการกีฬาเพื่อมุ่งสู่ความเป็นเลิศ

ประเด็นการพัฒนาที่ ๓ พัฒนาเมืองน่าอยู่ สู่คุณภาพชีวิตประชาชนในทุกมิติ

### (๑) วัตถุประสงค์

- ๑) เพื่อยกระดับคุณภาพชีวิตของประชาชนสร้างชุมชนให้น่าอยู่
- ๒) ลดความเหลื่อมล้ำในสังคม
- ๓) มีการอนุรักษ์และสืบสานวัฒนธรรมและประเพณีของจังหวัด

### (๒) แนวทางการพัฒนา

- ๑) พัฒนาคุณภาพชีวิตระบบสาธารณสุขป้จจัยพื้นฐานทางสังคมและระบบบริการสุขภาพให้มีมาตรฐานให้ครอบคลุมคนทุกช่วงวัย
- ๒) สร้างรายได้ลดรายจ่ายและสร้างโอกาสให้กับคนยากจนในพื้นที่

- ๓) เพิ่มโอกาสทางการศึกษาอย่างทั่วถึงและยกระดับการศึกษาให้มีคุณภาพ
- ๔) ส่งเสริมการเรียนรู้อนุรักษ์วัฒนธรรมประเพณีและทำนุบำรุงศาสนา
- ๕) สนับสนุนการน้อมนำหลักปรัชญาของเศรษฐกิจพอเพียงไปใช้ในการดำรงชีวิต

ประเด็นการพัฒนาที่ ๔ อนุรักษ์ ฟื้นฟู และพัฒนาจัดการทรัพยากรธรรมชาติอย่างยั่งยืน

#### (๑) วัตถุประสงค์

- ๑) มีการอนุรักษ์และฟื้นฟูทรัพยากรธรรมชาติในพื้นที่เพิ่มขึ้น
- ๒) มีการบริหารจัดการสิ่งแวดล้อมสิ่งปฏิกลในพื้นที่อย่างเป็นมาตรฐาน
- ๓) เพิ่มสัดส่วนการใช้พลังงานทดแทนที่เป็นมิตรต่อสิ่งแวดล้อม
- ๔) ประชาชนได้รับการป้องกันและบรรเทาจากสาธารณภัย

#### (๒) แนวทางการพัฒนา

- ๑) สนับสนุนฟื้นฟูอนุรักษ์ทรัพยากรธรรมชาติและสิ่งแวดล้อมและพื้นที่ป่าด้วยการมีส่วนร่วมจากทุกภาคส่วน
- ๒) พัฒนาระบบบริหารจัดการสิ่งแวดล้อมสิ่งปฏิกลในพื้นที่ร่วมกับการป้องกันและควบคุมการสร้างมลพิษต่อสิ่งแวดล้อมโดยบังคับใช้กฎหมายอย่างจริงจัง
- ๓) สนับสนุนการใช้พลังงานทดแทนที่เป็นมิตรต่อสิ่งแวดล้อม
- ๔) เพิ่มประสิทธิภาพการติดตามป้องกันและบรรเทาสาธารณภัยอย่างเป็นระบบ

ประเด็นการพัฒนาที่ ๕ เสริมสร้างความมั่นคงและการค้าชายแดนเชื่อมโยงอาเซียน

#### (๑) วัตถุประสงค์

- ๑) ส่งเสริมและประสานความร่วมมือในระดับพื้นที่ชายแดนเพื่อลดความขัดแย้ง
- ๒) ส่งเสริมการค้าและการลงทุนบริเวณด่านชายแดน
- ๓) บูรณาการทุกภาคส่วนเพื่อลดปัญหาชายแดน
- ๔) มีการป้องกันและปราบปรามอย่างเป็นระบบในพื้นที่
- ๕) ประชาชนในจังหวัดมีความมั่นคงปลอดภัยในชีวิตและทรัพย์สิน
- ๖) มีการสร้างความสัมพันธ์ที่ดีกับประเทศเพื่อนบ้าน

#### (๒) แนวทางการพัฒนา

- ๑) สนับสนุนกิจกรรมเพื่อเสริมความมั่นคงและความสามัคคีของพื้นที่ชายแดน

- ๒) จัดกิจกรรมส่งเสริมการค้า/การลงทุนทั้งในและต่างประเทศเพื่อสร้างมูลค่าสินค้า
- ๓) เสริมสร้างความสงบเรียบร้อยและความปลอดภัยในชีวิตและทรัพย์สินและแก้ไขปัญหา ยาเสพติดอาชญากรรมการค้ามนุษย์และแรงงานผิดกฎหมาย
- ๔) พัฒนาศักยภาพและเสริมสร้างความสัมพันธ์อันดีกับประเทศเพื่อนบ้านและประเทศในภูมิภาค

### วัตถุประสงค์การพัฒนาจังหวัด

๑. พัฒนาสินค้าเกษตร และการแปรรูปสินค้าทางการเกษตรของจังหวัด (การแปรรูปสัตว์, การประมง, เกษตรอุตสาหกรรม, พืชเศรษฐกิจ และผลไม้) ให้มีคุณภาพ มีความปลอดภัย และได้มาตรฐาน มุ่งสู่การเป็นตลาดสินค้าเกษตรอินทรีย์ สามารถแข่งขันได้ รวมทั้งสามารถลดต้นทุนภาคการเกษตรให้กับเกษตรกร
๒. ส่งเสริมขีดความสามารถด้านการท่องเที่ยวให้ครบวงจร รวมทั้งพัฒนาระบบโครงสร้างและบุคลากรด้านกีฬาเพื่อมุ่งสู่ความเป็นเลิศทางด้านกีฬา
๓. พัฒนาโครงสร้างพื้นฐานทางสังคม เสริมสร้างสังคมสุขภาวะ พัฒนาคนให้มีคุณภาพส่งเสริมการกีฬาสู่ความเป็นเลิศ ปลูกฝังการอนุรักษ์ ศิลปวัฒนธรรม วิถีชุมชน อัตลักษณ์ เชื่อมโยงกับขบธรรมเนียมวัฒนธรรมประเพณี
๔. เสริมสร้างความสมดุล ความหลากหลาย และความมั่นคงของฐานทรัพยากรธรรมชาติและคุณภาพสิ่งแวดล้อม และพลังงานทางเลือก
๕. เสริมสร้างความมั่นคงตามแนวชายแดน ความเป็นระเบียบ และความสงบเรียบร้อยของบ้านเมือง และลดความเหลื่อมล้ำทางสังคม

### ๑.๔ ยุทธศาสตร์การพัฒนาขององค์กรปกครองส่วนท้องถิ่นในเขตจังหวัด วิสัยทัศน์

“อุตสาหกรรมเกษตรแปรรูปและเกษตรอินทรีย์เพิ่มมูลค่า  
การท่องเที่ยวเชิงคุณภาพ การค้าชายแดนได้มาตรฐานสากล”

#### เป้าประสงค์รวม

๑. พัฒนาอุตสาหกรรมเกษตรแปรรูป และผลิตสินค้าเกษตรตามมาตรฐานเกษตรอินทรีย์เพิ่มเพิ่มมูลค่า
๒. เพื่อพัฒนาการท่องเที่ยวโดยยกระดับมูลค่าและคุณค่า เพื่อเพิ่มศักยภาพในการแข่งขัน
๓. พัฒนาวิสาหกิจชุมชน สหกรณ์ ผู้ประกอบการ เพื่อเพิ่มมูลค่าการค้าชายแดน
๔. ยกระดับคุณภาพชีวิตและความเป็นอยู่ของประชาชน
๕. เพิ่มทักษะและความรู้ให้ประชาชน
๖. ทรัพยากรธรรมชาติได้รับการอนุรักษ์และฟื้นฟูให้มีสภาพอุดมสมบูรณ์
๗. การพัฒนาและเสริมสร้างคนในทุกภาคส่วนให้มีความพร้อมและมีส่วนร่วมในการแก้ไขปัญหาด้านความมั่นคง

## ยุทธศาสตร์การพัฒนา

ประเด็นการพัฒนาที่ ๑ การส่งเสริมเกษตรอินทรีย์ การค้าการลงทุนและการท่องเที่ยว

### กลยุทธ์

- ๑) ผลิตข้าวหอมมะลิ พืชเศรษฐกิจ ปศุสัตว์ และประมงของกลุ่มจังหวัดฯ ให้ได้ปริมาณและมาตรฐาน เกษตรอินทรีย์
- ๒) แปรรูปและแปรรูปสินค้าเกษตร และสร้างนวัตกรรมผลิตภัณฑ์เกษตรแปรรูปในระดับอุตสาหกรรม
- ๓) ผลักดันกิจกรรมทางการตลาดของสินค้าเกษตรแปรรูปและเกษตรอินทรีย์
- ๔) การพัฒนาศักยภาพผู้ประกอบการและการสร้างเครือข่ายด้านการค้า การลงทุนทั้งในและต่างประเทศ
- ๕) การพัฒนาโครงสร้างพื้นฐานด้านเครือข่ายการคมนาคมขนส่งและระบบโลจิสติกส์
- ๖) สร้างกลไกและระบบเครือข่ายความร่วมมือและบูรณาการการทำงานร่วมกันระหว่างภาครัฐ และ เอกชน กับประเทศเพื่อนบ้าน
- ๗) พัฒนาแหล่งท่องเที่ยวเชื่อมโยงประเทศเพื่อนบ้าน กิจกรรมการท่องเที่ยวรูปแบบใหม่ และผลิตภัณฑ์ ชุมชนให้มีความหลากหลาย
- ๘) พัฒนาระบบโครงสร้างพื้นฐานและสิ่งอำนวยความสะดวกของแหล่งท่องเที่ยวที่ได้มาตรฐาน
- ๙) บูรณาการพัฒนากิจการบริหารจัดการการท่องเที่ยวอย่างมีส่วนร่วม
- ๑๐) พัฒนาการประชาสัมพันธ์และการตลาดเชิงรุกกลุ่มนักท่องเที่ยวคุณภาพ

ประเด็นการพัฒนาที่ ๒ การพัฒนาทรัพยากรมนุษย์ สร้างโอกาส และความเสมอภาคทางสังคม

### กลยุทธ์

- ๑) การส่งเสริมและพัฒนาคุณภาพชีวิตผู้สูงอายุ ผู้พิการ ผู้ด้อยโอกาส
- ๒) การพัฒนาคุณภาพชีวิต สุขภาวะ การศึกษา และความเป็นอยู่ที่ดี
- ๓) การยกระดับศักยภาพแรงงานและพัฒนาอาชีพ

๔) การส่งเสริมด้านความยุติธรรมแก่ประชาชน

ประเด็นการพัฒนาที่ ๓ การสร้างการเติบโตบนคุณภาพชีวิตที่เป็นมิตรต่อสิ่งแวดล้อม  
กลยุทธ์

- ๑) ส่งเสริมกิจกรรมการพัฒนาและอนุรักษ์ฟื้นฟูแหล่งน้ำ ฟื้นฟูปลูกต้นไม้ในพื้นที่เป้าหมาย
- ๒) ส่งเสริมการใช้พลังงานทดแทนในพื้นที่ เพื่อลดค่าใช้จ่ายและสร้างมูลค่าเศรษฐกิจในด้านต่าง ๆ
- ๓) ส่งเสริมการบริหารจัดการขยะมูลฝอย ของเสียในพื้นที่และการนำไปใช้ให้เกิดประโยชน์
- ๔) ส่งเสริมการผลิตทางการเกษตรที่เป็นมิตรกับสิ่งแวดล้อมในลักษณะเกษตรกรรมยั่งยืน

ประเด็นการพัฒนาที่ ๔ การเสริมสร้างความมั่นคง

กลยุทธ์

- ๑) ส่งเสริมการดูแลความปลอดภัยในพื้นที่
- ๒) กระชับความสัมพันธ์กับประเทศเพื่อนบ้าน และการสอดส่องดูแลความเรียบร้อยตามชายแดน
- ๓) บูรณาการป้องกัน ปรามปราม และบำบัดปัญหาอาชญากรรม
- ๔) เพิ่มประสิทธิภาพในการแก้ปัญหาแรงงานต่างด้าวเชิงบูรณาการ

พื้นที่

## ๒. ยุทธศาสตร์ขององค์กรปกครองส่วนท้องถิ่น

ยุทธศาสตร์ขององค์การบริหารส่วนตำบลจางใหญ่

๒.๑ วิสัยทัศน์การพัฒนา

“ ใสสว่าง หนทางดี รายได้ดี มีงานทำ ยุติธรรม นำสามัคคี ”

พันธกิจ

๑. พัฒนาระบบสาธารณสุขปโภคและสาธารณสุขการให้ได้มาตรฐานและการให้บริการครอบคลุมทั่วถึง
๒. ส่งเสริมและพัฒนาคุณภาพชีวิตของประชาชนให้อยู่ดีมีสุข มีคุณธรรมและจริยธรรม
๓. ส่งเสริมและพัฒนาการศึกษาให้ได้มาตรฐานมีคุณภาพ ประชาชนได้รับโอกาสทางการศึกษาอย่างทั่วถึงและเท่าเทียมกัน

๔. ส่งเสริมและพัฒนาระบบความมั่นคง ความปลอดภัยในชีวิตและทรัพย์สินของประชาชน

จุดมุ่งหมายเพื่อการพัฒนา

๑. ปรับปรุงและพัฒนาการคมนาคมที่ได้มาตรฐานประชาชนสัญจรไปมาสะดวก ครอบคลุมทั่วถึง
๒. เพื่อให้การบริการระบบสาธารณสุขปโภค สาธารณูปการ แก่ประชาชนอย่างเพียงพอ ครอบคลุม

ทั่วถึง

๓. ส่งเสริมและพัฒนาการศึกษาที่มีคุณภาพ ประชาชนมีโอกาสทางการศึกษาอย่างเท่าเทียมกัน และทั่วถึง

๔. ส่งเสริมและพัฒนาาระบบความปลอดภัยให้ประชาชนในท้องถิ่นให้มีความปลอดภัย

### ๒.๒ ยุทธศาสตร์การพัฒนา

๑. ยุทธศาสตร์การพัฒนาด้านโครงสร้างพื้นฐาน
๒. ยุทธศาสตร์การพัฒนาด้านสังคมและคุณภาพชีวิต
๓. ยุทธศาสตร์การพัฒนาการเสริมสร้างความสมดุลด้านทรัพยากรธรรมชาติและสิ่งแวดล้อม
๔. ยุทธศาสตร์การพัฒนาการเสริมสร้างความมั่นคงและการรักษาความสงบเรียบร้อย

### ๒.๓ เป้าประสงค์

- (๑) ขุดลอก คูคลองและจัดสร้างแหล่งน้ำ สงวนและเก็บกักน้ำเพื่อการเกษตร
- (๒) พัฒนาชุมชนและสังคมตามแนวทางปรัชญาเศรษฐกิจพอเพียง
- (๓) ส่งเสริมและพัฒนาาระบบการศึกษาในสังกัด อปท.
- (๔) พัฒนาและเตรียมบุคลากรด้านการศึกษา
- (๕) สนับสนุนให้มีการนำระบบเทคโนโลยีสารสนเทศมาใช้เป็นเครื่องมือและประกอบ

การศึกษา

- (๖) ส่งเสริมการศึกษาในระบบ นอกระบบ และการศึกษาตามอัธยาศัย
- (๗) ประชาชนได้ใช้เส้นทางคมนาคมที่มีมาตรฐาน ปลอดภัยใช้งานได้ดี
- (๘) ลดต้นทุนการผลิตและเพิ่มมูลค่าผลผลิต
- (๙) สนับสนุนการทำเกษตรทางเลือก
- (๑๐) ส่งเสริมประชาชนในท้องถิ่นให้มีการเลี้ยงสัตว์เศรษฐกิจ
- (๑๑) ส่งเสริมพัฒนาบทบาทและคุณภาพชีวิตของเด็ก เยาวชนสตรี ผู้สูงอายุ ผู้พิการ และ

ด้อยโอกาส

(๑๒) สนับสนุนและประสานรัฐบาล องค์กรปกครองส่วนท้องถิ่นทุกระดับเพื่อป้องกันและให้มีการปราบปรามและแก้ไขปัญหาการเสพติด

(๑๓) สนับสนุนการจัดตั้งกองทุน และเพิ่มสวัสดิการ

(๑๔) ส่งเสริมและสนับสนุนให้การรักษายาบาลประชาชนในระดับตำบล หมู่บ้าน และชุมชนที่มีคุณภาพและมาตรฐาน

(๑๕) ส่งเสริมสุขภาพและอนามัยของประชาชนในระดับหมู่บ้านและชุมชน ให้มีสุขภาพ

แข็งแรง

(๑๖) ส่งเสริมสนับสนุนการวางระบบการพัฒนาด้านโครงสร้างคุณภาพชีวิตพื้นฐาน

(๑๗) ก่อสร้าง ปรับปรุงเส้นทางคมนาคมอย่างทั่วถึง

(๑๘) ประสาน สนับสนุน ร่วมมือกับส่วนราชการ และองค์กรปกครองส่วนท้องถิ่นอื่นๆ

(๑๙) พัฒนาฟื้นฟูและส่งเสริมกิจกรรมด้านศาสนา ศิลปวัฒนธรรมและประเพณีของชุมชน

ท้องถิ่นโคราช

(๒๐) ส่งเสริมและสนับสนุนกิจกรรมลานกีฬาชุมชน และจัดการแข่งขันกีฬาประเภทต่าง ๆ

ที่เกี่ยวข้อง

(๒๑) ส่งเสริมให้ประชาชนมีส่วนร่วมการบริหารงาน

(๒๒) ส่งเสริมให้เกิดการบริหารจัดการที่มีประสิทธิภาพ ตอบสนองความต้องการของประชาชนตามหลักการบริหารกิจการบ้านเมืองที่ดี

(๒๓) ส่งเสริมสนับสนุนบุคลากรในหน่วยงานให้ ศึกษา/อบรม หลักสูตรต่าง ๆ เพื่อให้การปฏิบัติงานมีประสิทธิภาพยิ่งขึ้น

(๒๔) ส่งเสริมและสนับสนุนการติดตั้งระบบเตือนภัยธรรมชาติ และภัยพิบัติต่าง ๆ

(๒๕) ส่งเสริมและสนับสนุน และร่วมมือกับส่วนราชการ หน่วยงาน มูลนิธิการกุศลและองค์กรที่เกี่ยวข้อง ในการเตรียมความพร้อมในการป้องกันภัย และการช่วยเหลือผู้ประสบภัย

(๒๖) ส่งเสริมสนับสนุน และร่วมมือกับส่วนราชการ องค์กรปกครองส่วนท้องถิ่น ภาคเอกชน ในการพัฒนาฟื้นฟูและอนุรักษ์แหล่งน้ำ กลุ่มน้ำลำคลอง และป่าไม้ให้มีความอุดมสมบูรณ์

(๒๗) ส่งเสริมสนับสนุนและร่วมมือกับส่วนราชการ องค์กรปกครองส่วนท้องถิ่นและภาคเอกชนในการรณรงค์สร้างจิตสำนึก เพื่อป้องกันและแก้ไขปัญหาลพิษและปัญหาสิ่งแวดล้อมของชุมชนท้องถิ่นทุกระดับ

(๒๘) ส่งเสริมสนับสนุนและสร้างความร่วมมือกับส่วนราชการที่เกี่ยวข้อง องค์กรปกครองส่วนท้องถิ่นในการจัดทำระบบกำจัดขยะรวม

#### ๒.๔ ตัวชี้วัด

(๑) ประชาชนมีแหล่งกักเก็บน้ำใช้สำหรับอุปโภค บริโภคและการเกษตรอย่างพอเพียง  
 (๒) ประชาชนในตำบลจวนใหญ่มีรายได้เพิ่มขึ้น  
 (๓) โรงเรียน ได้รับการสนับสนุนอาหารกลางวัน อาหารเสริมนม  
 (๔) ศพด. ได้รับการสนับสนุนอาหารกลางวัน อาหารเสริมนม รวมทั้งพัฒนาอาคารสถานที่และระบบบริหารจัดการ

(๕) เด็กและเยาวชนได้ร่วมกิจกรรม

(๖) ผู้ดูแลเด็กเล็กได้รับการพัฒนาประสิทธิภาพในการปฏิบัติงาน

(๗) เด็กเล็กได้มีความรู้ และมีทักษะเพิ่มขึ้น

(๘) มีวัสดุ อุปกรณ์ การเรียนการสอนอย่างทั่วถึงและเพียงพอ

(๙) อาสาสมัครในการช่วยเหลือชุมชนและประสานงานในชุมชน

(๑๐) ประชาชนมีรายได้เพิ่มขึ้น ๕%

(๑๑) ส่งเสริมสวัสดิการสังคม สงเคราะห์ ผู้พิการ ผู้ด้อยโอกาส ผู้สูงอายุ ๖ หมู่บ้าน

(๑๒) กลุ่มสตรี อสม. ได้ทำกิจกรรม ร่วมกัน และสร้างความสามัคคี

(๑๓) ประชาชนได้รับการบริการสาธารณสุขอย่างทั่วถึง

(๑๔) จัดวางผังเมืองขององค์กรปกครองส่วนท้องถิ่นให้เป็นไปตามมาตรฐาน

(๑๕) ก่อสร้าง ปรับปรุงเส้นทางคมนาคมอย่างทั่วถึง

(๑๖) ประสาน สนับสนุน ร่วมมือกับส่วนราชการ และองค์กรปกครองส่วนท้องถิ่นอื่น ๆ

(๑๗) ส่งเสริมขนบธรรมเนียม จารีตประเพณี ศิลปวัฒนธรรมอันดีงามของท้องถิ่น

(๑๘) ส่งเสริมและสนับสนุนกิจกรรมลานกีฬาชุมชนและจัดการแข่งขันกีฬาประเภทต่าง ๆ ทั้ง

(๑๙) ส่งเสริมการเลือกตั้งตามระบบการปกครองแบบประชาธิปไตยและตามกฎหมายที่เกี่ยวข้อง

(๒๐) การจัดระเบียบโครงสร้างการบริหารจัดการภายในองค์กรให้สามารถปฏิบัติหน้าที่ให้เกิดประสิทธิภาพและประสิทธิผลยิ่งขึ้น

(๒๑) ส่งเสริมให้ประชาชนมีส่วนร่วมการบริหารงาน

(๒๒) ส่งเสริมให้เกิดการบริหารจัดการที่มีประสิทธิภาพ ตอบสนองความต้องการของประชาชนตามหลักการบริหารกิจการบ้านเมืองที่ดี

(๒๓) ส่งเสริมและสนับสนุนการติดตั้งระบบเตือนภัยธรรมชาติ และภัยพิบัติต่าง ๆ

(๒๔) ส่งเสริมการฝึกอบรมอาสาสมัครป้องกันภัยและบรรเทาสาธารณภัยประจำหมู่บ้าน/ตำบลและทีมกู้ชีพกู้ภัยตำบล

(๒๕) สนับสนุนให้มีวัสดุอุปกรณ์เกี่ยวกับการป้องกันและการช่วยเหลือเมื่อเกิดภัยพิบัติ

(๒๖) เพื่อทัศนียภาพที่สวยงามประชาชนเห็นประโยชน์ของการปลูกป่า

(๒๗) ส่งเสริมสนับสนุนและร่วมมือกับส่วนราชการ องค์กรปกครองส่วนท้องถิ่นและภาคเอกชนในการรณรงค์สร้างจิตสำนึก เพื่อป้องกันและแก้ไขปัญหามลพิษและปัญหาสิ่งแวดล้อมของ

(๒๘) การกำจัดขยะ สิ่งปฏิกูลอย่างถูกวิธี

## ๒.๕ ค่าเป้าหมาย

(๑) มีแหล่งน้ำพอเพียงต่อการอุปโภคบริโภคและทำการเกษตร

(๒) การศึกษาที่มีคุณภาพและมาตรฐาน และเกิดการเรียนรู้ต่อเนื่อง

(๓) ประชาชนมีทักษะในการประกอบอาชีพด้านเกษตร

(๔) ประชาชนมีคุณภาพชีวิตที่ดีขึ้น

(๕) ประชาชนเข้าถึงบริการสาธารณสุข มีสุขภาพแข็งแรง

(๖) ประชาชนได้ใช้เส้นทางคมนาคมที่มีมาตรฐาน ปลอดภัย

(๗) ประชาชนได้ร่วมกิจกรรมส่งเสริมประเพณี วัฒนธรรม การท่องเที่ยว กีฬาและนันทนาการของท้องถิ่น

(๘) องค์กรปกครองส่วนท้องถิ่นมาธรรมาภิบาลดีขึ้น

(๙) ประชาชนมีความปลอดภัยในชีวิตและทรัพย์สิน

(๑๐) สิ่งแวดล้อมและทรัพยากรธรรมชาติได้รับการฟื้นฟูและอนุรักษ์

## ๒.๖ กลยุทธ์

### ยุทธศาสตร์ที่ ๑ ด้านโครงสร้างพื้นฐาน

๑ แผนงานเคหะและชุมชน

๒ แผนงานอุตสาหกรรมและการโยธา

### ยุทธศาสตร์ที่ ๒ ด้านสังคมและคุณภาพชีวิต

๑ แผนงานบริหารงานทั่วไป

๒ แผนงานการสาธารณสุข

๓ แผนงานสังคมสงเคราะห์

๔ แผนงานสร้างความเข้มแข็งของชุมชน

๕ แผนงานการศาสนาวัฒนธรรมและนันทนาการ

๖ แผนงานงบกลาง

### ยุทธศาสตร์ที่ ๓ การเสริมสร้างความสมดุลด้านทรัพยากรธรรมชาติและสิ่งแวดล้อม

๑ แผนงานการเกษตร

### ยุทธศาสตร์ที่ ๔ การเสริมสร้างความมั่นคงและการรักษาความสงบเรียบร้อย

๑ แผนงานการรักษาความสงบภายใน

## ๒.๗ จุดยืนทางยุทธศาสตร์

(๑) การพัฒนาชุมชนให้น่าอยู่มีความเข้มแข็ง โดยได้รับบริการสาธารณะด้านโครงสร้างพื้นฐานที่จำเป็นเพื่อรองรับการขยายตัวของชุมชนและเศรษฐกิจ



- (๒) การพัฒนาระบบการศึกษาและส่งเสริมศิลปวัฒนธรรมท้องถิ่น
- (๓) ส่งเสริมและพัฒนาศักยภาพคนและความเข้มแข็งของชุมชนในการพึ่งตนเอง
- (๔) การกำจัดขยะมูลฝอย สิ่งปฏิกูลและมลภาวะสิ่งแวดล้อมที่มีอย่างยั่งยืน
- (๕) การพัฒนาระบบการบริหารจัดการภาครัฐที่ดีและมีส่วนร่วมจากทุกภาคส่วน

๒.๘ ความเชื่อมโยงของยุทธศาสตร์ในภาพรวม

๗๓



## ๓. การวิเคราะห์เพื่อพัฒนาท้องถิ่น

### ๓.๑ การวิเคราะห์กรอบการจัดทำยุทธศาสตร์ขององค์กรปกครองส่วนท้องถิ่น

#### จุดแข็ง Strength

๑. ประชาชนมีส่วนร่วมในกระบวนการพัฒนาท้องถิ่น ทั้งในด้านโครงสร้างพื้นฐานและคุณภาพชีวิต
๒. ชุมชนเข้มแข็งได้รับการบริการสาธารณะด้านโครงสร้างพื้นฐานเป็นส่วนมาก
๓. มีเส้นทางคมนาคมภายในตำบลสะดวกและเป็นเส้นทางในการขนถ่ายสินค้าทางการเกษตร
๔. มีเส้นทางสัญจรสะดวกและมีรถประจำทางวิ่งระหว่าง อำเภอกันทรลักษ์ ถึงจังหวัดอุบลราชธานี
๕. ประชาชนมีไฟฟ้าใช้ ประมาณ ๙๙ %
๖. มีแหล่งน้ำธรรมชาติขนาดใหญ่
๗. เป็นแหล่งปลูกพืชผักผลไม้และสินค้าเกษตรที่คุณภาพดี เช่น ทุเรียน มังคุด กัญชง ไข่ ยางพารา ฯลฯ
๘. ประชาชนในตำบลอภัยาศัยน้ำใจดีต่อแขกผู้มาเยือน
๙. มีสถาบันการศึกษาใกล้บ้านและมีคุณภาพ

#### จุดอ่อน Weakness

๑. กฎหมาย ระเบียบ ข้อบังคับที่เกี่ยวข้องกับการปฏิบัติงาน มีการแก้ไขเปลี่ยนแปลงอยู่ตลอดเวลา ทำให้เจ้าหน้าที่ผู้ปฏิบัติสับสนขาดความชัดเจน
๒. ถนนส่วนมากเป็นถนนลูกรังใช้การได้ดีเป็นบางฤดูเท่านั้นส่วนฤดูฝนถนนมีสภาพเป็นหลุมเป็นบ่อ
๓. ขาดระบบการจัดการผังเมืองที่ดี
๔. การรวมกลุ่มในการกิจกรรมต่าง ๆ ของประชาชนยังไม่ดีเท่าที่ควร
๕. การรวมกลุ่มในการกิจกรรมต่าง ๆ ของประชาชนยังไม่ดีเท่าที่ควร
๖. เด็กและเยาวชนบางส่วนมีพฤติกรรมไม่เข้ารับการศึกษอย่างต่อเนื่องในระดับที่สูงขึ้น

#### โอกาส Opportunity

๑. จังหวัดศรีสะเกษ สนับสนุนงบประมาณให้องค์กรปกครองส่วนท้องถิ่น ที่มีแผนงานโครงการตามแนวทางยุทธศาสตร์ของการพัฒนาจังหวัด
๒. มีเส้นทางคมนาคมสายหลักเชื่อมไปสู่อำเภอหลายอำเภอ เช่น อำเภอศรีรัตนะอำเภอเบญจลักษ์อำเภอเดชอุดม เป็นต้น คาดว่าจะสามารถรองรับการขยายตัวของนักลงทุนเศรษฐกิจ
๓. มีศูนย์บริการอินเทอร์เน็ตตำบลฟรี
๔. มีผลิตภัณฑ์ท้องถิ่น ที่นำมาจัดทำเป็นสินค้าโอท็อป สร้างความสนใจแก่ประชาชนทั่วไป

#### อุปสรรค Threat

๑. ประชาชนขาดความรู้ ความเข้าใจ บทบาทหน้าที่ของตนเองกับงานของท้องถิ่น
๒. นโยบายรัฐบาลไม่สามารถถ่ายโอนงบประมาณมายัง องค์กรปกครองส่วนท้องถิ่น ตามพระราชบัญญัติกำหนดแผนและขั้นตอนการกระจายอำนาจให้องค์กรปกครองส่วนท้องถิ่น พ.ศ. ๒๕๔๒ ทำให้การพัฒนาท้องถิ่นบางเรื่องต้องชะงัก

๓. กฎหมาย ระเบียบ ข้อบังคับขาดความยืดหยุ่น หรือไม่เหมาะสมสอดคล้องกับภารกิจห้วงระยะเวลาในการจัดสรรและการเบิกจ่ายงบประมาณของรัฐบาลมีความไม่แน่นอน

๔. การดำเนินงานตามนโยบายต่าง ๆ ของรัฐบาลมีจำนวนเพิ่มมากขึ้น ความรับผิดชอบเพิ่มมากขึ้น ประกอบกับปัญหาในพื้นที่และความต้องการประชาชนมีมาก แต่ไม่สามารถปฏิบัติได้ครบถ้วนเนื่องจากจำกัดด้วยอำนาจหน้าที่และจำนวนงบประมาณที่มีจำกัด

### ๓.๒ การประเมินสถานการณ์สภาพแวดล้อมภายนอกที่เกี่ยวข้อง

ในการจัดทำแผนพัฒนาท้องถิ่น (พ.ศ. ๒๕๖๖ – ๒๕๗๐) ขององค์การบริหารส่วนตำบลลานใหญ่ นั้น ได้ทำการประเมินสถานการณ์สภาพแวดล้อมภายนอกที่เกี่ยวข้อง ซึ่งมีรายละเอียดดังนี้

ด้าน	สถานการณ์สภาพแวดล้อมภายนอกที่เกี่ยวข้อง	ข้อบ่งชี้และปริมาณของปัญหา/ความต้องการ	พื้นที่เป้าหมาย/กลุ่มเป้าหมาย	ความคาดหวังและแนวโน้มอนาคต
๑. โครงการสร้างพื้นฐาน	๑) ขาดแคลนแหล่งน้ำในการเกษตรสำหรับอุปโภค-บริโภคยังไม่พอเพียงและยังไม่ได้มาตรฐาน	- แหล่งน้ำและน้ำประปาในการอุปโภค-บริโภค	- ในเขต อบต.	- ประชาชนมีแหล่งน้ำและมีน้ำประปาใช้อย่างพอเพียงมีคุณภาพตามมาตรฐานมากขึ้น
	๒) หมู่บ้านขยายมากขึ้นระบบระบายน้ำยังไม่เพียงพอ	- ราง/ท่อระบายน้ำ	- พื้นที่ใน อบต.	- มีรางระบายน้ำสามารถระบายน้ำได้สะดวก ไม่อุดตัน ไม่ส่งกลิ่นเหม็นก่อความรำคาญ
	๓) ถนนในตำบล ยังเป็นถนนหินคลุก ถนนลูกรัง และเป็นหลุมเป็นบ่อ	- ถนน	- ทางและที่สาธารณะในเขต อบต.	- มีถนนให้ประชาชนได้สัญจรไปมาสะดวก
๒. สังคมและคุณภาพชีวิต	๑) มีการระบาดของโรคอุบัติใหม่ โรคระบาด โรคติดต่อ	- ด้านสาธารณสุข	- ในเขต อบต.	ในพื้นที่ไม่มีการระบาดของโรคอุบัติใหม่ โรคระบาด โรคติดต่อ
	๒) ประชาชนบางครัวเรือนบริโภค-บริโภคน้ำที่ยังไม่สะอาดและมีสิ่งเจือปน เช่น จากน้ำฝน น้ำที่ไม่ได้คุณภาพมีตะกอน	- การอุปโภค-บริโภค	- ประชาชนในเขต อบต.	- ประชาชนบริโภคน้ำที่สะอาดถูกสุขลักษณะ

ด้าน	สถานการณ์ภาพแวดล้อม ภายนอกที่เกี่ยวข้อง	ขอบข่ายและปริมาณ ของปัญหา/ ความต้องการ	พื้นที่เป้าหมาย/ กลุ่มเป้าหมาย	ความคาดหวังและ แนวโน้มอนาคต
	๓) ผู้พิการไม่ได้รับความช่วยเหลือในดำรงชีวิต		- ผู้พิการในเขต อบต.	- ผู้พิการได้รับความช่วยเหลือในการดำรงชีวิตและทั่วถึง
	๔) เยาวชนและวัยรุ่นติดเกมส์ สิ่งลามก บุหรี่ เหล้า สาเสพติด และท้องก่อนวัยอันสมควร		- เยาวชนและวัยรุ่นในเขต อบต.	- เยาวชนและวัยรุ่นมีอนาคตที่ดี
๓. การเสริมสร้าง ความสมดุลด้าน ทรัพยากรธรรมชาติและ สิ่งแวดล้อม	๑) ผลผลิตทางการเกษตร ราคาตกต่ำระยะทางการ ขนส่งผลผลิตไกลจากแหล่ง รับซื้อ		- เกษตรกรในพื้นที่	- ผลผลิตมีราคาสูงขึ้น
๔. การเสริมสร้าง ความมั่นคงและการ รักษาความสงบ เรียบร้อย	๑) การจลาจลบนถนนมีเพิ่ม มากขึ้นอาจทำให้เกิด อุบัติเหตุขึ้นได้	- การจลาจล	ประชาชนที่สัญจรไป มาบนถนน	มีระบบควบคุม การจลาจล เช่น ติดตั้ง สัญญาณไคระพริบเพื่อ เตือนให้ระมัดระวัง
	๒) มีการทำลายและลัก ขโมยทรัพย์สินของ ประชาชนและราชการ  รวมทั้งเกิดการทะเลาะวิวาท กันในชุมชน	- การรักษาความปลอดภัย ในชีวิตและทรัพย์สินของ ประชาชน	- ประชาชนและส่วน ราชการ	- มีการป้องกันและ รักษาความปลอดภัยใน ชีวิตและทรัพย์สินของ ประชาชนและส่วน ราชการ เช่น การติดตั้ง กล้องวงจรปิด การให้ ผู้นำ อปพร. ควบคุม และระงับเหตุทะเลาะ วิวาท

## ส่วนที่ ๓

## การนำแผนพัฒนาท้องถิ่นไปสู่การปฏิบัติ

## ๑. ยุทธศาสตร์การพัฒนาและแผนงาน

ที่	ยุทธศาสตร์	ด้าน	แผนงาน	หน่วยงาน รับผิดชอบหลัก	หน่วยงาน สนับสนุน
๑	ด้านโครงสร้างพื้นฐาน	ด้านอุตสาหกรรม และการโยธา	แผนงาน อุตสาหกรรมและ การโยธา	กองช่าง	อบต. งานใหญ่
		ด้านเคหะและชุมชน	แผนงานเคหะและ ชุมชน	กองช่าง	
๒	ด้านสังคมและคุณภาพ ชีวิต	ด้านบริหารทั่วไป	แผนงานบริหาร ทั่วไป	สำนักงานปลัด	
		ด้านการสาธารณสุข	แผนงานการ สาธารณสุข	สำนักงานปลัด	
		ด้านสังคมสงเคราะห์	แผนงานสังคม สงเคราะห์	กองสวัสดิการ สังคม	
		ด้านสร้างความเข้ม แข็งของชุมชน	แผนงานสร้างความ เข้มแข็งของชุมชน	กองสวัสดิการสง คม	
		ด้านการศาสนา วัฒนธรรมและ นันทนาการ	แผนงานการศาสนา วัฒนธรรมและ นันทนาการ	กองการศึกษา	
		ด้านการดำเนินงาน อื่นๆ	แผนงานงบกลาง	สำนักงานปลัดและ กองสวัสดิการ สังคม	
๓	ด้านการเสริมสร้างความ สมดุลด้านทรัพยากร ธรรมชาติและสิ่งแวดล้อม	ด้านการเกษตร	แผนงานการเกษตร	สำนักงานปลัด	
๔	ด้านการเสริมสร้างความ มั่นคงและการรักษาความ สงบเรียบร้อย	ด้านรักษาความสงบ ภายใน	แผนงานรักษาความ สงบภายใน		
รวม	๔ ยุทธศาสตร์	๑๐ ด้าน	๑๐ แผนงาน	๕ สำนัก/กอง	

๒. บัญชีโครงการพัฒนาท้องถิ่น

บัญชีสรุปโครงการพัฒนา  
แผนพัฒนาท้องถิ่น (พ.ศ.๒๕๖๖ - ๒๕๗๐)  
องค์การบริหารส่วนตำบลจวนใหญ่

แบบ ผ.๐๑

ยุทธศาสตร์	ปี ๒๕๖๖		ปี ๒๕๖๗		ปี ๒๕๖๘		ปี ๒๕๖๙		ปี ๒๕๗๐		รวม ๕ ปี	
	จำนวนโครงการ	งบประมาณ (บาท)	จำนวนโครงการ	งบประมาณ (บาท)	จำนวนโครงการ	งบประมาณ (บาท)	จำนวนโครงการ	งบประมาณ (บาท)	จำนวนโครงการ	งบประมาณ (บาท)	จำนวนโครงการ	งบประมาณ (บาท)
๑.ยุทธศาสตร์ด้านโครงสร้างพื้นฐาน												
๑.๑.แผนงานเคหะและชุมชน	๒๑	๓,๐๒๐,๐๐๐	๒๑	๓,๐๒๐,๐๐๐	๒๑	๓,๐๒๐,๐๐๐	๒๑	๓,๐๒๐,๐๐๐	๒๑	๓,๐๒๐,๐๐๐	๑๐๕	๑๕,๑๐๐,๐๐๐
๑.๒.แผนงานอุตสาหกรรมและการโยธา	๔๒	๑๙,๘๐๐,๐๐๐	๔๒	๑๙,๘๐๐,๐๐๐	๔๒	๑๙,๘๐๐,๐๐๐	๔๒	๑๙,๘๐๐,๐๐๐	๔๒	๑๙,๘๐๐,๐๐๐	๒๑๐	๙๙,๐๐๐,๐๐๐
รวม	๖๓	๒๒,๘๒๐,๐๐๐	๖๓	๒๒,๘๒๐,๐๐๐	๖๓	๒๒,๘๒๐,๐๐๐	๖๓	๒๒,๘๒๐,๐๐๐	๖๓	๒๒,๘๒๐,๐๐๐	๓๑๕	๑๑๔,๑๐๐,๐๐๐
๒.ยุทธศาสตร์ด้านสังคมและคุณภาพชีวิต												
๒.๑.แผนงานบริหารงานทั่วไป	๑๓	๕๘๘,๐๐๐	๑๓	๕๘๘,๐๐๐	๑๓	๕๘๘,๐๐๐	๑๓	๕๘๘,๐๐๐	๑๓	๕๘๘,๐๐๐	๖๕	๒,๙๔๐,๐๐๐
๒.๒.แผนงานการสาธารณสุข	๕	๔๙๓,๐๐๐	๕	๔๙๓,๐๐๐	๕	๔๙๓,๐๐๐	๕	๔๙๓,๐๐๐	๕	๔๙๓,๐๐๐	๒๕	๒,๔๖๕,๐๐๐
๒.๓.แผนงานสังคมสงเคราะห์	๒	๖๕,๐๐๐	๒	๖๕,๐๐๐	๒	๖๕,๐๐๐	๒	๖๕,๐๐๐	๒	๖๕,๐๐๐	๑๐	๓๒๕,๐๐๐
๒.๔.แผนงานสร้างความเข้มแข็งของชุมชน	๙	๘๖๐,๐๐๐	๙	๘๖๐,๐๐๐	๙	๘๖๐,๐๐๐	๙	๘๖๐,๐๐๐	๙	๘๖๐,๐๐๐	๔๕	๔,๓๐๐,๐๐๐
๒.๕.แผนงานการศึกษา	๑๐	๕,๕๖๐,๐๐๐	๑๐	๕,๕๖๐,๐๐๐	๑๐	๕,๕๖๐,๐๐๐	๑๐	๕,๕๖๐,๐๐๐	๑๐	๕,๕๖๐,๐๐๐	๕๐	๒๗,๘๐๐,๐๐๐
๒.๖.แผนงานการศาสนาวัฒนธรรมและนันทนาการ	๓	๓๐๐,๐๐๐	๓	๓๐๐,๐๐๐	๔	๔๕๐,๐๐๐	๓	๓๐๐,๐๐๐	๓	๓๐๐,๐๐๐	๑๖	๑,๖๕๐,๐๐๐
๒.๗.แผนงานงบบกลาง	๔	๑๘,๐๒๐,๐๐๐	๔	๑๘,๐๒๐,๐๐๐	๔	๑๘,๐๒๐,๐๐๐	๔	๑๘,๐๒๐,๐๐๐	๔	๑๘,๐๒๐,๐๐๐	๒๐	๙๐,๑๐๐,๐๐๐
รวม	๔๖	๒๕,๘๘๖,๐๐๐	๔๖	๒๕,๘๘๖,๐๐๐	๔๗	๒๖,๐๓๖,๐๐๐	๔๖	๒๕,๘๘๖,๐๐๐	๔๖	๒๕,๘๘๖,๐๐๐	๒๓๑	๑๒๙,๕๕๐,๐๐๐

๒. บัญชีโครงการพัฒนาท้องถิ่น

บัญชีสรุปโครงการพัฒนา  
แผนพัฒนาท้องถิ่น (พ.ศ.๒๕๖๖ - ๒๕๗๐)  
องค์การบริหารส่วนตำบลจวนใหญ่

แบบ ผ.๐๑

ยุทธศาสตร์	ปี ๒๕๖๖		ปี ๒๕๖๗		ปี ๒๕๖๘		ปี ๒๕๖๙		ปี ๒๕๗๐		รวม ๕ ปี	
	จำนวนโครงการ	งบประมาณ (บาท)	จำนวนโครงการ	งบประมาณ (บาท)	จำนวนโครงการ	งบประมาณ (บาท)	จำนวนโครงการ	งบประมาณ (บาท)	จำนวนโครงการ	งบประมาณ (บาท)	จำนวนโครงการ	งบประมาณ (บาท)
๓.ยุทธศาสตร์ด้านการเสริมสร้าง ความสมดุลด้านทรัพยากร ธรรมชาติและสิ่งแวดล้อม ๓.๑.แผนงานการเกษตร	๓	๒๒๐,๐๐๐	๓	๒๒๐,๐๐๐	๓	๒๒๐,๐๐๐	๓	๒๒๐,๐๐๐	๓	๒๒๐,๐๐๐	๑๕	๑,๑๐๐,๐๐๐
รวม	๓	๒๒๐,๐๐๐	๓	๒๒๐,๐๐๐	๓	๒๒๐,๐๐๐	๓	๒๒๐,๐๐๐	๓	๒๒๐,๐๐๐	๑๕	๑,๑๐๐,๐๐๐
๔.ยุทธศาสตร์ด้านการเสริมสร้าง ความมั่นคงและการรักษา ความสงบเรียบร้อย ๔.๑.แผนงานการรักษา ความสงบภายใน	๙	๕๒๐,๐๐๐	๙	๕๒๐,๐๐๐	๙	๕๒๐,๐๐๐	๙	๕๒๐,๐๐๐	๙	๕๒๐,๐๐๐	๔๕	๒,๖๐๐,๐๐๐
รวม	๙	๕๒๐,๐๐๐	๙	๕๒๐,๐๐๐	๙	๕๒๐,๐๐๐	๙	๕๒๐,๐๐๐	๙	๕๒๐,๐๐๐	๔๕	๒,๖๐๐,๐๐๐
<b>รวมทั้งสิ้น</b>	<b>๑๒๑</b>	<b>๔๙,๔๔๖,๐๐๐</b>	<b>๑๒๑</b>	<b>๔๙,๔๔๖,๐๐๐</b>	<b>๑๒๒</b>	<b>๔๙,๕๙๖,๐๐๐</b>	<b>๑๒๑</b>	<b>๔๙,๔๔๖,๐๐๐</b>	<b>๑๒๑</b>	<b>๔๙,๔๔๖,๐๐๐</b>	<b>๖๐๖</b>	<b>๒๔๗,๓๘๐,๐๐๐</b>



บัญชีสรุปโครงการพัฒนา ที่นำมาจากแผนพัฒนาหมู่บ้านหรือชุมชน  
องค์การบริหารส่วนตำบลจานใหญ่

แบบ ผ.๐๑/๑

	ปี ๒๕๖๖		ปี ๒๕๖๗		ปี ๒๕๖๘		ปี ๒๕๖๙		ปี ๒๕๗๐		รวม ๕ ปี	
	จำนวน โครงการ	งบประมาณ (บาท)	จำนวน โครงการ	งบประมาณ (บาท)	จำนวน โครงการ	งบประมาณ (บาท)	จำนวน โครงการ	งบประมาณ (บาท)	จำนวน โครงการ	งบประมาณ (บาท)	จำนวน โครงการ	งบประมาณ (บาท)
โครงการพัฒนา ที่นำมาจาก แผนพัฒนาหมู่บ้านและ แผนพัฒนาชุมชน	๑	๕๐๐,๐๐๐									๑	๕๐๐,๐๐๐
รวม	๑	๕๐๐,๐๐๐									๑	๕๐๐,๐๐๐

รายละเอียดโครงการพัฒนา  
แผนพัฒนาท้องถิ่น (พ.ศ.๒๕๖๖ - ๒๕๗๐)  
องค์การบริหารส่วนตำบลจางใหญ่

แบบ ผ.๐๒

ก.ยุทธศาสตร์จังหวัดที่ ๓ พัฒนาเมืองน่าอยู่ สู่คุณภาพชีวิตประชาชนในทุกมิติ

ข.ยุทธศาสตร์การพัฒนาของ อปท.ในเขตจังหวัดที่ ๕ พัฒนาและยกระดับโครงสร้างพื้นฐานให้เชื่อมโยงกับการพัฒนาทุกมิติ

๑.ยุทธศาสตร์การพัฒนาโครงสร้างพื้นฐาน

๑.๑ แผนงานงานเคหะและชุมชน

ที่	โครงการ/กิจกรรม	วัตถุประสงค์	เป้าหมาย (ผลผลิตของโครงการ)	งบประมาณและที่ผ่านมา					ตัวชี้วัด (KPI)	ผลที่คาดว่าจะ ได้รับ	หน่วยงานรับ ผิดชอบหลัก
				ปี ๒๕๖๖ (บาท)	ปี ๒๕๖๗ (บาท)	ปี ๒๕๖๘ (บาท)	ปี ๒๕๖๙ (บาท)	ปี ๒๕๗๐ (บาท)			
๑	โครงการติดตั้งไฟฟ้าส่องสว่างสาธารณะทั้งตำบล	เพื่อพัฒนาระบบการคมนาคมและเพิ่มความปลอดภัยแก่ประชาชน	ติดตั้งไฟฟ้าแสงสว่างสาธารณะทั้งตำบล	๑๖๐,๐๐๐	๑๖๐,๐๐๐	๑๖๐,๐๐๐	๑๖๐,๐๐๐	๑๖๐,๐๐๐	มีไฟฟ้าส่องสว่างเพิ่มขึ้น	ประชาชนได้รับความสะดวกและปลอดภัยมากขึ้นในการสัญจร	กองช่าง
๒	โครงการซ่อมแซมไฟฟ้าส่องสว่างสาธารณะทั้งตำบล	เพื่อซ่อมแซมไฟฟ้าส่องสว่างให้สามารถใช้ได้ตามปกติ	ซ่อมแซมระบบไฟฟ้าส่องสว่างทั้งตำบลจางใหญ่	๑๖๐,๐๐๐	๑๖๐,๐๐๐	๑๖๐,๐๐๐	๑๖๐,๐๐๐	๑๖๐,๐๐๐	มีไฟฟ้าส่องสว่างเพิ่มขึ้น	ประชาชนได้รับความสะดวกและปลอดภัยมากขึ้นในการสัญจร	กองช่าง
๓	โครงการทำรางระบายน้ำรอบหมู่บ้านทั้งตำบล	เพื่อป้องกันน้ำท่วมขังภายในหมู่บ้าน	ขุดลอกคลองระบายน้ำรอบหมู่บ้าน	๒๐๐,๐๐๐	๒๐๐,๐๐๐	๒๐๐,๐๐๐	๒๐๐,๐๐๐	๒๐๐,๐๐๐	รางระบายน้ำ	ลดปัญหาน้ำท่วมขังในหมู่บ้าน	กองช่าง
๔	โครงการก่อสร้างร่องระบายน้ำรอบหมู่บ้านทั้งตำบล	เพื่อป้องกันน้ำท่วมขังภายในหมู่บ้าน	ก่อสร้างร่องระบายน้ำรอบหมู่บ้าน	๔๐๐,๐๐๐	๔๐๐,๐๐๐	๔๐๐,๐๐๐	๔๐๐,๐๐๐	๔๐๐,๐๐๐	ร่องระบายน้ำ	ลดปัญหาน้ำท่วมขังในหมู่บ้าน	กองช่าง

รายละเอียดโครงการพัฒนา  
แผนพัฒนาท้องถิ่น (พ.ศ.๒๕๖๖ - ๒๕๗๐)  
องค์การบริหารส่วนตำบลจันทน์ใหญ่

แบบ ผ.๐๒

ก.ยุทธศาสตร์จังหวัดที่ ๓ พัฒนาเมืองน่าอยู่ สู่คุณภาพชีวิตประชาชนในทุกมิติ

ข.ยุทธศาสตร์การพัฒนาของ อปท.ในเขตจังหวัดที่ ๕ พัฒนาและยกระดับโครงสร้างพื้นฐานให้เชื่อมโยงกับการพัฒนาทุกมิติ

๑.ยุทธศาสตร์การพัฒนาโครงสร้างพื้นฐาน

๑.๑ แผนงานงานเคหะและชุมชน

ที่	โครงการ/กิจกรรม	วัตถุประสงค์	เป้าหมาย (ผลผลิตของโครงการ)	งบประมาณและที่ผ่านมา					ตัวชี้วัด (KPI)	ผลที่คาดว่าจะได้รับ	หน่วยงานรับผิดชอบหลัก
				ปี ๒๕๖๖ (บาท)	ปี ๒๕๖๗ (บาท)	ปี ๒๕๖๘ (บาท)	ปี ๒๕๖๙ (บาท)	ปี ๒๕๗๐ (บาท)			
๕	โครงการขยายเขตไฟฟ้า ทั้งตำบลจันทน์ใหญ่	เพื่อให้ประชาชนมี ไฟฟ้าใช้ทุกครัวเรือน	ขยายระบบไฟฟ้าภายใน ตำบลจันทน์ใหญ่	๕๐๐,๐๐๐	๕๐๐,๐๐๐	๕๐๐,๐๐๐	๕๐๐,๐๐๐	๕๐๐,๐๐๐	ประชาชนมี ไฟฟ้าใช้	ประชาชนได้รับความ สะดวกและปลอดภัย มากขึ้นในการสัญจร	กองช่าง
๖	โครงการขยายเขตไฟฟ้า เพื่อการเกษตรหมู่ที่ ๑	เพื่อให้ประชาชนมี ไฟฟ้าใช้เพื่อการเกษตร	ขยายระบบไฟฟ้าเพื่อ เพื่อการเกษตร	๑๐๐,๐๐๐	๑๐๐,๐๐๐	๑๐๐,๐๐๐	๑๐๐,๐๐๐	๑๐๐,๐๐๐	ประชาชนมี ไฟฟ้าใช้เพื่อ การเกษตร	ประชาชนได้รับความ สะดวกและปลอดภัย มากขึ้นในการสัญจร	กองช่าง
๗	โครงการขยายเขตไฟฟ้า เพื่อการเกษตรหมู่ที่ ๒	เพื่อให้ประชาชนมี ไฟฟ้าใช้เพื่อการเกษตร	ขยายระบบไฟฟ้าเพื่อ เพื่อการเกษตร	๑๐๐,๐๐๐	๑๐๐,๐๐๐	๑๐๐,๐๐๐	๑๐๐,๐๐๐	๑๐๐,๐๐๐	ประชาชนมี ไฟฟ้าใช้เพื่อ การเกษตร	ประชาชนได้รับความ สะดวกและปลอดภัย มากขึ้นในการสัญจร	กองช่าง

รายละเอียดโครงการพัฒนา  
แผนพัฒนาท้องถิ่น (พ.ศ.๒๕๖๖ - ๒๕๗๐)  
องค์การบริหารส่วนตำบลจางใหญ่

แบบ ผ.๐๒

ก.ยุทธศาสตร์จังหวัดที่ ๓ พัฒนาเมืองน่าอยู่ สู่คุณภาพชีวิตประชาชนในทุกมิติ

ข.ยุทธศาสตร์การพัฒนาของ อปท.ในเขตจังหวัดที่ ๕ พัฒนาและยกระดับโครงสร้างพื้นฐานให้เชื่อมโยงกับการพัฒนาทุกมิติ

๑.ยุทธศาสตร์การพัฒนาโครงสร้างพื้นฐาน

๑.๑ แผนงานงานเคหะและชุมชน

ที่	โครงการ/กิจกรรม	วัตถุประสงค์	เป้าหมาย (ผลผลิตของโครงการ)	งบประมาณและที่ผ่านมา					ตัวชี้วัด (KPI)	ผลที่คาดว่าจะ ได้รับ	หน่วยงานรับ ผิดชอบหลัก
				ปี ๒๕๖๖ (บาท)	ปี ๒๕๖๗ (บาท)	ปี ๒๕๖๘ (บาท)	ปี ๒๕๖๙ (บาท)	ปี ๒๕๗๐ (บาท)			
๘	โครงการขยายเขตไฟฟ้า เพื่อการเกษตรหมู่ที่ ๓	เพื่อให้ประชาชนมี ไฟฟ้าใช้เพื่อการเกษตร	ขยายระบบไฟฟ้าเพื่อ เพื่อการเกษตร	๑๐๐,๐๐๐	๑๐๐,๐๐๐	๑๐๐,๐๐๐	๑๐๐,๐๐๐	๑๐๐,๐๐๐	ประชาชนมี ไฟฟ้าใช้เพื่อ การเกษตร	ประชาชนได้รับความ สะดวกและปลอดภัย มากขึ้นในการสัญจร	กองช่าง
๙	โครงการขยายเขตไฟฟ้า เพื่อการเกษตรหมู่ที่ ๔	เพื่อให้ประชาชนมี ไฟฟ้าใช้เพื่อการเกษตร	ขยายระบบไฟฟ้าเพื่อ เพื่อการเกษตร	๑๐๐,๐๐๐	๑๐๐,๐๐๐	๑๐๐,๐๐๐	๑๐๐,๐๐๐	๑๐๐,๐๐๐	ประชาชนมี ไฟฟ้าใช้เพื่อ การเกษตร	ประชาชนได้รับความ สะดวกและปลอดภัย มากขึ้นในการสัญจร	กองช่าง
๑๐	โครงการขยายเขตไฟฟ้า เพื่อการเกษตรหมู่ที่ ๕	เพื่อให้ประชาชนมี ไฟฟ้าใช้เพื่อการเกษตร	ขยายระบบไฟฟ้าเพื่อ เพื่อการเกษตร	๑๐๐,๐๐๐	๑๐๐,๐๐๐	๑๐๐,๐๐๐	๑๐๐,๐๐๐	๑๐๐,๐๐๐	ประชาชนมี ไฟฟ้าใช้เพื่อ การเกษตร	ประชาชนได้รับความ สะดวกและปลอดภัย มากขึ้นในการสัญจร	กองช่าง

รายละเอียดโครงการพัฒนา  
แผนพัฒนาท้องถิ่น (พ.ศ.๒๕๖๖ - ๒๕๗๐)  
องค์การบริหารส่วนตำบลจางใหญ่

แบบ ผ.๐๒

ก.ยุทธศาสตร์จังหวัดที่ ๓ พัฒนาเมืองน่าอยู่ สู่คุณภาพชีวิตประชาชนในทุกมิติ

ข.ยุทธศาสตร์การพัฒนาของ อปท.ในเขตจังหวัดที่ ๕ พัฒนาและยกระดับโครงสร้างพื้นฐานให้เชื่อมโยงกับการพัฒนาทุกมิติ

๑.ยุทธศาสตร์การพัฒนาโครงสร้างพื้นฐาน

๑.๑ แผนงานงานเคหะและชุมชน

ที่	โครงการ/กิจกรรม	วัตถุประสงค์	เป้าหมาย (ผลผลิตของโครงการ)	งบประมาณและที่ผ่านมา					ตัวชี้วัด (KPI)	ผลที่คาดว่าจะได้รับ	หน่วยงานรับผิดชอบหลัก
				ปี ๒๕๖๖ (บาท)	ปี ๒๕๖๗ (บาท)	ปี ๒๕๖๘ (บาท)	ปี ๒๕๖๙ (บาท)	ปี ๒๕๗๐ (บาท)			
๑๑	โครงการขยายเขตไฟฟ้าเพื่อการเกษตรหมู่ที่ ๖	เพื่อให้ประชาชนมีไฟฟ้าใช้เพื่อการเกษตร	ขยายระบบไฟฟ้าเพื่อการเกษตร	๑๐๐,๐๐๐	๑๐๐,๐๐๐	๑๐๐,๐๐๐	๑๐๐,๐๐๐	๑๐๐,๐๐๐	ประชาชนมีไฟฟ้าใช้เพื่อการเกษตร	ประชาชนได้รับความสะดวกและปลอดภัยมากขึ้นในการสัญจร	กองช่าง
๑๒	โครงการขยายเขตไฟฟ้าเพื่อการเกษตรหมู่ที่ ๗	เพื่อให้ประชาชนมีไฟฟ้าใช้เพื่อการเกษตร	ขยายระบบไฟฟ้าเพื่อการเกษตร	๑๐๐,๐๐๐	๑๐๐,๐๐๐	๑๐๐,๐๐๐	๑๐๐,๐๐๐	๑๐๐,๐๐๐	ประชาชนมีไฟฟ้าใช้เพื่อการเกษตร	ประชาชนได้รับความสะดวกและปลอดภัยมากขึ้นในการสัญจร	กองช่าง
๑๓	โครงการขยายเขตไฟฟ้าเพื่อการเกษตรหมู่ที่ ๘	เพื่อให้ประชาชนมีไฟฟ้าใช้เพื่อการเกษตร	ขยายระบบไฟฟ้าเพื่อการเกษตร	๑๐๐,๐๐๐	๑๐๐,๐๐๐	๑๐๐,๐๐๐	๑๐๐,๐๐๐	๑๐๐,๐๐๐	ประชาชนมีไฟฟ้าใช้เพื่อการเกษตร	ประชาชนได้รับความสะดวกและปลอดภัยมากขึ้นในการสัญจร	กองช่าง

รายละเอียดโครงการพัฒนา  
แผนพัฒนาท้องถิ่น (พ.ศ.๒๕๖๖ - ๒๕๗๐)  
องค์การบริหารส่วนตำบลจันทน์ใหญ่

แบบ ผ.๐๒

ก.ยุทธศาสตร์จังหวัดที่ ๓ พัฒนาเมืองน่าอยู่ สู่คุณภาพชีวิตประชาชนในทุกมิติ

ข.ยุทธศาสตร์การพัฒนาของ อปท.ในเขตจังหวัดที่ ๕ พัฒนาและยกระดับโครงสร้างพื้นฐานให้เชื่อมโยงกับการพัฒนาทุกมิติ

๑.ยุทธศาสตร์การพัฒนาโครงสร้างพื้นฐาน

๑.๑ แผนงานงานเคหะและชุมชน

ที่	โครงการ/กิจกรรม	วัตถุประสงค์	เป้าหมาย (ผลผลิตของโครงการ)	งบประมาณและที่ผ่านมา					ตัวชี้วัด (KPI)	ผลที่คาดว่าจะได้รับ	หน่วยงานรับผิดชอบหลัก
				ปี ๒๕๖๖ (บาท)	ปี ๒๕๖๗ (บาท)	ปี ๒๕๖๘ (บาท)	ปี ๒๕๖๙ (บาท)	ปี ๒๕๗๐ (บาท)			
๑๔	โครงการขยายเขตไฟฟ้าเพื่อการเกษตรหมู่ที่ ๙	เพื่อให้ประชาชนมีไฟฟ้าใช้เพื่อการเกษตร	ขยายระบบไฟฟ้าเพื่อการเกษตร	๑๐๐,๐๐๐	๑๐๐,๐๐๐	๑๐๐,๐๐๐	๑๐๐,๐๐๐	๑๐๐,๐๐๐	ประชาชนมีไฟฟ้าใช้เพื่อการเกษตร	ประชาชนได้รับความสะดวกและปลอดภัยมากขึ้นในการสัญจร	กองช่าง
๑๕	โครงการขยายเขตไฟฟ้าเพื่อการเกษตรหมู่ที่ ๑๐	เพื่อให้ประชาชนมีไฟฟ้าใช้เพื่อการเกษตร	ขยายระบบไฟฟ้าเพื่อการเกษตร	๑๐๐,๐๐๐	๑๐๐,๐๐๐	๑๐๐,๐๐๐	๑๐๐,๐๐๐	๑๐๐,๐๐๐	ประชาชนมีไฟฟ้าใช้เพื่อการเกษตร	ประชาชนได้รับความสะดวกและปลอดภัยมากขึ้นในการสัญจร	กองช่าง
๑๖	โครงการขยายเขตไฟฟ้าเพื่อการเกษตรหมู่ที่ ๑๑	เพื่อให้ประชาชนมีไฟฟ้าใช้เพื่อการเกษตร	ขยายระบบไฟฟ้าเพื่อการเกษตร	๑๐๐,๐๐๐	๑๐๐,๐๐๐	๑๐๐,๐๐๐	๑๐๐,๐๐๐	๑๐๐,๐๐๐	ประชาชนมีไฟฟ้าใช้เพื่อการเกษตร	ประชาชนได้รับความสะดวกและปลอดภัยมากขึ้นในการสัญจร	กองช่าง

รายละเอียดโครงการพัฒนา  
แผนพัฒนาท้องถิ่น (พ.ศ.๒๕๖๖ - ๒๕๗๐)  
องค์การบริหารส่วนตำบลจันทน์ใหญ่

แบบ ผ.๐๒

ก.ยุทธศาสตร์จังหวัดที่ ๓ พัฒนาเมืองน่าอยู่ สู่คุณภาพชีวิตประชาชนในทุกมิติ

ข.ยุทธศาสตร์การพัฒนาของ อปท.ในเขตจังหวัดที่ ๕ พัฒนาและยกระดับโครงสร้างพื้นฐานให้เชื่อมโยงกับการพัฒนาทุกมิติ

๑.ยุทธศาสตร์การพัฒนาโครงสร้างพื้นฐาน

๑.๑ แผนงานงานเคหะและชุมชน

ที่	โครงการ/กิจกรรม	วัตถุประสงค์	เป้าหมาย (ผลผลิตของโครงการ)	งบประมาณและที่ผ่านมา					ตัวชี้วัด (KPI)	ผลที่คาดว่าจะ ได้รับ	หน่วยงานรับ ผิดชอบหลัก
				ปี ๒๕๖๖ (บาท)	ปี ๒๕๖๗ (บาท)	ปี ๒๕๖๘ (บาท)	ปี ๒๕๖๙ (บาท)	ปี ๒๕๗๐ (บาท)			
๑๗	โครงการขยายเขตไฟฟ้า เพื่อการเกษตรหมู่ที่ ๑๒	เพื่อให้ประชาชนมี ไฟฟ้าใช้เพื่อการเกษตร	ขยายระบบไฟฟ้าเพื่อ เพื่อการเกษตร	๑๐๐,๐๐๐	๑๐๐,๐๐๐	๑๐๐,๐๐๐	๑๐๐,๐๐๐	๑๐๐,๐๐๐	ประชาชนมี ไฟฟ้าใช้เพื่อ การเกษตร	ประชาชนได้รับความ สะดวกและปลอดภัย มากขึ้นในการสัญจร	กองช่าง
๑๘	โครงการขยายเขตไฟฟ้า เพื่อการเกษตรหมู่ที่ ๑๓	เพื่อให้ประชาชนมี ไฟฟ้าใช้เพื่อการเกษตร	ขยายระบบไฟฟ้าเพื่อ เพื่อการเกษตร	๑๐๐,๐๐๐	๑๐๐,๐๐๐	๑๐๐,๐๐๐	๑๐๐,๐๐๐	๑๐๐,๐๐๐	ประชาชนมี ไฟฟ้าใช้เพื่อ การเกษตร	ประชาชนได้รับความ สะดวกและปลอดภัย มากขึ้นในการสัญจร	กองช่าง
๑๙	โครงการขยายเขตไฟฟ้า เพื่อการเกษตรหมู่ที่ ๑๔	เพื่อให้ประชาชนมี ไฟฟ้าใช้เพื่อการเกษตร	ขยายระบบไฟฟ้าเพื่อ เพื่อการเกษตร	๑๐๐,๐๐๐	๑๐๐,๐๐๐	๑๐๐,๐๐๐	๑๐๐,๐๐๐	๑๐๐,๐๐๐	ประชาชนมี ไฟฟ้าใช้เพื่อ การเกษตร	ประชาชนได้รับความ สะดวกและปลอดภัย มากขึ้นในการสัญจร	กองช่าง

รายละเอียดโครงการพัฒนา  
แผนพัฒนาท้องถิ่น (พ.ศ.๒๕๖๖ - ๒๕๗๐)  
องค์การบริหารส่วนตำบลจางใหญ่

แบบ ผ.๐๒

ก.ยุทธศาสตร์จังหวัดที่ ๓ พัฒนาเมืองน่าอยู่ สู่คุณภาพชีวิตประชาชนในทุกมิติ

ข.ยุทธศาสตร์การพัฒนาของ อปท.ในเขตจังหวัดที่ ๕ พัฒนาและยกระดับโครงสร้างพื้นฐานให้เชื่อมโยงกับการพัฒนาทุกมิติ

๑.ยุทธศาสตร์การพัฒนาโครงสร้างพื้นฐาน

๑.๑ แผนงานงานเคหะและชุมชน

ที่	โครงการ/กิจกรรม	วัตถุประสงค์	เป้าหมาย (ผลผลิตของโครงการ)	งบประมาณและที่ผ่านมา					ตัวชี้วัด (KPI)	ผลที่คาดว่าจะได้รับ	หน่วยงานรับผิดชอบหลัก
				ปี ๒๕๖๖ (บาท)	ปี ๒๕๖๗ (บาท)	ปี ๒๕๖๘ (บาท)	ปี ๒๕๖๙ (บาท)	ปี ๒๕๗๐ (บาท)			
๒๐	โครงการขยายเขตไฟฟ้าเพื่อการเกษตรหมู่ที่ ๑๕	เพื่อให้ประชาชนมีไฟฟ้าใช้เพื่อการเกษตร	ขยายระบบไฟฟ้าเพื่อการเกษตร	๑๐๐,๐๐๐	๑๐๐,๐๐๐	๑๐๐,๐๐๐	๑๐๐,๐๐๐	๑๐๐,๐๐๐	ประชาชนมีไฟฟ้าใช้เพื่อการเกษตร	ประชาชนได้รับความสะดวกและปลอดภัยมากขึ้นในการสัญจร	กองช่าง
๒๑	โครงการขยายเขตไฟฟ้าเพื่อการเกษตรหมู่ที่ ๑๖	เพื่อให้ประชาชนมีไฟฟ้าใช้เพื่อการเกษตร	ขยายระบบไฟฟ้าเพื่อการเกษตร	๑๐๐,๐๐๐	๑๐๐,๐๐๐	๑๐๐,๐๐๐	๑๐๐,๐๐๐	๑๐๐,๐๐๐	ประชาชนมีไฟฟ้าใช้เพื่อการเกษตร	ประชาชนได้รับความสะดวกและปลอดภัยมากขึ้นในการสัญจร	กองช่าง
	รวม			๓,๐๒๐,๐๐๐	๓,๐๒๐,๐๐๐	๓,๐๒๐,๐๐๐	๓,๐๒๐,๐๐๐	๓,๐๒๐,๐๐๐			



รายละเอียดโครงการพัฒนา  
แผนพัฒนาท้องถิ่น (พ.ศ.๒๕๖๖ - ๒๕๗๐)  
องค์การบริหารส่วนตำบลจานใหญ่

แบบ ผ.๐๒

ก.ยุทธศาสตร์จังหวัดที่ ๓ พัฒนาเมืองนำอยู่ สู่คุณภาพชีวิตประชาชนในทุกมิติ

ข.ยุทธศาสตร์การพัฒนาของ อปท.ในเขตจังหวัดที่ ๕ พัฒนาและยกระดับโครงสร้างพื้นฐานให้เชื่อมโยงกับการพัฒนาทุกมิติ

๑.ยุทธศาสตร์การพัฒนาโครงสร้างพื้นฐาน

๑.๒ แผนงานงานอุตสาหกรรมและการโยธา

ที่	โครงการ/กิจกรรม	วัตถุประสงค์	เป้าหมาย (ผลผลิตของโครงการ)	งบประมาณและที่ผ่านมา					ตัวชี้วัด (KPI)	ผลที่คาดว่าจะ ได้รับ	หน่วยงานรับ ผิดชอบหลัก
				ปี ๒๕๖๖ (บาท)	ปี ๒๕๖๗ (บาท)	ปี ๒๕๖๘ (บาท)	ปี ๒๕๖๙ (บาท)	ปี ๒๕๗๐ (บาท)			
๑	โครงการก่อสร้าง ถนน คสล. ภายในหมู่บ้าน บ้านจานใหญ่ หมู่ที่ ๑	เพื่อให้ประชาชนได้รับ ความสะดวกสบายใน การคมนาคม	ขนาด ๔x๑๕x๐.๑๕ ม. พื้นที่คอนกรีตไม่น้อยกว่า ๖๐๐ ตร.ม.	๔๐๐,๐๐๐	๔๐๐,๐๐๐	๔๐๐,๐๐๐	๔๐๐,๐๐๐	๔๐๐,๐๐๐	คมนาคม สะดวก	การคมนาคมในชุมชน มีความสะดวก สบาย	กองช่าง
๒	โครงการก่อสร้าง ถนน คสล. ภายในหมู่บ้าน บ้านทุ่งจาน หมู่ที่ ๒	เพื่อให้ประชาชนได้รับ ความสะดวกสบายใน การคมนาคม	ขนาด ๔x๑๕x๐.๑๕ ม. พื้นที่คอนกรีตไม่น้อยกว่า ๖๐๐ ตร.ม.	๔๐๐,๐๐๐	๔๐๐,๐๐๐	๔๐๐,๐๐๐	๔๐๐,๐๐๐	๔๐๐,๐๐๐	คมนาคม สะดวก	การคมนาคมในชุมชน มีความสะดวก สบาย	กองช่าง
๓	โครงการก่อสร้าง ถนน คสล. ภายในหมู่บ้าน บ้านตาลอย หมู่ที่ ๓	เพื่อให้ประชาชนได้รับ ความสะดวกสบายใน การคมนาคม	ขนาด ๔x๑๕x๐.๑๕ ม. พื้นที่คอนกรีตไม่น้อยกว่า ๖๐๐ ตร.ม.	๔๐๐,๐๐๐	๔๐๐,๐๐๐	๔๐๐,๐๐๐	๔๐๐,๐๐๐	๔๐๐,๐๐๐	คมนาคม สะดวก	การคมนาคมในชุมชน มีความสะดวก สบาย	กองช่าง
๔	โครงการก่อสร้าง ถนน คสล. ภายในหมู่บ้าน บ้านหนองคัน หมู่ที่ ๔	เพื่อให้ประชาชนได้รับ ความสะดวกสบายใน การคมนาคม	ขนาด ๔x๑๕x๐.๑๕ ม. พื้นที่คอนกรีตไม่น้อยกว่า ๖๐๐ ตร.ม.	๔๐๐,๐๐๐	๔๐๐,๐๐๐	๔๐๐,๐๐๐	๔๐๐,๐๐๐	๔๐๐,๐๐๐	คมนาคม สะดวก	การคมนาคมในชุมชน มีความสะดวก สบาย	กองช่าง
๕	โครงการก่อสร้าง ถนน คสล. ภายในหมู่บ้าน บ้านชำโพธิ์ หมู่ที่ ๕	เพื่อให้ประชาชนได้รับ ความสะดวกสบายใน การคมนาคม	ขนาด ๔x๑๕x๐.๑๕ ม. พื้นที่คอนกรีตไม่น้อยกว่า ๖๐๐ ตร.ม.	๔๐๐,๐๐๐	๔๐๐,๐๐๐	๔๐๐,๐๐๐	๔๐๐,๐๐๐	๔๐๐,๐๐๐	คมนาคม สะดวก	การคมนาคมในชุมชน มีความสะดวก สบาย	กองช่าง

รายละเอียดโครงการพัฒนา  
แผนพัฒนาท้องถิ่น (พ.ศ.๒๕๖๖ - ๒๕๗๐)  
องค์การบริหารส่วนตำบลจานใหญ่

แบบ ผ.๐๒

ก.ยุทธศาสตร์จังหวัดที่ ๓ พัฒนาเมืองนำอยู่ สู่คุณภาพชีวิตประชาชนในทุกมิติ

ข.ยุทธศาสตร์การพัฒนาของ อปท.ในเขตจังหวัดที่ ๕ พัฒนาและยกระดับโครงสร้างพื้นฐานให้เชื่อมโยงกับการพัฒนาทุกมิติ

๑.ยุทธศาสตร์การพัฒนาโครงสร้างพื้นฐาน

๑.๒ แผนงานงานอุตสาหกรรมและการโยธา

ที่	โครงการ/กิจกรรม	วัตถุประสงค์	เป้าหมาย (ผลผลิตของโครงการ)	งบประมาณและที่ผ่านมา					ตัวชี้วัด (KPI)	ผลที่คาดว่าจะ ได้รับ	หน่วยงานรับ ผิดชอบหลัก
				ปี ๒๕๖๖ (บาท)	ปี ๒๕๖๗ (บาท)	ปี ๒๕๖๘ (บาท)	ปี ๒๕๖๙ (บาท)	ปี ๒๕๗๐ (บาท)			
๖	โครงการก่อสร้าง ถนน คสล. ภายในหมู่บ้าน บ้านไร่เจริญ หมู่ที่ ๖	เพื่อให้ประชาชนได้รับ ความสะดวกสบายใน การคมนาคม	ขนาด ๔x๑๕x๐.๑๕ ม. พื้นที่คอนกรีตไม่น้อยกว่า ๖๐๐ ตร.ม.	๔๐๐,๐๐๐	๔๐๐,๐๐๐	๔๐๐,๐๐๐	๔๐๐,๐๐๐	๔๐๐,๐๐๐	คมนาคม สะดวก	การคมนาคมในชุมชน มีความสะดวก สบาย	กองช่าง
๗	โครงการก่อสร้างถนน คสล. ภายในหมู่บ้าน บ้านตาเกษ หมู่ที่ ๗	เพื่อให้ประชาชนได้รับ ความสะดวกสบายใน การคมนาคม	ขนาด ๔x๑๕x๐.๑๕ ม. พื้นที่คอนกรีตไม่น้อยกว่า ๖๐๐ ตร.ม.	๔๐๐,๐๐๐	๔๐๐,๐๐๐	๔๐๐,๐๐๐	๔๐๐,๐๐๐	๔๐๐,๐๐๐	คมนาคม สะดวก	การคมนาคมในชุมชน มีความสะดวก สบาย	กองช่าง
๘	โครงการก่อสร้างถนน คสล. ภายในหมู่บ้าน บ้านศรีอุดม หมู่ที่ ๘	เพื่อให้ประชาชนได้รับ ความสะดวกสบายใน การคมนาคม	ขนาด ๔x๑๕x๐.๑๕ ม. พื้นที่คอนกรีตไม่น้อยกว่า ๖๐๐ ตร.ม.	๔๐๐,๐๐๐	๔๐๐,๐๐๐	๔๐๐,๐๐๐	๔๐๐,๐๐๐	๔๐๐,๐๐๐	คมนาคม สะดวก	การคมนาคมในชุมชน มีความสะดวก สบาย	กองช่าง
๙	โครงการก่อสร้างถนน คสล. ภายในหมู่บ้าน บ้านสี่แยก หมู่ที่ ๙	เพื่อให้ประชาชนได้รับ ความสะดวกสบายใน การคมนาคม	ขนาด ๔x๑๕x๐.๑๕ ม. พื้นที่คอนกรีตไม่น้อยกว่า ๖๐๐ ตร.ม.	๔๐๐,๐๐๐	๔๐๐,๐๐๐	๔๐๐,๐๐๐	๔๐๐,๐๐๐	๔๐๐,๐๐๐	คมนาคม สะดวก	การคมนาคมในชุมชน มีความสะดวก สบาย	กองช่าง
๑๐	โครงการก่อสร้างถนน คสล. ภายในหมู่บ้าน บ้านนพพารา หมู่ที่ ๑๐	เพื่อให้ประชาชนได้รับ ความสะดวกสบายใน การคมนาคม	ขนาด ๔x๑๕x๐.๑๕ ม. พื้นที่คอนกรีตไม่น้อยกว่า ๖๐๐ ตร.ม.	๔๐๐,๐๐๐	๔๐๐,๐๐๐	๔๐๐,๐๐๐	๔๐๐,๐๐๐	๔๐๐,๐๐๐	คมนาคม สะดวก	การคมนาคมในชุมชน มีความสะดวก สบาย	กองช่าง

รายละเอียดโครงการพัฒนา  
แผนพัฒนาท้องถิ่น (พ.ศ.๒๕๖๖ - ๒๕๗๐)  
องค์การบริหารส่วนตำบลจานใหญ่

แบบ ผ.๐๒

ก.ยุทธศาสตร์จังหวัดที่ ๓ พัฒนาเมืองนำอยู่ สู่คุณภาพชีวิตประชาชนในทุกมิติ

ข.ยุทธศาสตร์การพัฒนาของ อปท.ในเขตจังหวัดที่ ๕ พัฒนาและยกระดับโครงสร้างพื้นฐานให้เชื่อมโยงกับการพัฒนาทุกมิติ

๑.ยุทธศาสตร์การพัฒนาโครงสร้างพื้นฐาน

๑.๒ แผนงานงานอุตสาหกรรมและการโยธา

ที่	โครงการ/กิจกรรม	วัตถุประสงค์	เป้าหมาย (ผลผลิตของโครงการ)	งบประมาณและที่ผ่านมา					ตัวชี้วัด (KPI)	ผลที่คาดว่าจะ ได้รับ	หน่วยงานรับ ผิดชอบหลัก
				ปี ๒๕๖๖ (บาท)	ปี ๒๕๖๗ (บาท)	ปี ๒๕๖๘ (บาท)	ปี ๒๕๖๙ (บาท)	ปี ๒๕๗๐ (บาท)			
๑๑	โครงการก่อสร้างถนน คสล. ภายในหมู่บ้าน บ้านเหรียญ ทอง หมู่ที่ ๑๑	เพื่อให้ประชาชนได้รับ ความสะดวกสบายใน การคมนาคม	ขนาด ๔x๑๕๐x๐.๑๕ ม. พื้นที่คอนกรีตไม่น้อยกว่า ๖๐๐ ตร.ม.	๔๐๐,๐๐๐	๔๐๐,๐๐๐	๔๐๐,๐๐๐	๔๐๐,๐๐๐	๔๐๐,๐๐๐	คมนาคม สะดวก	การคมนาคมในชุม ชนมีความสะดวก สบาย	กองช่าง
๑๒	โครงการก่อสร้างถนน คสล. ภายในหมู่บ้าน บ้านโนนขาม หมู่ที่ ๑๒	เพื่อให้ประชาชนได้รับ ความสะดวกสบายใน การคมนาคม	ขนาด ๔x๑๕๐x๐.๑๒ ม. พื้นที่คอนกรีตไม่น้อยกว่า ๖๐๐ ตร.ม.	๔๐๐,๐๐๐	๔๐๐,๐๐๐	๔๐๐,๐๐๐	๔๐๐,๐๐๐	๔๐๐,๐๐๐	คมนาคม สะดวก	การคมนาคมในชุม ชนมีความสะดวก สบาย	กองช่าง
๑๓	โครงการก่อสร้างถนน คสล. ภายในหมู่บ้าน บ้านโพ ทอง หมู่ที่ ๑๓	เพื่อให้ประชาชนได้รับ ความสะดวกสบายใน การคมนาคม	ขนาด ๔x๑๕๐x๐.๑๕ ม. พื้นที่คอนกรีตไม่น้อยกว่า ๖๐๐ ตร.ม.	๔๐๐,๐๐๐	๔๐๐,๐๐๐	๔๐๐,๐๐๐	๔๐๐,๐๐๐	๔๐๐,๐๐๐	คมนาคม สะดวก	การคมนาคมในชุม ชนมีความสะดวก สบาย	กองช่าง
๑๔	โครงการก่อสร้างถนน คสล. ภายในหมู่บ้าน บ้านหนอง ตาสา หมู่ที่ ๑๔	เพื่อให้ประชาชนได้รับ ความสะดวกสบายใน การคมนาคม	ขนาด ๔x๑๕๐x๐.๑๕ ม. พื้นที่คอนกรีตไม่น้อยกว่า ๖๐๐ ตร.ม.	๔๐๐,๐๐๐	๔๐๐,๐๐๐	๔๐๐,๐๐๐	๔๐๐,๐๐๐	๔๐๐,๐๐๐	คมนาคม สะดวก	การคมนาคมในชุม ชนมีความสะดวก สบาย	กองช่าง
๑๕	โครงการก่อสร้างถนน คสล. ภายในหมู่บ้าน บ้าน เศรษฐกิจ หมู่ที่ ๑๕	เพื่อให้ประชาชนได้รับ ความสะดวกสบายใน การคมนาคม	ขนาด ๔x๑๕๐x๐.๑๕ ม. พื้นที่คอนกรีตไม่น้อยกว่า ๖๐๐ ตร.ม.	๔๐๐,๐๐๐	๔๐๐,๐๐๐	๔๐๐,๐๐๐	๔๐๐,๐๐๐	๔๐๐,๐๐๐	คมนาคม สะดวก	การคมนาคมในชุม ชนมีความสะดวก สบาย	กองช่าง

รายละเอียดโครงการพัฒนา  
แผนพัฒนาท้องถิ่น (พ.ศ.๒๕๖๖ - ๒๕๗๐)  
องค์การบริหารส่วนตำบลจานใหญ่

แบบ ผ.๐๒

ก.ยุทธศาสตร์จังหวัดที่ ๓ พัฒนาเมืองนำอยู่ สู่คุณภาพชีวิตประชาชนในทุกมิติ

ข.ยุทธศาสตร์การพัฒนาของ อปท.ในเขตจังหวัดที่ ๕ พัฒนาและยกระดับโครงสร้างพื้นฐานให้เชื่อมโยงกับการพัฒนาทุกมิติ

๑.ยุทธศาสตร์การพัฒนาโครงสร้างพื้นฐาน

๑.๒ แผนงานงานอุตสาหกรรมและการโยธา

ที่	โครงการ/กิจกรรม	วัตถุประสงค์	เป้าหมาย (ผลผลิตของโครงการ)	งบประมาณและที่ผ่านมา					ตัวชี้วัด (KPI)	ผลที่คาดว่าจะ ได้รับ	หน่วยงานรับ ผิดชอบหลัก
				ปี ๒๕๖๖ (บาท)	ปี ๒๕๖๗ (บาท)	ปี ๒๕๖๘ (บาท)	ปี ๒๕๖๙ (บาท)	ปี ๒๕๗๐ (บาท)			
๑๖	โครงการก่อสร้างถนน คสล. ภายในหมู่บ้าน บ้านงานใต้ หมู่ที่ ๑๖	เพื่อให้ประชาชนได้รับความสะดวกสบายในการคมนาคม	ขนาด ๔x๑๕x๐.๑๕ ม. พื้นที่คอนกรีตไม่น้อยกว่า ๖๐๐ ตร.ม.	๔๐๐,๐๐๐	๔๐๐,๐๐๐	๔๐๐,๐๐๐	๔๐๐,๐๐๐	๔๐๐,๐๐๐	คมนาคม สะดวก	การคมนาคมในชุมชนมีความสะดวกสบาย	กองช่าง
๑๗	โครงการก่อสร้างถนนลูกรัง ภายในหมู่บ้าน ทั้งตำบล	เพื่อให้ประชาชนได้รับความสะดวกสบายในการคมนาคม	ก่อสร้างถนนลูกรัง ภายในหมู่บ้าน ทั้งตำบล	๑,๐๐๐,๐๐๐	๑,๐๐๐,๐๐๐	๑,๐๐๐,๐๐๐	๑,๐๐๐,๐๐๐	๑,๐๐๐,๐๐๐	คมนาคม สะดวก	การคมนาคมในชุมชนมีความสะดวกสบาย	กองช่าง
๑๘	โครงการก่อสร้างถนนดิน ภายในหมู่บ้าน ทั้งตำบล	เพื่อให้ประชาชนได้รับความสะดวกสบายในการคมนาคม	ก่อสร้างถนนดินภายในหมู่บ้าน ทั้งตำบล	๑,๐๐๐,๐๐๐	๑,๐๐๐,๐๐๐	๑,๐๐๐,๐๐๐	๑,๐๐๐,๐๐๐	๑,๐๐๐,๐๐๐	คมนาคม สะดวก	การคมนาคมในชุมชนมีความสะดวกสบาย	กองช่าง
๑๙	โครงการก่อสร้างถนนหินคลุก ภายในหมู่บ้านทั้งตำบล	เพื่อให้ประชาชนได้รับความสะดวกสบายในการคมนาคม	ก่อสร้างถนนหินคลุกภายในหมู่บ้าน ทั้งตำบล	๑,๐๐๐,๐๐๐	๑,๐๐๐,๐๐๐	๑,๐๐๐,๐๐๐	๑,๐๐๐,๐๐๐	๑,๐๐๐,๐๐๐	คมนาคม สะดวก	การคมนาคมในชุมชนมีความสะดวกสบาย	กองช่าง
๒๐	โครงการปรับปรุงซ่อมแซม ถนนหินคลุก ภายในหมู่บ้าน ทั้งตำบล	เพื่อให้ประชาชนได้รับความสะดวกสบายในการคมนาคม	ปรับปรุงซ่อมแซมถนนหินคลุกภายในหมู่บ้านทั้งตำบล	๑,๕๐๐,๐๐๐	๑,๕๐๐,๐๐๐	๑,๕๐๐,๐๐๐	๑,๕๐๐,๐๐๐	๑,๕๐๐,๐๐๐	คมนาคม สะดวก	การคมนาคมในชุมชนมีความสะดวกสบาย	กองช่าง

รายละเอียดโครงการพัฒนา  
แผนพัฒนาท้องถิ่น (พ.ศ.๒๕๖๖ - ๒๕๗๐)  
องค์การบริหารส่วนตำบลจานใหญ่

แบบ ผ.๐๒

ก.ยุทธศาสตร์จังหวัดที่ ๓ พัฒนาเมืองนำอยู่ สู่คุณภาพชีวิตประชาชนในทุกมิติ

ข.ยุทธศาสตร์การพัฒนาของ อปท.ในเขตจังหวัดที่ ๕ พัฒนาและยกระดับโครงสร้างพื้นฐานให้เชื่อมโยงกับการพัฒนาทุกมิติ

๑.ยุทธศาสตร์การพัฒนาโครงสร้างพื้นฐาน

๑.๒ แผนงานงานอุตสาหกรรมและการโยธา

ที่	โครงการ/กิจกรรม	วัตถุประสงค์	เป้าหมาย (ผลผลิตของโครงการ)	งบประมาณและที่ผ่านมา					ตัวชี้วัด (KPI)	ผลที่คาดว่าจะ ได้รับ	หน่วยงานรับ ผิดชอบหลัก
				ปี ๒๕๖๖ (บาท)	ปี ๒๕๖๗ (บาท)	ปี ๒๕๖๘ (บาท)	ปี ๒๕๖๙ (บาท)	ปี ๒๕๗๐ (บาท)			
๒๑	โครงการปรับปรุงซ่อมแซมถนน คสล. ภายในหมู่บ้านทั้งตำบล	เพื่อให้ประชาชนได้รับความสะดวกสบายในการคมนาคม	ซ่อมแซมถนน คสล.ที่ชำรุดภายในหมู่บ้านทั้งตำบล	๑,๐๐๐,๐๐๐	๑,๐๐๐,๐๐๐	๑,๐๐๐,๐๐๐	๑,๐๐๐,๐๐๐	๑,๐๐๐,๐๐๐	คมนาคม สะดวก	การคมนาคมในชุมชนมีความสะดวกสบาย	กองช่าง
๒๒	โครงการปรับปรุงซ่อมแซมถนนลูกรัง ภายในหมู่บ้านทั้งตำบล	เพื่อให้ประชาชนได้รับความสะดวกสบายในการคมนาคม	ปรับปรุงถนนลูกรังภายในหมู่บ้าน ทั้งตำบล	๑,๒๐๐,๐๐๐	๑,๒๐๐,๐๐๐	๑,๒๐๐,๐๐๐	๑,๒๐๐,๐๐๐	๑,๒๐๐,๐๐๐	คมนาคม สะดวก	การคมนาคมในชุมชนมีความสะดวกสบาย	กองช่าง
๒๓	โครงการก่อสร้างถนนลาดยางภายในหมู่บ้าน ทั้งตำบล	เพื่อให้ประชาชนได้รับความสะดวกสบายในการคมนาคม	ก่อสร้างถนนลาดยางภายในหมู่บ้าน ทั้งตำบล	๙๐๐,๐๐๐	๙๐๐,๐๐๐	๙๐๐,๐๐๐	๙๐๐,๐๐๐	๙๐๐,๐๐๐	คมนาคม สะดวก	การคมนาคมในชุมชนมีความสะดวกสบาย	กองช่าง
๒๔	โครงการปรับปรุงซ่อมแซมต่อเติมขยายไหล่ทาง คสล. ภายในหมู่บ้านทั้งตำบล	เพื่อให้ประชาชนได้รับความสะดวกสบายในการคมนาคม	ต่อเติมขยายไหล่ทาง คสล.	๒๐๐,๐๐๐	๒๐๐,๐๐๐	๒๐๐,๐๐๐	๒๐๐,๐๐๐	๒๐๐,๐๐๐	คมนาคม สะดวก	การคมนาคมในชุมชนมีความสะดวกสบาย	กองช่าง
๒๕	โครงการปรับปรุงซ่อมแซมต่อเติมศาลาประชาคมทั้งตำบล	เพื่อให้ประชาชนมีสถานที่ในการแสดงความคิดเห็น	ปรับปรุงและต่อเติมศาลา	๔๐๐,๐๐๐	๔๐๐,๐๐๐	๔๐๐,๐๐๐	๔๐๐,๐๐๐	๔๐๐,๐๐๐	ปรับปรุง ศาลาดีขึ้น	ประชาชนมีสถานที่แสดงความคิดเห็น	กองช่าง

รายละเอียดโครงการพัฒนา  
แผนพัฒนาท้องถิ่น (พ.ศ.๒๕๖๖ - ๒๕๗๐)  
องค์การบริหารส่วนตำบลจานใหญ่

แบบ ผ.๐๒

ก.ยุทธศาสตร์จังหวัดที่ ๓ พัฒนาเมืองนำอยู่ สู่คุณภาพชีวิตประชาชนในทุกมิติ

ข.ยุทธศาสตร์การพัฒนาของ อปท.ในเขตจังหวัดที่ ๕ พัฒนาและยกระดับโครงสร้างพื้นฐานให้เชื่อมโยงกับการพัฒนาทุกมิติ

๑.ยุทธศาสตร์การพัฒนาโครงสร้างพื้นฐาน

๑.๒ แผนงานงานอุตสาหกรรมและการโยธา

ที่	โครงการ/กิจกรรม	วัตถุประสงค์	เป้าหมาย (ผลผลิตของโครงการ)	งบประมาณและที่ผ่านมา					ตัวชี้วัด (KPI)	ผลที่คาดว่าจะ ได้รับ	หน่วยงานรับ ผิดชอบหลัก
				ปี ๒๕๖๖ (บาท)	ปี ๒๕๖๗ (บาท)	ปี ๒๕๖๘ (บาท)	ปี ๒๕๖๙ (บาท)	ปี ๒๕๗๐ (บาท)			
๒๖	โครงการก่อสร้างระบบประปา (ขนาดเล็ก) ทั้งตำบล	เพื่อให้ประชาชนมีน้ำสะอาดอุปโภค-บริโภค	ติดตั้งขยายระบบประปา	๔๐๐,๐๐๐	๔๐๐,๐๐๐	๔๐๐,๐๐๐	๔๐๐,๐๐๐	๔๐๐,๐๐๐	ประชาชนมีน้ำใช้	ประชาชนมีน้ำอุปโภคบริโภคเพียงพอ	กองช่าง
๒๗	โครงการขยายท่อระบบส่งน้ำประปาภายในหมู่บ้านทั้งตำบล	เพื่อให้ประชาชนมีน้ำสะอาดอุปโภค-บริโภค	ขยายท่อระบบส่งน้ำประปา	๒๐๐,๐๐๐	๒๐๐,๐๐๐	๒๐๐,๐๐๐	๒๐๐,๐๐๐	๒๐๐,๐๐๐	ประชาชนมีน้ำใช้	ประชาชนมีน้ำอุปโภคบริโภคเพียงพอ	กองช่าง
๒๘	โครงการปรับปรุงซ่อมแซมประตูระบายน้ำ	เพื่อให้สามารถเก็บน้ำไว้ใช้ในการเกษตรได้เพิ่มขึ้น	ปรับปรุงซ่อมแซมประตูระบายน้ำ	๓๐๐,๐๐๐	๓๐๐,๐๐๐	๓๐๐,๐๐๐	๓๐๐,๐๐๐	๓๐๐,๐๐๐	ประตูระบายน้ำ	ประชาชนมีน้ำใช้เพื่อการเกษตรเพียงพอ	กองช่าง
๒๙	โครงการขุดลอกหนองทั้งตำบล	เพื่อให้สามารถเก็บน้ำไว้ใช้ในการเกษตรได้เพิ่มขึ้น	ขุดลอกหนอง	๒๐๐,๐๐๐	๒๐๐,๐๐๐	๒๐๐,๐๐๐	๒๐๐,๐๐๐	๒๐๐,๐๐๐	แหล่งน้ำไม่ตื้นเขิน	ประชาชนมีน้ำใช้เพื่อการเกษตรเพียงพอ	กองช่าง
๓๐	โครงการขุดลอกห้วยทั้งตำบล	เพื่อให้สามารถเก็บน้ำไว้ใช้ในการเกษตรได้เพิ่มขึ้น	ขุดลอกห้วย	๒๐๐,๐๐๐	๒๐๐,๐๐๐	๒๐๐,๐๐๐	๒๐๐,๐๐๐	๒๐๐,๐๐๐	แหล่งน้ำไม่ตื้นเขิน	ประชาชนมีน้ำใช้เพื่อการเกษตรเพียงพอ	กองช่าง
๓๑	โครงการขุดลอกคลองทั้งตำบล	เพื่อให้สามารถเก็บน้ำไว้ใช้ในการเกษตรได้เพิ่มขึ้น	ขุดลอกคลอง	๒๐๐,๐๐๐	๒๐๐,๐๐๐	๒๐๐,๐๐๐	๒๐๐,๐๐๐	๒๐๐,๐๐๐	แหล่งน้ำไม่ตื้นเขิน	ประชาชนมีน้ำใช้เพื่อการเกษตรเพียงพอ	กองช่าง

รายละเอียดโครงการพัฒนา  
แผนพัฒนาท้องถิ่น (พ.ศ.๒๕๖๖ - ๒๕๗๐)  
องค์การบริหารส่วนตำบลจานใหญ่

แบบ ผ.๐๒

ก.ยุทธศาสตร์จังหวัดที่ ๓ พัฒนาเมืองนำอยู่ สู่คุณภาพชีวิตประชาชนในทุกมิติ

ข.ยุทธศาสตร์การพัฒนาของ อปท.ในเขตจังหวัดที่ ๕ พัฒนาและยกระดับโครงสร้างพื้นฐานให้เชื่อมโยงกับการพัฒนาทุกมิติ

๑.ยุทธศาสตร์การพัฒนาโครงสร้างพื้นฐาน

๑.๒ แผนงานงานอุตสาหกรรมและการโยธา

ที่	โครงการ/กิจกรรม	วัตถุประสงค์	เป้าหมาย (ผลผลิตของโครงการ)	งบประมาณและที่ผ่านมา					ตัวชี้วัด (KPI)	ผลที่คาดว่าจะ ได้รับ	หน่วยงานรับ ผิดชอบหลัก
				ปี ๒๕๖๖ (บาท)	ปี ๒๕๖๗ (บาท)	ปี ๒๕๖๘ (บาท)	ปี ๒๕๖๙ (บาท)	ปี ๒๕๗๐ (บาท)			
๓๒	โครงการขุดบ่อบาดาลเพื่อ การเกษตรทั้งตำบล	เพื่อให้ประชาชนมีน้ำ ใช้เพื่อการเกษตร	ขุดบ่อบาดาล	๓๐๐,๐๐๐	๓๐๐,๐๐๐	๓๐๐,๐๐๐	๓๐๐,๐๐๐	๓๐๐,๐๐๐	มีแหล่งน้ำ ใช้	ประชาชนมีน้ำใช้เพื่อ การเกษตรเพียงพอ	กองช่าง
๓๓	โครงการปรับปรุงซ่อมแซม ต่อเติมศูนย์พัฒนาเด็กเล็ก ต.จานใหญ่	เพื่อปรับปรุงซ่อมแซม ต่อเติมให้อยู่ในสภาพ ใช้งานได้อย่างปลอด ภัย	ปรับปรุงศูนย์พัฒนาเด็กเล็ก จำนวน ๒ แห่ง	๑๐๐,๐๐๐	๑๐๐,๐๐๐	๑๐๐,๐๐๐	๑๐๐,๐๐๐	๑๐๐,๐๐๐	เด็กมีความ ปลอดภัย	อาคารศูนย์พัฒนาเด็ก เล็กมีความปลอดภัย	กองช่าง
๓๔	โครงการก่อสร้างรั้วคอน กรีตเสริมเหล็กศูนย์พัฒนา เด็กเล็กวัดจวนคุณารามและ สนามกีฬา อบต.	เพื่อให้การปฏิบัติงาน มีประสิทธิภาพ	รั้วศูนย์พัฒนาเด็กเล็ก วัดจวนคุณารามและสนาม กีฬาอบต.	๑๐๐,๐๐๐	๑๐๐,๐๐๐	๑๐๐,๐๐๐	๑๐๐,๐๐๐	๑๐๐,๐๐๐	มีประสิทธิภาพ ในการ ปฏิบัติงาน	อบต.มีศักยภาพและ การปฏิบัติงานมีประ สิทธิภาพ	กองช่าง
๓๕	โครงการก่อสร้างเตาเผาขยะ รักษาสิ่งแวดล้อมขยะมูลฝอย ชุมชน	เพื่อเป็นการกำจัดขยะ อย่างถูกต้องและลด ปริมาณขยะ	สร้างเตาเผาขยะ	๒,๐๐๐,๐๐๐	๒,๐๐๐,๐๐๐	๒,๐๐๐,๐๐๐	๒,๐๐๐,๐๐๐	๒,๐๐๐,๐๐๐	ปัญหาขยะ ลดลง	ปริมาณขยะลดลง ชุมชนสะอาด	กองช่าง
๓๖	โครงการก่อสร้างลานกีฬา เอนกประสงค์ภายในตำบล	เพื่อให้ประชาชนมี สถานที่ออกกำลังกาย	ประชาชนมีสถานที่ออก กำลังกาย	๒๐๐,๐๐๐	๒๐๐,๐๐๐	๒๐๐,๐๐๐	๒๐๐,๐๐๐	๒๐๐,๐๐๐	ประชาชน ได้ออกกำ ลังกาย	ประชาชนออกกำลังกาย สุขภาพแข็งแรง	กองช่าง

รายละเอียดโครงการพัฒนา  
แผนพัฒนาท้องถิ่น (พ.ศ.๒๕๖๖ - ๒๕๗๐)  
องค์การบริหารส่วนตำบลจานใหญ่

แบบ ผ.๐๒

ก.ยุทธศาสตร์จังหวัดที่ ๓ พัฒนาเมืองนำอยู่ สู่คุณภาพชีวิตประชาชนในทุกมิติ

ข.ยุทธศาสตร์การพัฒนาของ อปท.ในเขตจังหวัดที่ ๕ พัฒนาและยกระดับโครงสร้างพื้นฐานให้เชื่อมโยงกับการพัฒนาทุกมิติ

๑.ยุทธศาสตร์การพัฒนาโครงสร้างพื้นฐาน

๑.๒ แผนงานงานอุตสาหกรรมและการโยธา

ที่	โครงการ/กิจกรรม	วัตถุประสงค์	เป้าหมาย (ผลผลิตของโครงการ)	งบประมาณและที่ผ่านมา					ตัวชี้วัด (KPI)	ผลที่คาดว่าจะ ได้รับ	หน่วยงานรับ ผิดชอบหลัก
				ปี ๒๕๖๖ (บาท)	ปี ๒๕๖๗ (บาท)	ปี ๒๕๖๘ (บาท)	ปี ๒๕๖๙ (บาท)	ปี ๒๕๗๐ (บาท)			
๓๗	โครงการก่อสร้างสนามเด็ก เล่นศูนย์พัฒนาเด็กเล็ก วัดจวนคุณาราม	เพื่อให้เด็กมีสถานที่ ออกกำลังกายและ วิ่งเล่น	เด็กในศูนย์พัฒนาเด็กเล็ก วัดจวนคุณาราม	๑๐๐,๐๐๐	๑๐๐,๐๐๐	๑๐๐,๐๐๐	๑๐๐,๐๐๐	๑๐๐,๐๐๐	เด็กมีสถานที่ ที่วิ่งเล่นออก กำลังกาย	เพื่อให้เด็กมีสถานที่ ออกกำลังกายและ วิ่งเล่น	กองช่าง
๓๘	โครงการก่อสร้างสนามเด็ก เล่นศูนย์พัฒนาเด็กเล็ก บ้านตาลอย	เพื่อให้เด็กมีสถานที่ ออกกำลังกายและ วิ่งเล่น	เด็กในศูนย์พัฒนาเด็กเล็ก บ้านตาลอย	๑๐๐,๐๐๐	๑๐๐,๐๐๐	๑๐๐,๐๐๐	๑๐๐,๐๐๐	๑๐๐,๐๐๐	เด็กมีสถานที่ ที่วิ่งเล่นออก กำลังกาย	เพื่อให้เด็กมีสถานที่ ออกกำลังกายและ วิ่งเล่น	กองช่าง
๓๙	โครงการซุ้มเฉลิมพระเกียรติ สมเด็จพระนางเจ้าฯ พระบรม ราชินี ที่องค์การบริหารส่วน ตำบลจานใหญ่	เพื่อเฉลิมพระเกียรติ สมเด็จพระนางเจ้าฯ พระบรมราชินี	เพื่อเฉลิมพระเกียรติสมเด็จพระ นางเจ้าฯ พระบรมราชินี	๑๐๐,๐๐๐	๑๐๐,๐๐๐	๑๐๐,๐๐๐	๑๐๐,๐๐๐	๑๐๐,๐๐๐	ซุ้มเฉลิม พระเกียรติ	เพื่อเฉลิมพระเกียรติ สมเด็จพระนางเจ้าฯ พระบรมราชินี	กองช่าง
๔๐	โครงการซุ้มเฉลิมพระเกียรติ สมเด็จพระนางเจ้าฯ พระบรม ราชินี ที่ศูนย์พัฒนาเด็กเล็ก บ้านตาลอย	เพื่อเฉลิมพระเกียรติ สมเด็จพระนางเจ้าฯ พระบรมราชินี	เพื่อเฉลิมพระเกียรติสมเด็จพระ นางเจ้าฯ พระบรมราชินี	๑๐๐,๐๐๐	๑๐๐,๐๐๐	๑๐๐,๐๐๐	๑๐๐,๐๐๐	๑๐๐,๐๐๐	ซุ้มเฉลิม พระเกียรติ	เพื่อเฉลิมพระเกียรติ สมเด็จพระนางเจ้าฯ พระบรมราชินี	กองช่าง



รายละเอียดโครงการพัฒนา  
แผนพัฒนาท้องถิ่น (พ.ศ.๒๕๖๖ - ๒๕๗๐)  
องค์การบริหารส่วนตำบลจานใหญ่

แบบ ผ.๐๒

ก.ยุทธศาสตร์จังหวัดที่ ๓ พัฒนาเมืองนำอยู่ สู่คุณภาพชีวิตประชาชนในทุกมิติ

ข.ยุทธศาสตร์การพัฒนาของ อปท.ในเขตจังหวัดที่ ๕ พัฒนาและยกระดับโครงสร้างพื้นฐานให้เชื่อมโยงกับการพัฒนาทุกมิติ

๑.ยุทธศาสตร์การพัฒนาโครงสร้างพื้นฐาน

๑.๒ แผนงานงานอุตสาหกรรมและการโยธา

ที่	โครงการ/กิจกรรม	วัตถุประสงค์	เป้าหมาย (ผลผลิตของโครงการ)	งบประมาณและที่ผ่านมา					ตัวชี้วัด (KPI)	ผลที่คาดว่าจะ ได้รับ	หน่วยงานรับ ผิดชอบหลัก
				ปี ๒๕๖๖ (บาท)	ปี ๒๕๖๗ (บาท)	ปี ๒๕๖๘ (บาท)	ปี ๒๕๖๙ (บาท)	ปี ๒๕๗๐ (บาท)			
๔๑	โครงการซุ้มเฉลิมพระเกียรติสมเด็จพระนางเจ้าฯ พระบรมราชินี ที่ศูนย์พัฒนาเด็กเล็กวัดจวนคุณาราม	เพื่อเฉลิมพระเกียรติสมเด็จพระนางเจ้าฯ พระบรมราชินี	เพื่อเฉลิมพระเกียรติสมเด็จพระนางเจ้าฯ พระบรมราชินี	๑๐๐,๐๐๐	๑๐๐,๐๐๐	๑๐๐,๐๐๐	๑๐๐,๐๐๐	๑๐๐,๐๐๐	ซุ้มเฉลิมพระเกียรติ	เพื่อเฉลิมพระเกียรติสมเด็จพระนางเจ้าฯ พระบรมราชินี	กองช่าง
๔๒	โครงการรณาคารน้ำใต้ดิน	เพื่อขุดบ่อดักน้ำจากผิวดินให้ไหลลงสู่ใต้ดิน	เพื่อกระจายจุดรับน้ำและเพิ่มปริมาณน้ำใต้ดินให้มากขึ้น	๕๐๐,๐๐๐	๕๐๐,๐๐๐	๕๐๐,๐๐๐	๕๐๐,๐๐๐	๕๐๐,๐๐๐	แก้ปัญหา น้ำท่วมขัง และแก้ไข ปัญหา ภัยแล้ง	เพิ่มปริมาณน้ำใต้ดินให้มากขึ้นและเพื่อให้ประชาชนมีน้ำใช้ในการทำเกษตรกรรม	กองช่าง
	รวม			๑๙,๘๐๐,๐๐๐	๑๙,๘๐๐,๐๐๐	๑๙,๘๐๐,๐๐๐	๑๙,๘๐๐,๐๐๐	๑๙,๘๐๐,๐๐๐			

รายละเอียดโครงการพัฒนา  
แผนพัฒนาท้องถิ่น (พ.ศ.๒๕๖๖ - ๒๕๗๐)  
องค์การบริหารส่วนตำบลจานใหญ่

แบบ ผ.๐๒

ก.ยุทธศาสตร์จังหวัดที่ ๓ พัฒนาเมืองนำอยู่ สู่คุณภาพชีวิตประชาชนในทุกมิติ

ข.ยุทธศาสตร์การพัฒนาของ อปท.ในเขตจังหวัดที่ ๕ พัฒนาและยกระดับโครงสร้างพื้นฐานให้เชื่อมโยงกับการพัฒนาทุกมิติ

๑.ยุทธศาสตร์การพัฒนาโครงสร้างพื้นฐาน

๑.๒ แผนงานงานอุตสาหกรรมและการโยธา

ที่	โครงการ/กิจกรรม	วัตถุประสงค์	เป้าหมาย (ผลผลิตของโครงการ)	งบประมาณและที่ผ่านมา					ตัวชี้วัด (KPI)	ผลที่คาดว่าจะ ได้รับ	หน่วยงานรับ ผิดชอบหลัก
				ปี ๒๕๖๖ (บาท)	ปี ๒๕๖๗ (บาท)	ปี ๒๕๖๘ (บาท)	ปี ๒๕๖๙ (บาท)	ปี ๒๕๗๐ (บาท)			
๔๔	โครงการก่อสร้างไหล่ทางถนน คสล. บ้านจานใหญ่ หมู่ที่ ๑	เพื่อประชาชนได้รับความสะดวกสบายในการคมนาคม	ขนาดกว้างข้างละ ๐.๕ ม. ยาวข้างละ ๒๑๐ ม. หนาเฉลี่ย ๐.๑๕ ม. หรือมีพื้นที่คอนกรีตไม่น้อยกว่า ๒๑๐ ตร.ม.			๑๕๕,๓๐๐	๑๕๕,๓๐๐	๑๕๕,๓๐๐	คமானาคม สะดวก	การคมนาคมในชุมชนมีความสะดวกสบาย	กองช่าง
๔๕	โครงการก่อสร้างถนน คสล. บ้านทุ่งจาน หมู่ที่ ๒	เพื่อประชาชนได้รับความสะดวกสบายในการคมนาคม	ขนาดกว้าง ๔ ม. ยาว ๕๖ ม. หนาเฉลี่ย ๐.๑๕ ม. พร้อมไหล่ทางลูกรังข้างละ ๐.๐๐-๐.๕๐ ม. หรือมีพื้นที่คอนกรีตไม่น้อยกว่า ๒๒๔ ตร.ม.			๑๕๔,๖๐๐	๑๕๔,๖๐๐	๑๕๔,๖๐๐	คமானาคม สะดวก	การคมนาคมในชุมชนมีความสะดวกสบาย	กองช่าง
๔๖	โครงการก่อสร้างถนน คสล. บ้านตาลอย หมู่ที่ ๓	เพื่อประชาชนได้รับความสะดวกสบายในการคมนาคม	ขนาดกว้าง ๓ ม. ยาว ๕๔ ม. หนาเฉลี่ย ๐.๑๕ ม. พร้อมไหล่ทางลูกรังข้างละ ๐.๐๐-๐.๕๐ ม. หรือมีพื้นที่คอนกรีตไม่น้อยกว่า ๑๖๒ ตร.ม.			๑๑๒,๐๐๐	๑๑๒,๐๐๐	๑๑๒,๐๐๐	คமானาคม สะดวก	การคมนาคมในชุมชนมีความสะดวกสบาย	กองช่าง

รายละเอียดโครงการพัฒนา  
แผนพัฒนาท้องถิ่น (พ.ศ.๒๕๖๖ - ๒๕๗๐)  
องค์การบริหารส่วนตำบลจานใหญ่

แบบ ผ.๐๒

ก.ยุทธศาสตร์จังหวัดที่ ๓ พัฒนาเมืองนำอยู่ สู่คุณภาพชีวิตประชาชนในทุกมิติ

ข.ยุทธศาสตร์การพัฒนาของ อปท.ในเขตจังหวัดที่ ๕ พัฒนาและยกระดับโครงสร้างพื้นฐานให้เชื่อมโยงกับการพัฒนาทุกมิติ

๑.ยุทธศาสตร์การพัฒนาโครงสร้างพื้นฐาน

๑.๒ แผนงานงานอุตสาหกรรมและการโยธา

ที่	โครงการ/กิจกรรม	วัตถุประสงค์	เป้าหมาย (ผลผลิตของโครงการ)	งบประมาณและที่ผ่านมา					ตัวชี้วัด (KPI)	ผลที่คาดว่าจะ ได้รับ	หน่วยงานรับ ผิดชอบหลัก
				ปี ๒๕๖๖ (บาท)	ปี ๒๕๖๗ (บาท)	ปี ๒๕๖๘ (บาท)	ปี ๒๕๖๙ (บาท)	ปี ๒๕๗๐ (บาท)			
๔๗	โครงการปรับปรุงผิวจราจร คสล. บ้านหนองคัน หมู่ที่ ๔	เพื่อประชาชนได้รับ ความสะดวกสบายใน การคมนาคม	ขนาดกว้าง ๔ ม. ยาว ๘๐ ม. หนาเฉลี่ย ๐.๑๐ ม. พร้อมไหล่ ทางลูกรังข้างละ ๐.๑๐-๐.๕๐ ม. หรือมีพื้นที่คอนกรีตไม่น้อยกว่า ๓๒๐ ตร.ม.			๑๕๘,๗๐๐	๑๕๘,๗๐๐	๑๕๘,๗๐๐	คมนาคม สะดวก	การคมนาคมในชุม ชนมีความสะดวก สบาย	กองช่าง
๔๘	โครงการก่อสร้างไหล่ทาง ถนน คสล. บ้านชำโพธิ์ หมู่ที่ ๕	เพื่อประชาชนได้รับ ความสะดวกสบายใน การคมนาคม	ขนาดกว้างข้างละ ๐.๕ ม. ยาว ข้างละ ๒๑๐ ม. หนาเฉลี่ย ๐.๑๕ ม. หรือมีพื้นที่คอนกรีตไม่ น้อยกว่า ๒๑๐ ตร.ม.			๑๕๕,๓๐๐	๑๕๕,๓๐๐	๑๕๕,๓๐๐	คมนาคม สะดวก	การคมนาคมในชุม ชนมีความสะดวก สบาย	กองช่าง
๔๙	โครงการก่อสร้างถนน คสล. บ้านไร่เจริญ หมู่ที่ ๖	เพื่อประชาชนได้รับ ความสะดวกสบายใน การคมนาคม	ขนาดกว้าง ๓ ม. ยาว ๔๐ ม. หนาเฉลี่ย ๐.๑๕ ม. พร้อมไหล่ ทางลูกรังข้างละ ๐.๑๐-๐.๕๐ ม. หรือมีพื้นที่คอนกรีตไม่น้อยกว่า ๑๒๐ ตร.ม.			๘๖,๘๐๐	๘๖,๘๐๐	๘๖,๘๐๐	คมนาคม สะดวก	การคมนาคมในชุม ชนมีความสะดวก สบาย	กองช่าง

รายละเอียดโครงการพัฒนา  
แผนพัฒนาท้องถิ่น (พ.ศ.๒๕๖๖ - ๒๕๗๐)  
องค์การบริหารส่วนตำบลจานใหญ่

แบบ ผ.๐๒

ก.ยุทธศาสตร์จังหวัดที่ ๓ พัฒนาเมืองนำอยู่ สู่คุณภาพชีวิตประชาชนในทุกมิติ

ข.ยุทธศาสตร์การพัฒนาของ อปท.ในเขตจังหวัดที่ ๕ พัฒนาและยกระดับโครงสร้างพื้นฐานให้เชื่อมโยงกับการพัฒนาทุกมิติ

๑.ยุทธศาสตร์การพัฒนาโครงสร้างพื้นฐาน

๑.๒ แผนงานงานอุตสาหกรรมและการโยธา

ที่	โครงการ/กิจกรรม	วัตถุประสงค์	เป้าหมาย (ผลผลิตของโครงการ)	งบประมาณและที่ผ่านมา					ตัวชี้วัด (KPI)	ผลที่คาดว่าจะ ได้รับ	หน่วยงานรับ ผิดชอบหลัก
				ปี ๒๕๖๖ (บาท)	ปี ๒๕๖๗ (บาท)	ปี ๒๕๖๘ (บาท)	ปี ๒๕๖๙ (บาท)	ปี ๒๕๗๐ (บาท)			
๕๐	โครงการปรับปรุงซ่อมแซมถนนผิวจราจรหินคลุกภายในหมู่บ้าน บ้านไร่เจริญ หมู่ที่ ๖	เพื่อประชาชนได้รับความสะดวกสบายในการคมนาคม	ขนาดกว้าง ๓ ม. ยาว ๙๐ ม. หนาเฉลี่ย ๐.๑๕ ม. หรือปริมาณหินคลุกไม่น้อยกว่า ๘๑ ลบ.ม.			๗๖,๐๐๐	๗๖,๐๐๐	๗๖,๐๐๐	ความคืบหน้า สะดวก	การคมนาคมในชุมชนมีความสะดวกสบาย	กองช่าง
๕๑	โครงการก่อสร้างถนน คสล.ภายในหมู่บ้าน บ้านตาเกษ หมู่ที่ ๗	เพื่อประชาชนได้รับความสะดวกสบายในการคมนาคม	ขนาดกว้าง ๔ ม. ยาว ๕๖ ม. หนาเฉลี่ย ๐.๑๕ ม. พร้อมไหล่ทางลูกรังข้างละ ๐.๐๐-๐.๕๐ ม. หรือมีพื้นที่คอนกรีตไม่น้อยกว่า ๒๒๔ ตร.ม.			๑๕๔,๖๐๐	๑๕๔,๖๐๐	๑๕๔,๖๐๐	ความคืบหน้า สะดวก	การคมนาคมในชุมชนมีความสะดวกสบาย	กองช่าง
๕๒	โครงการก่อสร้างถนน คสล.บ้านศรีอุดม หมู่ที่ ๘	เพื่อประชาชนได้รับความสะดวกสบายในการคมนาคม	ขนาดกว้าง ๔ ม. ยาว ๕๖ ม. หนาเฉลี่ย ๐.๑๕ ม. พร้อมไหล่ทางลูกรังข้างละ ๐.๐๐-๐.๕๐ ม. หรือมีพื้นที่คอนกรีตไม่น้อยกว่า ๒๒๔ ตร.ม.			๑๕๔,๖๐๐	๑๕๔,๖๐๐	๑๕๔,๖๐๐	ความคืบหน้า สะดวก	การคมนาคมในชุมชนมีความสะดวกสบาย	กองช่าง
๕๓	โครงการปรับปรุงผิวจราจรคสล. บ้านสี่แยก หมู่ที่ ๙	เพื่อประชาชนได้รับความสะดวกสบายในการคมนาคม	ขนาดกว้าง ๔ ม. ยาว ๗๘ ม. หนาเฉลี่ย ๐.๑๐ ม. หรือมีพื้นที่คอนกรีตไม่น้อยกว่า ๓๑๒ ตร.ม.			๑๕๕,๒๐๐	๑๕๕,๒๐๐	๑๕๕,๒๐๐	ความคืบหน้า สะดวก	การคมนาคมในชุมชนมีความสะดวกสบาย	กองช่าง

รายละเอียดโครงการพัฒนา  
แผนพัฒนาท้องถิ่น (พ.ศ.๒๕๖๖ - ๒๕๗๐)  
องค์การบริหารส่วนตำบลจานใหญ่

แบบ ผ.๐๒

ก.ยุทธศาสตร์จังหวัดที่ ๓ พัฒนาเมืองนำอยู่ สู่คุณภาพชีวิตประชาชนในทุกมิติ

ข.ยุทธศาสตร์การพัฒนาของ อปท.ในเขตจังหวัดที่ ๕ พัฒนาและยกระดับโครงสร้างพื้นฐานให้เชื่อมโยงกับการพัฒนาทุกมิติ

๑.ยุทธศาสตร์การพัฒนาโครงสร้างพื้นฐาน

๑.๒ แผนงานงานอุตสาหกรรมและการโยธา

ที่	โครงการ/กิจกรรม	วัตถุประสงค์	เป้าหมาย (ผลผลิตของโครงการ)	งบประมาณและที่ผ่านมา					ตัวชี้วัด (KPI)	ผลที่คาดว่าจะ ได้รับ	หน่วยงานรับ ผิดชอบหลัก
				ปี ๒๕๖๖ (บาท)	ปี ๒๕๖๗ (บาท)	ปี ๒๕๖๘ (บาท)	ปี ๒๕๖๙ (บาท)	ปี ๒๕๗๐ (บาท)			

๒๕

๕๔	โครงการก่อสร้างไหล่ทางถนน คสล. บ้านมหาราช หมู่ที่ ๑๐	เพื่อประชาชนได้รับความสะดวกสบายในการคมนาคม	ขนาดกว้างข้าง ๐.๕๐ ม. ยาว ๓๖๕ ม. หนาเฉลี่ย ๐.๑๕ ม. หรือมีพื้นที่คอนกรีตไม่น้อยกว่า ๓๑๒ ตร.ม.			๑๕๕,๓๐๐	๑๕๕,๓๐๐	๑๕๕,๓๐๐	คமானาคม สะดวก	การคมนาคมในชุมชนมีความสะดวกสบาย	กองช่าง
๕๕	โครงการก่อสร้างถนน.คสล. บ้านเหรียญทอง หมู่ที่ ๑๑	เพื่อประชาชนได้รับความสะดวกสบายในการคมนาคม	ขนาดกว้าง ๔ ม. ยาว ๕๖ ม. หนาเฉลี่ย ๐.๑๕ ม. พร้อมไหล่ทางลูกรังข้างละ ๐.๑๐-๐.๕๐ ม. หรือมีพื้นที่คอนกรีตไม่น้อยกว่า ๒๒๔ ตร.ม.			๑๕๔,๖๐๐	๑๕๔,๖๐๐	๑๕๔,๖๐๐	คமானาคม สะดวก	การคมนาคมในชุมชนมีความสะดวกสบาย	กองช่าง
๕๖	โครงการก่อสร้างถนน คสล. บ้านโนนขาม หมู่ที่ ๑๒	เพื่อประชาชนได้รับความสะดวกสบายในการคมนาคม	ขนาดกว้าง ๔ ม. ยาว ๕๖ ม. หนาเฉลี่ย ๐.๑๕ ม. พร้อมไหล่ทางลูกรังข้างละ ๐.๑๐-๐.๕๐ ม. หรือมีพื้นที่คอนกรีตไม่น้อยกว่า ๒๒๔ ตร.ม.			๑๕๔,๖๐๐	๑๕๔,๖๐๐	๑๕๔,๖๐๐	คமானาคม สะดวก	การคมนาคมในชุมชนมีความสะดวกสบาย	กองช่าง

๒๖

รายละเอียดโครงการพัฒนา  
แผนพัฒนาท้องถิ่น (พ.ศ.๒๕๖๖ - ๒๕๗๐)  
องค์การบริหารส่วนตำบลจานใหญ่

แบบ ผ.๐๒

ก.ยุทธศาสตร์จังหวัดที่ ๓ พัฒนาเมืองนำอยู่ สู่คุณภาพชีวิตประชาชนในทุกมิติ

ข.ยุทธศาสตร์การพัฒนาของ อปท.ในเขตจังหวัดที่ ๕ พัฒนาและยกระดับโครงสร้างพื้นฐานให้เชื่อมโยงกับการพัฒนาทุกมิติ

๑.ยุทธศาสตร์การพัฒนาโครงสร้างพื้นฐาน

๑.๒ แผนงานงานอุตสาหกรรมและการโยธา

ที่	โครงการ/กิจกรรม	วัตถุประสงค์	เป้าหมาย (ผลผลิตของโครงการ)	งบประมาณและที่ผ่านมา					ตัวชี้วัด (KPI)	ผลที่คาดว่าจะ ได้รับ	หน่วยงานรับ ผิดชอบหลัก
				ปี ๒๕๖๖ (บาท)	ปี ๒๕๖๗ (บาท)	ปี ๒๕๖๘ (บาท)	ปี ๒๕๖๙ (บาท)	ปี ๒๕๗๐ (บาท)			
๕๗	โครงการก่อสร้างถนน คสล. บ้านโพหนอง หมู่ที่ ๑๓	เพื่อประชาชนได้รับความสะดวกสบายในการคมนาคม	ขนาดกว้าง ๔ ม. ยาว ๕๖ ม. หนาเฉลี่ย ๐.๑๕ ม. พร้อมไหล่ทางลูกรังข้างละ ๐.๐๐-๐.๕๐ ม. หรือมีพื้นที่คอนกรีตไม่น้อยกว่า ๒๒๔ ตร.ม.			๑๕๔,๖๐๐	๑๕๔,๖๐๐	๑๕๔,๖๐๐	คมนาคม สะดวก	การคมนาคมในชุมชนมีความสะดวกสบาย	กองช่าง
๕๘	โครงการปรับปรุงซ่อมแซมถนนผิวจราจรลูกรัง บ้านหนองตาสา หมู่ที่ ๑๔	เพื่อประชาชนได้รับความสะดวกสบายในการคมนาคม	ขนาดกว้าง ๓ ม. ยาว ๘๐๐ ม. หนาเฉลี่ย ๐.๑๕ ม. หรือปริมาณลูกรังไม่น้อยกว่า ๗๒๐ ลบ.ม.			๑๔๙,๔๐๐	๑๔๙,๔๐๐	๑๔๙,๔๐๐	คมนาคม สะดวก	การคมนาคมในชุมชนมีความสะดวกสบาย	กองช่าง
๕๙	โครงการก่อสร้างถนน คสล. บ้านเศรษฐกิจ หมู่ที่ ๑๕	เพื่อประชาชนได้รับความสะดวกสบายในการคมนาคม	ขนาดกว้าง ๖ ม. ยาว ๓๘ ม. หนาเฉลี่ย ๐.๑๕ ม. พร้อมไหล่ทางลูกรังข้างละ ๐.๐๐-๐.๕๐ ม. หรือมีพื้นที่คอนกรีตไม่น้อยกว่า ๒๒๘ ตร.ม.			๑๕๖,๙๐๐	๑๕๖,๙๐๐	๑๕๖,๙๐๐	คมนาคม สะดวก	การคมนาคมในชุมชนมีความสะดวกสบาย	กองช่าง
๖๐	โครงการปรับปรุงผิวจราจรคสล. บ้านจานใต้ หมู่ที่ ๑๖	เพื่อประชาชนได้รับความสะดวกสบายในการคมนาคม	ขนาดกว้าง ๔ ม. ยาว ๗๘ ม. หนาเฉลี่ย ๐.๑๐ ม. หรือมีพื้นที่คอนกรีตไม่น้อยกว่า ๓๑๒ ตร.ม.			๑๕๕,๒๐๐	๑๕๕,๒๐๐	๑๕๕,๒๐๐	คมนาคม สะดวก	การคมนาคมในชุมชนมีความสะดวกสบาย	กองช่าง

รายละเอียดโครงการพัฒนา  
แผนพัฒนาท้องถิ่น (พ.ศ.๒๕๖๖ - ๒๕๗๐)  
องค์การบริหารส่วนตำบลงานใหญ่

แบบ ผ.๐๒

ก.ยุทธศาสตร์จังหวัดที่ ๓ พัฒนาเมืองน่าอยู่ สู่คุณภาพชีวิตประชาชนในทุกมิติ

ข.ยุทธศาสตร์การพัฒนาของ อปท.ในเขตจังหวัดที่ ๕ พัฒนาและยกระดับโครงสร้างพื้นฐานให้เชื่อมโยงกับการพัฒนาทุกมิติ

๑.ยุทธศาสตร์การพัฒนาโครงสร้างพื้นฐาน

๑.๒ แผนงานงานอุตสาหกรรมและการโยธา

ที่	โครงการ/กิจกรรม	วัตถุประสงค์	เป้าหมาย (ผลผลิตของโครงการ)	งบประมาณและที่ผ่านมา					ตัวชี้วัด (KPI)	ผลที่คาดว่าจะ ได้รับ	หน่วยงานรับ ผิดชอบหลัก
				ปี ๒๕๖๖ (บาท)	ปี ๒๕๖๗ (บาท)	ปี ๒๕๖๘ (บาท)	ปี ๒๕๖๙ (บาท)	ปี ๒๕๗๐ (บาท)			
๖๑	โครงการปรับปรุงบ้านพัก เพื่อใช้เป็นอาคารสำนักงาน	ปรับปรุงบ้านพักเพื่อ ใช้เป็นอาคารสำนัก งาน	ปรับปรุงบ้านพักเพื่อใช้เป็นอาคาร สำนักงาน			๓๒๗,๘๐๐	๓๒๗,๘๐๐	๓๒๗,๘๐๐	อาคาร สำนักงาน	เพื่อใช้เป็นอาคาร สำนักงาน	กองช่าง
	รวม										

รายละเอียดโครงการพัฒนา  
แผนพัฒนาท้องถิ่น (พ.ศ.๒๕๖๖ - ๒๕๗๐)  
องค์การบริหารส่วนตำบลจานใหญ่

แบบ ผ.๐๒

ก.ยุทธศาสตร์จังหวัดที่ ๓ พัฒนาเมืองนำอยู่ สู่คุณภาพชีวิตประชาชนในทุกมิติ

ข.ยุทธศาสตร์การพัฒนาของ อปท.ในเขตจังหวัดที่ ๑ ยกกระดับคุณภาพชีวิตให้เป็นสังคมที่น่าอยู่

๒.ยุทธศาสตร์การเสริมสร้างภูมิคุ้มกันทางสังคมและคุณภาพชีวิตที่ดี

๒.๑ แผนงานบริหารงานทั่วไป

ที่	โครงการ/กิจกรรม	วัตถุประสงค์	เป้าหมาย (ผลผลิตของโครงการ)	งบประมาณและที่ผ่านมา					ตัวชี้วัด (KPI)	ผลที่คาดว่าจะ ได้รับ	หน่วยงานรับผิดชอบหลัก
				ปี ๒๕๖๖ (บาท)	ปี ๒๕๖๗ (บาท)	ปี ๒๕๖๘ (บาท)	ปี ๒๕๖๙ (บาท)	ปี ๒๕๗๐ (บาท)			
๑	อุดหนุนโครงการงานรัฐพิธีและราชพิธี	เพื่อให้งานรัฐพิธีและราชพิธีจัดขึ้นมีความสำเร็จลุล่วงตามวัตถุประสงค์และสมพระเกียรติ	จัดงานรัฐพิธีในวันสำคัญต่าง ๆ เป็นประจำทุกปี	๑๒,๐๐๐	๑๒,๐๐๐	๑๒,๐๐๐	๑๒,๐๐๐	๑๒,๐๐๐	จัดงานรัฐพิธีและราชพิธี	ทำให้องค์กรปกครองส่วนท้องถิ่นมีส่วนร่วมในการจัดงานรัฐพิธีและราชพิธี	สำนักงานปลัด
๒	อุดหนุนโครงการเพื่อขอรับการสนับสนุนงบประมาณการป้องกัน ฝ้าระวัง และแก้ไขปัญหายาเสพติดจังหวัดศรีสะเกษ	เพื่อสร้างภูมิคุ้มกัน ความเข้าใจ ธารรงค์ให้ผู้เสพ ผู้ติดเข้ารับการบำบัด ให้ตระหนักในคุณค่าของคน และเปลี่ยนทัศนคติไปสู่การยอมรับการคืนคนดีสู่สังคม	การป้องกัน ฝ้าระวัง และแก้ไขปัญหายาเสพติดในพื้นที่จังหวัดศรีสะเกษ เป็นไปตามเจตนารมณ์ของรัฐบาล	๕,๐๐๐	๕,๐๐๐	๕,๐๐๐	๕,๐๐๐	๕,๐๐๐	การป้องกัน ฝ้าระวังและแก้ไขปัญหายาเสพติด	การป้องกัน ฝ้าระวัง และแก้ไขปัญหายาเสพติดในพื้นที่จังหวัดศรีสะเกษ เป็นไปตามเจตนารมณ์ของรัฐบาล	สำนักงานปลัด
๓	อุดหนุนโครงการเทศกาลผลไม้และของดีอำเภอกันทรลักษ์	เพื่อเป็นการส่งเสริมการท่องเที่ยวทั้งเชิงเกษตรและวัฒนธรรม	เพื่อเป็นการส่งเสริมการตลาด สินค้าการเกษตร และปศุสัตว์	๒๐,๐๐๐	๒๐,๐๐๐	๒๐,๐๐๐	๒๐,๐๐๐	๒๐,๐๐๐	ส่งเสริมการตลาดสินค้าการเกษตรและปศุสัตว์	เพื่อเป็นการประชาสัมพันธ์ของเกษตรกร และปศุสัตว์	สำนักงานปลัด



รายละเอียดโครงการพัฒนา  
แผนพัฒนาท้องถิ่น (พ.ศ.๒๕๖๖ - ๒๕๗๐)  
องค์การบริหารส่วนตำบลจานใหญ่

แบบ ผ.๐๒

ก.ยุทธศาสตร์จังหวัดที่ ๓ พัฒนาเมืองนำอยู่ สู่คุณภาพชีวิตประชาชนในทุกมิติ

ข.ยุทธศาสตร์การพัฒนาของ อปท.ในเขตจังหวัดที่ ๑ ยกกระดับคุณภาพชีวิตให้เป็นสังคมที่น่าอยู่

๒.ยุทธศาสตร์การเสริมสร้างภูมิคุ้มกันทางสังคมและคุณภาพชีวิตที่ดี

๒.๑ แผนงานบริหารงานทั่วไป

ที่	โครงการ/กิจกรรม	วัตถุประสงค์	เป้าหมาย (ผลผลิตของโครงการ)	งบประมาณและที่ผ่านมา					ตัวชี้วัด (KPI)	ผลที่คาดว่าจะ ได้รับ	หน่วยงานรับ ผิดชอบหลัก
				ปี ๒๕๖๖ (บาท)	ปี ๒๕๖๗ (บาท)	ปี ๒๕๖๘ (บาท)	ปี ๒๕๖๙ (บาท)	ปี ๒๕๗๐ (บาท)			
๔	อุดหนุนโครงการป้องกันและแก้ไข ปัญหายาเสพติด ศูนย์ปฏิบัติการ ป้องกันและปราบปรามยาเสพติด อำเภอกันทรลักษ์ (ศป.ปส.อ)	เพื่อเป็นการรณรงค์ต่อต้านยา เสพติด	เพื่อรณรงค์และเพิ่มจำ นวนหมู่บ้านสีขาวปลอด ยาเสพติด	๘,๐๐๐	๘,๐๐๐	๘,๐๐๐	๘,๐๐๐	๘,๐๐๐	สามารถเพิ่มจำ นวนหมู่บ้านสี ขาวปลอดยา เสพติด	สามารถป้องกันแก้ไข และเฝ้าระวังยาเสพติด ในพื้นที่หมู่บ้านของตนได้	สำนักงาน ปลัด
๕	อุดหนุนโครงการจัดตั้งศูนย์ปฏิบัติ การร่วม (สถานที่กลาง) ในการช่วย เหลือประชาชนขององค์กรปกครอง ส่วนท้องถิ่น	เพื่อให้ศูนย์ปฏิบัติการร่วมใน การช่วยเหลือของประชาชน องค์กรปกครองส่วนท้องถิ่นอำ เภอกันทรลักษ์เป็นสถานที่กลาง ในระดับอำเภอดำเนินการอย่าง มีมาตรฐานมีระบบการปฏิบัติ งานที่สะดวกทันสมัยเกิดประ โยชน์ต่อองค์กรปกครองส่วน ท้องถิ่นและประชาชน	เพื่อให้การปฏิบัติงานของ ศูนย์ปฏิบัติการร่วมใน การช่วยเหลือประชาชน ขององค์กรปกครองส่วน ท้องถิ่นอำเภอกันทรลักษ์ บรรลุวัตถุประสงค์	๒๐,๐๐๐	๒๐,๐๐๐	๒๐,๐๐๐	๒๐,๐๐๐	๒๐,๐๐๐	ศูนย์ปฏิบัติราช การในการช่วย เหลือประชาชน ขององค์กรปก ครองส่วนท้อง ถิ่นอ.กันทรลักษ์ เป็นสถานที่กลาง ในระดับอำเภอ	สามารถดำเนินการ อย่างมีมาตรฐานมีระบบ การปฏิบัติงานที่สะดวก ทันสมัยและเกิด ประโยชน์ต่อองค์กรปก ครองส่วนท้องถิ่น	สำนักงาน ปลัด

รายละเอียดโครงการพัฒนา  
แผนพัฒนาท้องถิ่น (พ.ศ.๒๕๖๖ - ๒๕๗๐)  
องค์การบริหารส่วนตำบลจานใหญ่

แบบ ผ.๐๒

ก.ยุทธศาสตร์จังหวัดที่ ๓ พัฒนาเมืองนำอยู่ สู่คุณภาพชีวิตประชาชนในทุกมิติ

ข.ยุทธศาสตร์การพัฒนาของ อปท.ในเขตจังหวัดที่ ๑ ยกกระดับคุณภาพชีวิตให้เป็นสังคมที่น่าอยู่

๒.ยุทธศาสตร์การเสริมสร้างภูมิคุ้มกันทางสังคมและคุณภาพชีวิตที่ดี

๒.๑ แผนงานบริหารงานทั่วไป

ที่	โครงการ/กิจกรรม	วัตถุประสงค์	เป้าหมาย (ผลผลิตของโครงการ)	งบประมาณและที่ผ่านมา					ตัวชี้วัด (KPI)	ผลที่คาดว่าจะ ได้รับ	หน่วยงานรับ ผิดชอบหลัก
				ปี ๒๕๖๖ (บาท)	ปี ๒๕๖๗ (บาท)	ปี ๒๕๖๘ (บาท)	ปี ๒๕๖๙ (บาท)	ปี ๒๕๗๐ (บาท)			
๖	อุดหนุนโครงการจัดงานวันท้องถิ่นไทย	เพื่อเป็นการเผยแพร่ประชาสัมพันธ์ผลงานขององค์กรปกครองส่วนท้องถิ่นที่เป็นประโยชน์กับประชาชนในพื้นที่	การจัดนิทรรศการเผยแพร่ผลงานขององค์กรปกครองส่วนท้องถิ่น	๓,๐๐๐	๓,๐๐๐	๓,๐๐๐	๓,๐๐๐	๓,๐๐๐	เผยแพร่ผลงานของ อปท.	ประชาชนได้รับทราบอำนาจหน้าที่และผลงานขององค์กรปกครองส่วนท้องถิ่น	สำนักงานปลัด
๗	โครงการต่างๆตามนโยบายของอำเภอ นโยบายของจังหวัด นโยบายของรัฐบาล	เพื่อจ่ายเป็นโครงการต่างๆตามนโยบายของอำเภอ นโยบายของจังหวัด นโยบายของรัฐบาล	โครงการนโยบายของอำเภอ นโยบายของจังหวัด นโยบายของรัฐบาล	๕๐,๐๐๐	๕๐,๐๐๐	๕๐,๐๐๐	๕๐,๐๐๐	๕๐,๐๐๐	ประสิทธิภาพในการทำงานมากขึ้น	มีศักยภาพและการปฏิบัติงานมีประสิทธิภาพมากขึ้น	สำนักงานปลัด
๘	โครงการรางวัลที่ดินสาธารณประโยชน์เพื่อออกหนังสือสำคัญสำหรับที่หลวง(นสล.)ภายในตำบล	เพื่อให้รู้ขอบเขตของที่ดินสาธารณประโยชน์และเพื่อคุ้มครองป้องกันการบุกรุกภายในตำบล	ที่ดินสาธารณประโยชน์ภายในตำบลมีหนังสือสำคัญสำหรับที่หลวง(นสล.)ครบทุกแปลง	๕,๐๐๐	๕,๐๐๐	๕,๐๐๐	๕,๐๐๐	๕,๐๐๐	หนังสือสำคัญสำหรับที่หลวง(นสล.)	ที่ดินสาธารณประโยชน์ในตำบลได้รับการคุ้มครองป้องกันการบุกรุก	สำนักงานปลัด

รายละเอียดโครงการพัฒนา  
แผนพัฒนาท้องถิ่น (พ.ศ.๒๕๖๖ - ๒๕๗๐)  
องค์การบริหารส่วนตำบลจานใหญ่

แบบ ผ.๐๒

ก.ยุทธศาสตร์จังหวัดที่ ๓ พัฒนาเมืองนำอยู่ สู่คุณภาพชีวิตประชาชนในทุกมิติ

ข.ยุทธศาสตร์การพัฒนาของ อปท.ในเขตจังหวัดที่ ๑ ยกกระดับคุณภาพชีวิตให้เป็นสังคมที่น่าอยู่

๒.ยุทธศาสตร์การเสริมสร้างภูมิคุ้มกันทางสังคมและคุณภาพชีวิตที่ดี

๒.๑ แผนงานบริหารงานทั่วไป

ที่	โครงการ/กิจกรรม	วัตถุประสงค์	เป้าหมาย (ผลผลิตของโครงการ)	งบประมาณและที่ผ่านมา					ตัวชี้วัด (KPI)	ผลที่คาดว่าจะ ได้รับ	หน่วยงานรับ ผิดชอบหลัก
				ปี ๒๕๖๖ (บาท)	ปี ๒๕๖๗ (บาท)	ปี ๒๕๖๘ (บาท)	ปี ๒๕๖๙ (บาท)	ปี ๒๕๗๐ (บาท)			
๙	โครงการเทิดทูนสถาบัน	เพื่อเป็นการแสดงออกถึงความจงรักภักดีเทิดทูนต่อสถาบัน	ประชาชนในตำบล	๘๐,๐๐๐	๘๐,๐๐๐	๘๐,๐๐๐	๘๐,๐๐๐	๘๐,๐๐๐	จำนวนประชาชนเข้าร่วมกิจกรรม	การแสดงออกถึงความจงรักภักดีเทิดทูนต่อสถาบัน	สำนักงานปลัด
๑๐	โครงการประชุมสัมมนาเชิงปฏิบัติการการจัดทำแผนพัฒนาหมู่บ้าน/ชุมชน	เพื่อให้ชุมชนรู้จักแนวทางการจัดทำแผนชุมชน	คณะกรรมการชุมชนที่มีหน้าที่เกี่ยวข้องกับการจัดทำแผนชุมชน	๒๕,๐๐๐	๒๕,๐๐๐	๒๕,๐๐๐	๒๕,๐๐๐	๒๕,๐๐๐	ประสิทธิภาพในการทำงานมากขึ้น	เพื่อให้แผนชุมชนสอดคล้องและเชื่อมโยงกับแผนพัฒนาท้องถิ่น	สำนักงานปลัด
๑๑	โครงการของขวัญปีใหม่ของกระทรวงมหาดไทยเพื่อมอบให้ประชาชน	เพื่อกระตุ้นให้องค์กรปกครองส่วนท้องถิ่นและประชาชนในพื้นที่มีส่วนร่วมในการจัดการวิถีชุมชน	พื้นที่ในเขตความรับผิดชอบในตำบลจานใหญ่	๓๐,๐๐๐	๓๐,๐๐๐	๓๐,๐๐๐	๓๐,๐๐๐	๓๐,๐๐๐	จำนวนประชาชนเข้าร่วมกิจกรรม	เกิดความร่วมมือขององค์กรปกครองส่วนท้องถิ่นส่วนราชการในพื้นที่ภาคเอกชนและประชาชนในพื้นที่ในการจัดการวิถีชุมชน	สำนักงานปลัด

รายละเอียดโครงการพัฒนา  
แผนพัฒนาท้องถิ่น (พ.ศ.๒๕๖๖ - ๒๕๗๐)  
องค์การบริหารส่วนตำบลจานใหญ่

แบบ ผ.๐๒

ก.ยุทธศาสตร์จังหวัดที่ ๓ พัฒนาเมืองนำอยู่ สู่คุณภาพชีวิตประชาชนในทุกมิติ

ข.ยุทธศาสตร์การพัฒนาของ อปท.ในเขตจังหวัดที่ ๑ ยกกระดับคุณภาพชีวิตให้เป็นสังคมที่น่าอยู่

๒.ยุทธศาสตร์การเสริมสร้างภูมิคุ้มกันทางสังคมและคุณภาพชีวิตที่ดี

๒.๑ แผนงานบริหารงานทั่วไป

ที่	โครงการ/กิจกรรม	วัตถุประสงค์	เป้าหมาย (ผลผลิตของโครงการ)	งบประมาณและที่ผ่านมา					ตัวชี้วัด (KPI)	ผลที่คาดว่าจะ ได้รับ	หน่วยงานรับ ผิดชอบหลัก
				ปี ๒๕๖๖ (บาท)	ปี ๒๕๖๗ (บาท)	ปี ๒๕๖๘ (บาท)	ปี ๒๕๖๙ (บาท)	ปี ๒๕๗๐ (บาท)			
๑๒	โครงการอบรมเพิ่มประสิทธิภาพและศึกษาดูงาน สำหรับคณะผู้บริหาร สมาชิกสภาองค์การบริหารส่วนตำบล พนักงานส่วนตำบล และพนักงานจ้าง	เพื่อเพิ่มพูนความรู้ ประสบการณ์ และแนวความคิดของบุคลากรในการบริหารจัดการ	จัดฝึกอบรมให้ความรู้และศึกษาดูงานนอกสถานที่	๓๐๐,๐๐๐	๓๐๐,๐๐๐	๓๐๐,๐๐๐	๓๐๐,๐๐๐	๓๐๐,๐๐๐	จำนวนผู้เข้าร่วมฝึกอบรม ไม่น้อยกว่าร้อยละ ๖๐	บุคลากรในหน่วยงานได้รับความรู้ประสบการณ์และแนวคิดในการบริหารจัดการ	สำนักงานปลัด
๑๓	โครงการให้บริการจัดเก็บภาษีเคลื่อนที่พร้อมประชาสัมพันธ์ให้ความรู้ด้านภาษีอากรและค่าธรรมเนียมต่าง ๆ	เพื่อเป็นการอำนวยความสะดวกและตอบสนองความต้องการของประชาชนผู้อยู่ในข่ายต้องชำระภาษี	ออกบริการจัดเก็บภาษีนอกสถานที่ให้ครอบคลุมทุกหมู่บ้าน	๓๐,๐๐๐	๓๐,๐๐๐	๓๐,๐๐๐	๓๐,๐๐๐	๓๐,๐๐๐	จัดเก็บภาษีต่างๆ ได้อย่างครบถ้วนถูกต้อง	ประชาชนผู้มาเสียภาษีสะดวกสบายประหยัดเวลา	กองคลัง
	รวม			๕๘๘,๐๐๐	๕๘๘,๐๐๐	๕๘๘,๐๐๐	๕๘๘,๐๐๐	๕๘๘,๐๐๐			

รายละเอียดโครงการพัฒนา  
แผนพัฒนาท้องถิ่น (พ.ศ.๒๕๖๖ - ๒๕๗๐)  
องค์การบริหารส่วนตำบลจานใหญ่

แบบ ผ.๐๒

- ก.ยุทธศาสตร์จังหวัดที่ ๓ พัฒนาเมืองน่าอยู่ สู่คุณภาพชีวิตประชาชนในทุกมิติ  
 ข.ยุทธศาสตร์การพัฒนาของ อปท.ในเขตจังหวัดที่ 1 ยกกระดับคุณภาพชีวิตให้เป็นสังคมที่น่าอยู่  
 ๒.ยุทธศาสตร์การเสริมสร้างภูมิคุ้มกันทางสังคมและคุณภาพชีวิตที่ดี

๒.๒ แผนงานการสาธารณสุข

ที่	โครงการ/กิจกรรม	วัตถุประสงค์	เป้าหมาย (ผลผลิตของโครงการ)	งบประมาณและที่ผ่านมา					ตัวชี้วัด (KPI)	ผลที่คาดว่าจะ ได้รับ	หน่วยงานรับ ผิดชอบหลัก
				ปี ๒๕๖๖ (บาท)	ปี ๒๕๖๗ (บาท)	ปี ๒๕๖๘ (บาท)	ปี ๒๕๖๙ (บาท)	ปี ๒๕๗๐ (บาท)			
๑	โครงการควบคุมและป้องกันโรค	เพื่อควบคุมและป้องกันโรค	เพื่อควบคุมและป้องกันโรค	๕๐,๐๐๐	๕๐,๐๐๐	๕๐,๐๐๐	๕๐,๐๐๐	๕๐,๐๐๐	หมู่บ้าน/ ชุมชน	เพื่อควบคุมและ ป้องกันโรค	สำนักงาน ปลัด
๒	โครงการจังหวัดสะอาดระดับ อปท.	เพื่อให้ปริมาณขยะลดลง และลดภาวะโลกร้อน	ประชาชนช่วยกันรักษา ความสะอาดของชุมชน	๕๐,๐๐๐	๕๐,๐๐๐	๕๐,๐๐๐	๕๐,๐๐๐	๕๐,๐๐๐	ปริมาณ ขยะลดลง	เพื่อให้ปริมาณขยะ ลดลงตำบลสะอาด	สำนักงาน ปลัด
๓	สำหรับขับเคลื่อนโครงการสัตว์ปลอดโรค คนปลอดภัยจากโรคพิษสุนัขบ้าตามพระ ราชปณิธานศาสตราจารย์ พลเอกหญิง พลเรือเอกหญิง พลอากาศเอกหญิง สม เด็จพระเจ้าน้องเธอเจ้าฟ้าจุฬาภรณวลัย ลักษณ์อัครราชกุมารีกรมพระศรีสวางค วฒนวรขัตติราชนารี	เพื่อควบคุมและป้องกันโรค พิษสุนัขบ้า	เพื่อควบคุมและป้องกัน โรคพิษสุนัขบ้า	๖๐,๐๐๐	๖๐,๐๐๐	๖๐,๐๐๐	๖๐,๐๐๐	๖๐,๐๐๐	ควบคุมและ ป้องกันโรค พิษสุนัขบ้า	เพื่อควบคุมและป้อง กันโรคพิษสุนัขบ้า	สำนักงาน ปลัด

รายละเอียดโครงการพัฒนา  
แผนพัฒนาท้องถิ่น (พ.ศ.๒๕๖๖ - ๒๕๗๐)  
องค์การบริหารส่วนตำบลจานใหญ่

แบบ ผ.๐๒

ก.ยุทธศาสตร์จังหวัดที่ ๓ พัฒนาเมืองน่าอยู่ สู่คุณภาพชีวิตประชาชนในทุกมิติ  
ข.ยุทธศาสตร์การพัฒนาของ อปท.ในเขตจังหวัดที่ 1 ยกระดับคุณภาพชีวิตให้เป็นสังคมที่น่าอยู่

๒.ยุทธศาสตร์การเสริมสร้างภูมิคุ้มกันทางสังคมและคุณภาพชีวิตที่ดี

๒.๒ แผนงานการสาธารณสุข

ที่	โครงการ/กิจกรรม	วัตถุประสงค์	เป้าหมาย (ผลผลิตของโครงการ)	งบประมาณและที่ผ่านมา					ตัวชี้วัด (KPI)	ผลที่คาดว่าจะ ได้รับ	หน่วยงานรับ ผิดชอบหลัก
				ปี ๒๕๖๖ (บาท)	ปี ๒๕๖๗ (บาท)	ปี ๒๕๖๘ (บาท)	ปี ๒๕๖๙ (บาท)	ปี ๒๕๗๐ (บาท)			
๔	สำหรับสำรวจข้อมูลจำนวนสัตว์และขึ้นทะเบียนสัตว์ตามโครงการสัตว์ปลอดโรค คนปลอดภัยจากโรคพิษสุนัขบ้าตามพระราชปณิธานศาสตราจารย์พลเอกหญิง พลเรือเอกหญิง พลอากาศเอกหญิง สมเด็จพระเจ้าน้องเธอเจ้าฟ้าจุฬาภรณวลัยลักษณ์อัครราชกุมารีกรมพระศรีสวางควัฒนวรขัตติราชนารี	เพื่อสำรวจข้อมูลจำนวนสัตว์	สำรวจข้อมูลจำนวนสัตว์	๑๓,๐๐๐	๑๓,๐๐๐	๑๓,๐๐๐	๑๓,๐๐๐	๑๓,๐๐๐	ข้อมูลจำนวนสัตว์	สำรวจข้อมูลจำนวนสัตว์	สำนักงานปลัด
๕	อุดหนุนสำหรับการดำเนินงานตามแนวทางโครงการพระราชดำริด้านสาธารณสุข	เพื่ออุดหนุนสำหรับการดำเนินงานตามแนวทางโครงการพระราชดำริด้านสาธารณสุข	อุดหนุนให้กับหมู่บ้าน/ชุมชน จำนวน ๑-๑๖ หมู่บ้าน	๓๒๐,๐๐๐	๓๒๐,๐๐๐	๓๒๐,๐๐๐	๓๒๐,๐๐๐	๓๒๐,๐๐๐	หมู่บ้าน/ชุมชน	การดำเนินงานตามแนวทางโครงการพระราชดำริด้านสาธารณสุข	สำนักงานปลัด
	รวม			๔๙๓,๐๐๐	๔๙๓,๐๐๐	๔๙๓,๐๐๐	๔๙๓,๐๐๐	๔๙๓,๐๐๐			

รายละเอียดโครงการพัฒนา  
แผนพัฒนาท้องถิ่น (พ.ศ.๒๕๖๖ - ๒๕๗๐)  
องค์การบริหารส่วนตำบลจวนใหญ่

ก.ยุทธศาสตร์จังหวัดที่ ๓ พัฒนาเมืองน่าอยู่ สู่คุณภาพชีวิตประชาชนในทุกมิติ  
ข.ยุทธศาสตร์การพัฒนาของ อปท.ในเขตจังหวัดที่ 1 ยกกระดับคุณภาพชีวิตให้เป็นสังคมที่น่าอยู่

๒.ยุทธศาสตร์การเสริมสร้างภูมิคุ้มกันทางสังคมและคุณภาพชีวิตที่ดี

๒.๓ แผนงานสังคมสงเคราะห์

ที่	โครงการ/กิจกรรม	วัตถุประสงค์	เป้าหมาย (ผลผลิตของโครงการ)	งบประมาณและที่ผ่านมา					ตัวชี้วัด (KPI)	ผลที่คาดว่าจะ ได้รับ	หน่วยงานรับ ผิดชอบหลัก
				ปี ๒๕๖๖ (บาท)	ปี ๒๕๖๗ (บาท)	ปี ๒๕๖๘ (บาท)	ปี ๒๕๖๙ (บาท)	ปี ๒๕๗๐ (บาท)			
๑	โครงการสงเคราะห์ผู้ด้อยโอกาสและ ยากไร้	เพื่อให้ผู้ด้อยโอกาสและยากไร้ มีความเป็นอยู่ที่ดีขึ้น	ประชาชนที่เป็นผู้ด้อย โอกาสและยากไร้ ต.จวนใหญ่	๓๐,๐๐๐	๓๐,๐๐๐	๓๐,๐๐๐	๓๐,๐๐๐	๓๐,๐๐๐	ผู้ด้อยโอกาส และยากไร้ มีความเป็น อยู่ที่ดีขึ้น	ประชาชนที่เป็นผู้ด้อย โอกาสและยากไร้ได้รับ ความช่วยเหลือมีความ เป็นอยู่ที่ดีขึ้น	กองสวัสดิ การสังคม
๒	โครงการอบรมการพัฒนาศักยภาพ ชีวิตของผู้สูงอายุและผู้ด้อยโอกาส	เพื่อพัฒนาศักยภาพชีวิตของ ผู้สูงอายุและผู้ด้อยโอกาส	ผู้สูงอายุและผู้ด้อยโอกาส หมู่ ๑-๑๖ ต.จวนใหญ่	๓๕,๐๐๐	๓๕,๐๐๐	๓๕,๐๐๐	๓๕,๐๐๐	๓๕,๐๐๐	ผู้สูงอายุและ ผู้ด้อยโอกาส มีความรู้	ผู้สูงอายุและผู้ด้อยโอกาส ได้รับการพัฒนาศักยภาพ ชีวิตเพิ่มขึ้น	กองสวัสดิ การสังคม
	รวม			๖๕,๐๐๐	๖๕,๐๐๐	๖๕,๐๐๐	๖๕,๐๐๐	๖๕,๐๐๐			

รายละเอียดโครงการพัฒนา  
แผนพัฒนาท้องถิ่น (พ.ศ.๒๕๖๖ - ๒๕๗๐)  
องค์การบริหารส่วนตำบลจานใหญ่

ก.ยุทธศาสตร์จังหวัดที่ ๓ พัฒนาเมืองน่าอยู่ สู่คุณภาพชีวิตประชาชนในทุกมิติ

ข.ยุทธศาสตร์การพัฒนาของ อปท.ในเขตจังหวัดที่ ๑ ยกระดับคุณภาพชีวิตให้เป็นสังคมที่น่าอยู่

๒.ยุทธศาสตร์การเสริมสร้างภูมิคุ้มกันทางสังคมและคุณภาพชีวิตที่ดี

๒.๔ แผนงานสร้างความเข้มแข็งของชุมชน

ที่	โครงการ/กิจกรรม	วัตถุประสงค์	เป้าหมาย (ผลผลิตของโครงการ)	งบประมาณและที่ผ่านมา					ตัวชี้วัด (KPI)	ผลที่คาดว่าจะ ได้รับ	หน่วยงานรับ ผิดชอบหลัก
				ปี ๒๕๖๖ (บาท)	ปี ๒๕๖๗ (บาท)	ปี ๒๕๖๘ (บาท)	ปี ๒๕๖๙ (บาท)	ปี ๒๕๗๐ (บาท)			
๑	โครงการฝึกอบรมและทัศนศึกษาดูงาน เพื่อพัฒนาศักยภาพกลุ่มอาชีพ กลุ่มเกษตรกร กลุ่มแม่บ้าน และกลุ่มหรือองค์กรอื่นๆในเขตตำบลจานใหญ่	เพื่อเพิ่มรายได้แก่ประชาชน	ประชาชนทุกหมู่บ้านใน ตำบลจานใหญ่	๒๐๐,๐๐๐	๒๐๐,๐๐๐	๒๐๐,๐๐๐	๒๐๐,๐๐๐	๒๐๐,๐๐๐	ประชาชน มีความรู้	ประชาชนมีรายได้เพิ่มขึ้น และสามารถใช้เวลาว่างให้เกิดประโยชน์	กองสวัสดิการสังคม
๒	โครงการส่งเสริมอาชีพ	เพื่อให้ประชาชนมีอาชีพเสริม มีรายได้เพิ่มขึ้น	ประชาชนมีอาชีพมั่นคง มีรายได้เพิ่มขึ้น	๕๐,๐๐๐	๕๐,๐๐๐	๕๐,๐๐๐	๕๐,๐๐๐	๕๐,๐๐๐	ประชาชน มีความรู้	ประชาชนมีอาชีพเสริม มีรายได้เพิ่มขึ้น	กองสวัสดิการสังคม
๓	โครงการวันผู้สูงอายุแห่งชาติ	เพื่อให้ความสำคัญกับผู้สูงอายุและส่งเสริมความกตัญญูต่อผู้สูงอายุ	ประชาชนผู้สูงอายุ หมู่ ๑-๑๖ ต.จานใหญ่	๑๕๐,๐๐๐	๑๕๐,๐๐๐	๑๕๐,๐๐๐	๑๕๐,๐๐๐	๑๕๐,๐๐๐	ผู้สูงอายุได้มา ทำกิจกรรม	ประชาชนผู้สูงอายุ	กองสวัสดิการสังคม
๔	โครงการพัฒนาสตรีและเสริมสร้างความเข้มแข็งของครอบครัว	เพื่อสร้างความรักความเข้าใจและความสัมพันธ์ที่ดีระหว่างสมาชิกในครอบครัว	สมาชิกในครอบครัว	๓๐,๐๐๐	๓๐,๐๐๐	๓๐,๐๐๐	๓๐,๐๐๐	๓๐,๐๐๐	ครอบครัวอบอุ่น	สมาชิกในครอบครัวมีความรักความเข้าใจกันมากขึ้น	กองสวัสดิการสังคม
๕	โครงการส่งเสริมกิจกรรมวันสตรีสากล	เพื่อส่งเสริมและสนับสนุนให้สตรีมีส่วนร่วมในกิจกรรมในสังคม ครอบครัว ชุมชน	กลุ่มสตรีในตำบลจานใหญ่	๓๐,๐๐๐	๓๐,๐๐๐	๓๐,๐๐๐	๓๐,๐๐๐	๓๐,๐๐๐	สตรีมีเข้มแข็ง	สตรีในตำบลจานใหญ่มีส่วนร่วมในกิจกรรมในสังคมครอบครัว ชุมชน	กองสวัสดิการสังคม



**รายละเอียดโครงการพัฒนา**  
**แผนพัฒนาท้องถิ่น (พ.ศ.๒๕๖๖ - ๒๕๗๐)**  
**องค์การบริหารส่วนตำบลจางใหญ่**

ก.ยุทธศาสตร์จังหวัดที่ ๓ พัฒนาเมืองน่าอยู่ สู่คุณภาพชีวิตประชาชนในทุกมิติ

ข.ยุทธศาสตร์การพัฒนาของ อปท.ในเขตจังหวัดที่ ๑ ยกระดับคุณภาพชีวิตให้เป็นสังคมที่น่าอยู่

๒.ยุทธศาสตร์การเสริมสร้างภูมิคุ้มกันทางสังคมและคุณภาพชีวิตที่ดี

**๒.๔ แผนงานสร้างความเข้มแข็งของชุมชน**

ที่	โครงการ/กิจกรรม	วัตถุประสงค์	เป้าหมาย (ผลผลิตของโครงการ)	งบประมาณและที่ผ่านมา					ตัวชี้วัด (KPI)	ผลที่คาดว่าจะ ได้รับ	หน่วยงานรับ ผิดชอบหลัก
				ปี ๒๕๖๖ (บาท)	ปี ๒๕๖๗ (บาท)	ปี ๒๕๖๘ (บาท)	ปี ๒๕๖๙ (บาท)	ปี ๒๕๗๐ (บาท)			
๖	โครงการฝึกอบรมเพิ่มประสิทธิภาพและศึกษาดูงานโครงการผู้สูงอายุสุขใจร่วมเปิดโลกทัศน์ใหม่สู่ชุมชน	เพื่อให้ผู้สูงอายุได้รับการฝึกอบรมและทัศนศึกษาดูงานเพื่อเปิดโลกทัศน์	ประชาชนในตำบลจางใหญ่	๑๐๐,๐๐๐	๑๐๐,๐๐๐	๑๐๐,๐๐๐	๑๐๐,๐๐๐	๑๐๐,๐๐๐	ผู้สูงอายุมีความรู้	พัฒนาคุณภาพชีวิตผู้สูงอายุ	กองสวัสดิการสังคม
๗	โครงการอบรมและทัศนศึกษาดูงานของผู้นำชุมชน ผู้นำหมู่บ้าน	เพื่อพัฒนาศักยภาพและเพิ่มพูนความรู้ให้ผู้นำชุมชน	ผู้นำชุมชนในตำบลจางใหญ่ หมู่ ๑ - ๑๖	๒๐๐,๐๐๐	๒๐๐,๐๐๐	๒๐๐,๐๐๐	๒๐๐,๐๐๐	๒๐๐,๐๐๐	ผู้นำชุมชนมีความรู้เพิ่มขึ้น	ผู้นำชุมชนมีศักยภาพและความรู้เพิ่มขึ้น	กองสวัสดิการสังคม
๘	โครงการส่งเสริมกิจกรรมหมู่บ้านเศรษฐกิจพอเพียงตำบลจางใหญ่	เพื่อให้ประชาชนนำหลักเศรษฐกิจพอเพียงไปใช้ในชุมชนให้ชุมชนพึ่งพาตนเองได้	ประชาชนในตำบลจางใหญ่	๑๐๐,๐๐๐	๑๐๐,๐๐๐	๑๐๐,๐๐๐	๑๐๐,๐๐๐	๑๐๐,๐๐๐	ประชาชนมีความรู้ในเศรษฐกิจพอเพียง	ประชาชนนำหลักเศรษฐกิจพอเพียงไปใช้ในการดำเนินชีวิตให้ชุมชนพึ่งพาตนเองได้	กองสวัสดิการสังคม
๙	อุดหนุนส่งเสริมแก่กลุ่มอาชีพต่าง ๆ	เพื่อเพิ่มรายได้แก่ประชาชน	ประชาชนทุกหมู่บ้านในตำบลจางใหญ่	๑๐๐,๐๐๐	๑๐๐,๐๐๐	๑๐๐,๐๐๐	๑๐๐,๐๐๐	๑๐๐,๐๐๐	ความพอใจของกลุ่มอาชีพ	ประชาชนมีรายได้เพิ่มขึ้นและสามารถใช้เวลารว่างให้เกิดประโยชน์	กองสวัสดิการสังคม
รวม				๘๐๐,๐๐๐	๘๐๐,๐๐๐	๘๐๐,๐๐๐	๘๐๐,๐๐๐	๘๐๐,๐๐๐			

รายละเอียดโครงการพัฒนา  
แผนพัฒนาท้องถิ่น (พ.ศ.๒๕๖๖ - ๒๕๗๐)  
องค์การบริหารส่วนตำบลจานใหญ่

แบบ ผ.๐๒

ก.ยุทธศาสตร์จังหวัดที่ ๓ พัฒนาเมืองน่าอยู่ สู่คุณภาพชีวิตประชาชนในทุกมิติ

ข.ยุทธศาสตร์การพัฒนาของ อปท.ในเขตจังหวัดที่ ๑ ยกกระดับคุณภาพชีวิตให้เป็นสังคมที่น่าอยู่

๒.ยุทธศาสตร์การเสริมสร้างภูมิคุ้มกันทางสังคมและคุณภาพชีวิตที่ดี

๒.๕ แผนงานการศึกษา

ที่	โครงการ/กิจกรรม	วัตถุประสงค์	เป้าหมาย (ผลผลิตของโครงการ)	งบประมาณและที่ผ่านมา					ตัวชี้วัด (KPI)	ผลที่คาดว่าจะ ได้รับ	หน่วยงานรับ ผิดชอบหลัก
				ปี ๒๕๖๖ (บาท)	ปี ๒๕๖๗ (บาท)	ปี ๒๕๖๘ (บาท)	ปี ๒๕๖๙ (บาท)	ปี ๒๕๗๐ (บาท)			
๑	โครงการอาหารเสริม(นม)โรงเรียน และศูนย์พัฒนาเด็กเล็กในเขต อบต.	เพื่อส่งเสริมทางโภชนาการ ให้แก่เด็กนักเรียน	โรงเรียน ๕ แห่ง ศูนย์พัฒนาเด็กเล็ก ๓ แห่ง	๑,๔๐๐,๐๐๐	๑,๔๐๐,๐๐๐	๑,๔๐๐,๐๐๐	๑,๔๐๐,๐๐๐	๑,๔๐๐,๐๐๐	เด็กสุขภาพ แข็งแรง	เด็กเรียนได้รับอาหาร เสริมนม	กองการ ศึกษาฯ
๒	อุดหนุนโครงการอาหารกลางวันให้ โรงเรียน	เพื่อส่งเสริมทางโภชนาการ ให้แก่เด็กนักเรียน	โรงเรียน ๕ แห่ง	๒,๕๐๐,๐๐๐	๒,๕๐๐,๐๐๐	๒,๕๐๐,๐๐๐	๒,๕๐๐,๐๐๐	๒,๕๐๐,๐๐๐	เด็กสุขภาพ แข็งแรง	เด็กนักเรียนได้รับสาร อาหารครบ ๕ หมู่	กองการ ศึกษาฯ
๓	โครงการสนับสนุนค่าใช้จ่ายการ บริหารสถานศึกษา(อาหารกลางวัน) ศูนย์พัฒนาเด็กเล็กในเขต อบต.	เพื่อให้เด็กนักเรียนมีอาหาร กลางวันเพียงพอมีคุณค่า	ศูนย์พัฒนาเด็กเล็ก ๒ แห่ง	๕๖๕,๐๐๐	๕๖๕,๐๐๐	๕๖๕,๐๐๐	๕๖๕,๐๐๐	๕๖๕,๐๐๐	เด็กสุขภาพ แข็งแรง	เด็กนักเรียนได้รับสาร อาหารครบ ๕ หมู่	กองการ ศึกษาฯ
๔	โครงการสนับสนุนค่าใช้จ่ายการบริ หารสถานศึกษาค่าใช้จ่ายในการจัด การเรียนการสอน(รายหัว) ของ ศูนย์พัฒนาเด็กเล็ก (สื่อการเรียน)	เพื่อให้เด็กมีวัสดุอุปกรณ์ สื่อการเรียนการสอนเสริม ทักษะและวัสดุอุปกรณ์อื่นๆ	ศูนย์พัฒนาเด็กเล็ก ๒ แห่ง	๒๐๐,๐๐๐	๒๐๐,๐๐๐	๒๐๐,๐๐๐	๒๐๐,๐๐๐	๒๐๐,๐๐๐	สื่อการเรียน การสอน	เสริมทักษะการเรียนของ เด็กให้มีพัฒนาการเพิ่มขึ้น	กองการ ศึกษาฯ
๕	ค่าใช้จ่ายในการจัดการเรียนการสอน สำหรับศูนย์พัฒนาเด็กเล็ก (ศพด.) (แบบเรียน)	เพื่อให้เด็กมีแบบเรียน	ศูนย์พัฒนาเด็กเล็ก ๒ แห่ง	๔๐,๐๐๐	๔๐,๐๐๐	๔๐,๐๐๐	๔๐,๐๐๐	๔๐,๐๐๐	แบบเรียน	เสริมทักษะการเรียนของ เด็กให้มีพัฒนาการเพิ่มขึ้น	กองการ ศึกษาฯ

**รายละเอียดโครงการพัฒนา  
แผนพัฒนาท้องถิ่น (พ.ศ.๒๕๖๖ - ๒๕๗๐)  
องค์การบริหารส่วนตำบลจานใหญ่**

ก.ยุทธศาสตร์จังหวัดที่ ๓ พัฒนาเมืองน่าอยู่ สู่คุณภาพชีวิตประชาชนในทุกมิติ  
ข.ยุทธศาสตร์การพัฒนาของ อปท.ในเขตจังหวัดที่ ๑ ยกกระดับคุณภาพชีวิตให้เป็นสังคมที่น่าอยู่  
๒.ยุทธศาสตร์การเสริมสร้างภูมิคุ้มกันทางสังคมและคุณภาพชีวิตที่ดี

๒.๕ แผนงานการศึกษา

ที่	โครงการ/กิจกรรม	วัตถุประสงค์	เป้าหมาย (ผลผลิตของโครงการ)	งบประมาณและที่ผ่านมา					ตัวชี้วัด (KPI)	ผลที่คาดว่าจะ ได้รับ	หน่วยงานรับ ผิดชอบหลัก
				ปี ๒๕๖๖ (บาท)	ปี ๒๕๖๗ (บาท)	ปี ๒๕๖๘ (บาท)	ปี ๒๕๖๙ (บาท)	ปี ๒๕๗๐ (บาท)			
๖	อุดหนุนศูนย์พัฒนาเด็กเล็กวัดไร่เจริญ	เพื่อให้เด็กมีอาหารกลางวัน, วัสดุ, หนังสือเรียน, อุปกรณ์การเรียน, แบบเรียน, พัฒนาผู้เรียน	ศูนย์พัฒนาเด็กเล็กวัดไร่เจริญ	๒๔๒,๐๐๐	๒๔๒,๐๐๐	๒๔๒,๐๐๐	๒๔๒,๐๐๐	๒๔๒,๐๐๐	มีพัฒนาการเพิ่มขึ้น	เสริมทักษะการเรียนรู้ของเด็กให้มีพัฒนาการเพิ่มขึ้น	กองการศึกษาฯ
๗	ค่าใช้จ่ายในการจัดการเรียนการสอนสำหรับศูนย์พัฒนาเด็กเล็ก (ศพด.) (พัฒนาผู้เรียน)	เพื่อให้เป็นค่ากิจกรรมพัฒนาผู้เรียน	ศูนย์พัฒนาเด็กเล็ก ๒ แห่ง	๔๖,๐๐๐	๔๖,๐๐๐	๔๖,๐๐๐	๔๖,๐๐๐	๔๖,๐๐๐	กิจกรรมพัฒนาผู้เรียน	เสริมทักษะการเรียนรู้ของเด็กให้มีพัฒนาการเพิ่มขึ้น	กองการศึกษาฯ
๘	ค่าใช้จ่ายในการจัดการเรียนการสอนสำหรับศูนย์พัฒนาเด็กเล็ก (ศพด.) (อุปกรณ์การเรียน)	เพื่อให้เด็กมีอุปกรณ์การเรียน	ศูนย์พัฒนาเด็กเล็ก ๒ แห่ง	๒๒,๐๐๐	๒๒,๐๐๐	๒๒,๐๐๐	๒๒,๐๐๐	๒๒,๐๐๐	อุปกรณ์การเรียน	เสริมทักษะการเรียนรู้ของเด็กให้มีพัฒนาการเพิ่มขึ้น	กองการศึกษาฯ
๙	ค่าใช้จ่ายในการจัดการเรียนการสอนสำหรับศูนย์พัฒนาเด็กเล็ก (ศพด.) (หนังสือเรียน)	เพื่อให้เด็กมีหนังสือเรียน	ศูนย์พัฒนาเด็กเล็ก ๒ แห่ง	๒๒,๐๐๐	๒๒,๐๐๐	๒๒,๐๐๐	๒๒,๐๐๐	๒๒,๐๐๐	หนังสือเรียน	เสริมทักษะการเรียนรู้ของเด็กให้มีพัฒนาการเพิ่มขึ้น	กองการศึกษาฯ

รายละเอียดโครงการพัฒนา  
แผนพัฒนาท้องถิ่น (พ.ศ.๒๕๖๖ - ๒๕๗๐)  
องค์การบริหารส่วนตำบลจานใหญ่

ก.ยุทธศาสตร์จังหวัดที่ ๓ พัฒนาเมืองน่าอยู่ สู่คุณภาพชีวิตประชาชนในทุกมิติ

ข.ยุทธศาสตร์การพัฒนาของ อปท.ในเขตจังหวัดที่ ๑ ยกกระดับคุณภาพชีวิตให้เป็นสังคมที่น่าอยู่

๒.ยุทธศาสตร์การเสริมสร้างภูมิคุ้มกันทางสังคมและคุณภาพชีวิตที่ดี

๒.๕ แผนงานการศึกษา

ที่	โครงการ/กิจกรรม	วัตถุประสงค์	เป้าหมาย (ผลผลิตของโครงการ)	งบประมาณและที่ผ่านมา					ตัวชี้วัด (KPI)	ผลที่คาดว่าจะ ได้รับ	หน่วยงานรับ ผิดชอบหลัก
				ปี ๒๕๖๖ (บาท)	ปี ๒๕๖๗ (บาท)	ปี ๒๕๖๘ (บาท)	ปี ๒๕๖๙ (บาท)	ปี ๒๕๗๐ (บาท)			
๑๐	โครงการสนับสนุนค่าใช้จ่ายการบริหารสถานศึกษา	เพื่อเป็นค่าจ้างพนักงานจ้างเงินเพิ่มต่าง ๆ	ศูนย์พัฒนาเด็กเล็ก วัดไร่เจริญ	๕๒๓,๐๐๐	๕๒๓,๐๐๐	๕๒๓,๐๐๐	๕๒๓,๐๐๐	๕๒๓,๐๐๐	ค่าจ้างพนักงานจ้าง,เงิน เพิ่มต่าง ๆ จ้างที่ปฏิบัติงานในศพด. วัดไร่เจริญ	กองการศึกษาฯ	
	รวม			๕,๕๖๐,๐๐๐	๕,๕๖๐,๐๐๐	๕,๕๖๐,๐๐๐	๕,๕๖๐,๐๐๐	๕,๕๖๐,๐๐๐			

รายละเอียดโครงการพัฒนา  
แผนพัฒนาท้องถิ่น (พ.ศ.๒๕๖๖ - ๒๕๗๐)  
องค์การบริหารส่วนตำบลจานใหญ่

แบบ ผ.๐๒

ก.ยุทธศาสตร์จังหวัดที่ ๒ ส่งเสริมขีดความสามารถด้านการท่องเที่ยวและกีฬาสู่ความเป็นเลิศ

ข.ยุทธศาสตร์การพัฒนาของ อปท.ในเขตจังหวัดที่ ๒ ส่งเสริมการท่องเที่ยวและกีฬาครบวงจร

๒.ยุทธศาสตร์การเสริมสร้างภูมิคุ้มกันทางสังคมและคุณภาพชีวิตที่ดี

๒.๖ แผนงานการศาสนาวัฒนธรรมและนันทนาการ

ที่	โครงการ/กิจกรรม	วัตถุประสงค์	เป้าหมาย (ผลผลิตของโครงการ)	งบประมาณและที่ผ่านมา					ตัวชี้วัด (KPI)	ผลที่คาดว่าจะ ได้รับ	หน่วยงานรับ ผิดชอบหลัก
				ปี ๒๕๖๖ (บาท)	ปี ๒๕๖๗ (บาท)	ปี ๒๕๖๘ (บาท)	ปี ๒๕๖๙ (บาท)	ปี ๒๕๗๐ (บาท)			
๑	อุดหนุนโครงการจัดการแข่งขันวิ่งเฉลิมพระเกียรติฯ สู่อุทยานแห่งชาติเขาพระวิหาร อำเภอกันทรลักษ์ จังหวัดศรีสะเกษ	ประชาสัมพันธ์ส่งเสริมการท่องเที่ยวเพื่อสนองตอบยุทธศาสตร์การพัฒนาจังหวัดศรีสะเกษ	เพื่อประชาสัมพันธ์จังหวัดศรีสะเกษให้บุคคลทั่วไปได้รู้จักมากยิ่งขึ้น	๒๐,๐๐๐	๒๐,๐๐๐	๒๐,๐๐๐	๒๐,๐๐๐	๒๐,๐๐๐	ประชาสัมพันธ์จังหวัดศรีสะเกษ	เยาวชนและประชาชนได้รู้จักแหล่งท่องเที่ยวในจังหวัดศรีสะเกษมากขึ้น	กองการศึกษาฯ
๒	โครงการแข่งขันกีฬาประชาชน อบต.จานใหญ่ ตำบลยาเสพติด	เพื่อให้ประชาชนและเยาวชนมีความสามัคคี	ประชาชนในตำบลจานใหญ่	๒๐๐,๐๐๐	๒๐๐,๐๐๐	๒๐๐,๐๐๐	๒๐๐,๐๐๐	๒๐๐,๐๐๐	ชุมชนมีความสามัคคี	ประชาชนมีความสามัคคีชุมชนเข้มแข็ง	กองการศึกษาฯ
๓	โครงการแข่งขันกีฬาระหว่างหน่วยงาน	เพื่อให้พนักงาน อบต.มีความสามัคคี	พนักงาน อบต.	๘๐,๐๐๐	๘๐,๐๐๐	๘๐,๐๐๐	๘๐,๐๐๐	๘๐,๐๐๐	พนักงาน อบต.	พนักงาน อบต.มีความสามัคคี	กองการศึกษาฯ
	รวม			๓๐๐,๐๐๐	๓๐๐,๐๐๐	๓๐๐,๐๐๐	๓๐๐,๐๐๐	๓๐๐,๐๐๐			

รายละเอียดโครงการพัฒนา  
แผนพัฒนาท้องถิ่น (พ.ศ.๒๕๖๖ - ๒๕๗๐)  
องค์การบริหารส่วนตำบลจานใหญ่

แบบ ผ.๐๒

ก.ยุทธศาสตร์จังหวัดที่ ๓ พัฒนาเมืองน่าอยู่ สู่คุณภาพชีวิตประชาชนในทุกมิติ

ข.ยุทธศาสตร์การพัฒนาของ อปท.ในเขตจังหวัดที่ ๑ ยกกระดับคุณภาพชีวิตให้เป็นสังคมที่น่าอยู่

๒.ยุทธศาสตร์การเสริมสร้างภูมิคุ้มกันทางสังคมและคุณภาพชีวิตที่ดี

๒.๗ แผนงานงบกลาง

ที่	โครงการ/กิจกรรม	วัตถุประสงค์ (ผลผลิตของโครงการ)	เป้าหมาย	งบประมาณและที่ผ่านมา					ตัวชี้วัด (KPI)	ผลที่คาดว่าจะ ได้รับ	หน่วยงานรับ ผิดชอบหลัก
				ปี ๒๕๖๖ (บาท)	ปี ๒๕๖๗ (บาท)	ปี ๒๕๖๘ (บาท)	ปี ๒๕๖๙ (บาท)	ปี ๒๕๗๐ (บาท)			
๑	โครงการสงเคราะห์เบี้ยยังชีพผู้สูงอายุ	เพื่อให้ผู้สูงอายุมีความเป็นอยู่ที่ดีขึ้น	ผู้สูงอายุ ๖๐ ปีขึ้นไป ต.จานใหญ่	๑๒,๐๐๐,๐๐๐	๑๒,๐๐๐,๐๐๐	๑๒,๐๐๐,๐๐๐	๑๒,๐๐๐,๐๐๐	๑๒,๐๐๐,๐๐๐	ผู้สูงอายุมีความเป็นอยู่ที่ดีขึ้น	ประชาชนผู้สูงอายุ ได้รับการช่วยเหลือมีความเป็นอยู่ที่ดีขึ้น	กองสวัสดิการสังคม
๒	โครงการสงเคราะห์เบี้ยยังชีพผู้พิการ	เพื่อให้ผู้พิการมีความเป็นอยู่ที่ดีขึ้น	ประชาชนที่เป็นผู้พิการ ต.จานใหญ่	๔,๐๐๐,๐๐๐	๔,๐๐๐,๐๐๐	๔,๐๐๐,๐๐๐	๔,๐๐๐,๐๐๐	๔,๐๐๐,๐๐๐	ผู้พิการมีความเป็นอยู่ที่ดีขึ้น	ประชาชนที่เป็นผู้พิการได้รับการช่วยเหลือมีความเป็นอยู่ที่ดีขึ้น	กองสวัสดิการสังคม
๓	โครงการสงเคราะห์เบี้ยยังชีพผู้ป่วยเอดส์	เพื่อให้ผู้ป่วยเอดส์มีความเป็นอยู่ที่ดีขึ้น	ประชาชนที่เป็นผู้ป่วยเอดส์ ต.จานใหญ่	๑๒๐,๐๐๐	๑๒๐,๐๐๐	๑๒๐,๐๐๐	๑๒๐,๐๐๐	๑๒๐,๐๐๐	ผู้ป่วยเอดส์มีความเป็นอยู่ที่ดีขึ้น	ประชาชนที่เป็นผู้ป่วยเอดส์ได้รับความช่วยเหลือมีความเป็นอยู่ที่ดีขึ้น	กองสวัสดิการสังคม
๔	โครงการป้องกันและบรรเทาปัญหาสาธารณสุขภัยและภัยพิบัติ	เพื่อบรรเทาความเดือดร้อนจากสาธารณสุขภัย/ภัยพิบัติต่างๆ	ประชาชนในพื้นที่ ต.จานใหญ่ หมู่ ๑-๑๖	๑,๙๐๐,๐๐๐	๑,๙๐๐,๐๐๐	๑,๙๐๐,๐๐๐	๑,๙๐๐,๐๐๐	๑,๙๐๐,๐๐๐	ประชาชนได้รับความช่วยเหลือ	ลดปัญหาความเดือดร้อนจากสาธารณสุขภัยภัยพิบัติต่าง ๆ	สำนักงานปลัด
	รวม			๑๘,๐๒๐,๐๐๐	๑๘,๐๒๐,๐๐๐	๑๘,๐๒๐,๐๐๐	๑๘,๐๒๐,๐๐๐	๑๘,๐๒๐,๐๐๐			

รายละเอียดโครงการพัฒนา  
แผนพัฒนาท้องถิ่น (พ.ศ.๒๕๖๖ - ๒๕๗๐)  
องค์การบริหารส่วนตำบลจานใหญ่

ก.ยุทธศาสตร์จังหวัดที่ ๔ อนุรักษ์ ป่าไม้ และพัฒนาจัดการทรัพยากรธรรมชาติอย่างยั่งยืน

ข.ยุทธศาสตร์การพัฒนาของ อปท.ในเขตจังหวัดที่ 4 พัฒนา ส่งเสริม อนุรักษ์ ทรัพยากรธรรมชาติและสิ่งแวดล้อมอย่างยั่งยืน

๓.ยุทธศาสตร์การเสริมสร้างความสมดุลด้านทรัพยากรธรรมชาติและสิ่งแวดล้อม

๓.๑ แผนงานการเกษตร

ที่	โครงการ/กิจกรรม	วัตถุประสงค์	เป้าหมาย (ผลผลิตของโครงการ)	งบประมาณและที่ผ่านมา					ตัวชี้วัด (KPI)	ผลที่คาดว่าจะ ได้รับ	หน่วยงานรับ ผิดชอบหลัก
				ปี ๒๕๖๖ (บาท)	ปี ๒๕๖๗ (บาท)	ปี ๒๕๖๘ (บาท)	ปี ๒๕๖๙ (บาท)	ปี ๒๕๗๐ (บาท)			
๑	โครงการตามพระราชดำริและพระราชเสาวนีย์	เพื่อตอบสนองโครงการตามแนวพระราชดำริและพระราชเสาวนีย์	ตอบสนองโครงการตามแนวพระราชดำริและพระราชเสาวนีย์	๑๐๐,๐๐๐	๑๐๐,๐๐๐	๑๐๐,๐๐๐	๑๐๐,๐๐๐	๑๐๐,๐๐๐	ประชาชน มีจิตสำนึก	ราษฎรได้ทำตามแนว ทางพระราชดำริและ พระราชเสาวนีย์	สำนักงาน ปลัด
๒	โครงการก่อสร้างฝายชะลอน้ำ/ท่อน้ำหรือกักเก็บน้ำ (Ckek dam)	เพื่อแสดงความจงรักภักดี	อนุรักษ์เอกลักษณ์สำคัญของตำบลจานใหญ่	๑๐๐,๐๐๐	๑๐๐,๐๐๐	๑๐๐,๐๐๐	๑๐๐,๐๐๐	๑๐๐,๐๐๐	ประชาชน มีจิตสำนึก	ประชาชนสำนึกใน พระมหากรุณาธิคุณ	สำนักงาน ปลัด
๓	โครงการอนุรักษ์พันธุกรรมพืชอันเนื่องมาจากพระราชดำริสมเด็จพระกนิษฐาธิราชเจ้า กรมสมเด็จพระเทพรัตนราชสุดาฯ สยามบรมราชกุมารี	เพื่ออนุรักษ์พันธุกรรมพืช	เพื่ออนุรักษ์พันธุกรรมพืช	๒๐,๐๐๐	๒๐,๐๐๐	๒๐,๐๐๐	๒๐,๐๐๐	๒๐,๐๐๐	อนุรักษ์ พันธุกรรม พืช	อนุรักษ์พันธุกรรมพืช	สำนักงาน ปลัด
	รวม			๒๒๐,๐๐๐	๒๒๐,๐๐๐	๒๒๐,๐๐๐	๒๒๐,๐๐๐	๒๒๐,๐๐๐			

รายละเอียดโครงการพัฒนา  
แผนพัฒนาท้องถิ่น (พ.ศ.๒๕๖๖ - ๒๕๗๐)  
ที่มาจากแผนพัฒนาหมู่บ้านและแผนพัฒนาชุมชน  
องค์การบริหารส่วนตำบลจันทน์ใหญ่

ก.ยุทธศาสตร์จังหวัดที่ ๔ อนุรักษ์ ป่าไม้ และพัฒนาจัดการทรัพยากรธรรมชาติอย่างยั่งยืน

ข.ยุทธศาสตร์การพัฒนาของ อปท.ในเขตจังหวัดที่ ๔ พัฒนา ส่งเสริม อนุรักษ์ ทรัพยากรธรรมชาติและสิ่งแวดล้อมอย่างยั่งยืน

๑.ยุทธศาสตร์การพัฒนาโครงสร้างพื้นฐาน

๑.๒ แผนงานงานอุตสาหกรรมและการโยธา

ที่	โครงการ/กิจกรรม	วัตถุประสงค์	เป้าหมาย (ผลผลิตของโครงการ)	งบประมาณและที่ผ่านมา					ตัวชี้วัด (KPI)	ผลที่คาดว่าจะ ได้รับ	ที่มาของ โครงการ	หน่วยงานรับ ผิดชอบหลัก
				ปี ๒๕๖๖ (บาท)	ปี ๒๕๖๗ (บาท)	ปี ๒๕๖๘ (บาท)	ปี ๒๕๖๙ (บาท)	ปี ๒๕๗๐ (บาท)				
๑	โครงการขุดลอกหนองคู บ้านทุ่งจ่าน	เพื่อขุดลอกคลองที่ตื้นเขิน ให้เกษตรกรมีน้ำทำการ เกษตรเพียงพอ	ขุดลอกคลอง ระยะทาง ประมาณ ๒,๐๐๐ เมตร	๕๐๐,๐๐๐					ร้อยละของ ระยะทาง ที่ได้รับการ ขุดลอก	เกษตรกรมีน้ำใช้เพื่อทำ การเกษตรเพียงพอ	หมู่ที่ ๒	กองช่าง
	รวม			๕๐๐,๐๐๐								



รายละเอียดโครงการพัฒนา  
แผนพัฒนาท้องถิ่น (พ.ศ.๒๕๖๖ - ๒๕๗๐)  
สำหรับ โครงการที่เกี่วข้องกับขององค์กรปกครองส่วนท้องถิ่น  
องค์การบริหารส่วนตำบลจวนใหญ่

ก.ยุทธศาสตร์จังหวัดที่ ๓ พัฒนาเมืองน่าอยู่ สู่คุณภาพชีวิตประชาชนในทุกมิติ

ข.ยุทธศาสตร์การพัฒนาของ อปท.ในเขตจังหวัดที่ ๕ พัฒนาและยกระดับโครงสร้างพื้นฐานให้เชื่อมโยงกับการพัฒนาทุกมิติ

๑.ยุทธศาสตร์การพัฒนาโครงสร้างพื้นฐาน

๑.๒ แผนงานงานอุตสาหกรรมและการโยธา

ที่	โครงการ/กิจกรรม	วัตถุประสงค์ (ผลผลิตของโครงการ)	เป้าหมาย	งบประมาณและที่ผ่านมา					ตัวชี้วัด (KPI)	ผลที่คาดว่าจะ ได้รับ	หน่วยงานรับ ผิดชอบหลัก
				ปี ๒๕๖๖ (บาท)	ปี ๒๕๖๗ (บาท)	ปี ๒๕๖๘ (บาท)	ปี ๒๕๖๙ (บาท)	ปี ๒๕๗๐ (บาท)			
๑	โครงการก่อสร้างถนน คสล. บ้านตาลอย ม.๓ - บ้านมหาราช ม.๑๐	เพื่อให้ประชาชนได้รับความ สะดวกสบายในการคมนาคม	ขนาดกว้าง ๔ ม. ยาว ๙๐๐ ม.	๑,๙๙๙,๐๐๐	๑,๙๙๙,๐๐๐	๑,๙๙๙,๐๐๐	๑,๙๙๙,๐๐๐	๑,๙๙๙,๐๐๐	คมนาคม สะดวก	ประชาชนได้รับความ สะดวกและปลอดภัย มากขึ้นในการสัญจร	กองช่าง
๒	โครงการก่อสร้างถนน คสล. บ้านตาเกษ ม.๗ - บ้านมหาราช ม.๑๐	เพื่อให้ประชาชนได้รับความ สะดวกสบายในการคมนาคม	ขนาดกว้าง ๖ ม. ยาว ๙๐๐ ม.	๒,๙๙๘,๐๐๐	๒,๙๙๘,๐๐๐	๒,๙๙๘,๐๐๐	๒,๙๙๘,๐๐๐	๒,๙๙๘,๐๐๐	คมนาคม สะดวก	ประชาชนได้รับความ สะดวกและปลอดภัย มากขึ้นในการสัญจร	กองช่าง
๓	โครงการก่อสร้างถนน คสล. บ้านหนองตาสา ม.๑๔ - บ้านโพหนอง ม.๑๓	เพื่อให้ประชาชนได้รับความ สะดวกสบายในการคมนาคม	ขนาดกว้าง ๔ ม. ยาว ๙๐๐ ม.	๑,๙๙๙,๐๐๐	๑,๙๙๙,๐๐๐	๑,๙๙๙,๐๐๐	๑,๙๙๙,๐๐๐	๑,๙๙๙,๐๐๐	คมนาคม สะดวก	ประชาชนได้รับความ สะดวกและปลอดภัย มากขึ้นในการสัญจร	กองช่าง
	รวม			๖,๙๙๖,๐๐๐	๖,๙๙๖,๐๐๐	๖,๙๙๖,๐๐๐	๖,๙๙๖,๐๐๐	๖,๙๙๖,๐๐๐			

**บัญชีครุภัณฑ์**  
**แผนพัฒนาท้องถิ่น (พ.ศ.๒๕๖๖ - ๒๕๗๐)**  
**องค์การบริหารส่วนตำบลจานใหญ่**

ที่	แผนงาน	หมวด	ประเภท	วัตถุประสงค์	เป้าหมาย (ผลผลิตของของ ครุภัณฑ์)	งบประมาณและที่ผ่านมา					หน่วยงานรับ ผิดชอบหลัก
						ปี ๒๕๖๖ (บาท)	ปี ๒๕๖๗ (บาท)	ปี ๒๕๖๘ (บาท)	ปี ๒๕๖๙ (บาท)	ปี ๒๕๗๐ (บาท)	
๑	แผนงานการรักษา ความสงบภายใน	ค่าครุภัณฑ์	ครุภัณฑ์ยานพาหนะและ ขนส่ง	เพื่อจัดการบรรทุกขยะแบบ อัดท้าย	รถบรรทุกขยะแบบอัดท้าย	๒,๐๐๐,๐๐๐	๒,๐๐๐,๐๐๐	๒,๐๐๐,๐๐๐	๒,๐๐๐,๐๐๐	๒,๐๐๐,๐๐๐	สำนักงาน ปลัด
	รวม					๒,๐๐๐,๐๐๐	๒,๐๐๐,๐๐๐	๒,๐๐๐,๐๐๐	๒,๐๐๐,๐๐๐	๒,๐๐๐,๐๐๐	



บัญชีครุภัณฑ์

แบบ ผ.๐๓

แผนพัฒนาท้องถิ่น (พ.ศ.๒๕๖๑ - ๒๕๖๕) เพิ่มเติมครั้งที่ ๓

องค์การบริหารส่วนตำบลจานใหญ่

ที่	แผนงาน	หมวด	ประเภท	วัตถุประสงค์	เป้าหมาย (ผลผลิตของของ ครุภัณฑ์)	งบประมาณและที่ผ่านมา					หน่วยงานรับ ผิดชอบหลัก
						ปี ๒๕๖๑ (บาท)	ปี ๒๕๖๒ (บาท)	ปี ๒๕๖๓ (บาท)	ปี ๒๕๖๔ (บาท)	ปี ๒๕๖๕ (บาท)	
๑	แผนงานอุตสาหกรรม และการโยธา	ค่าครุภัณฑ์	ครุภัณฑ์โฆษณาและเผยแพร่	เพื่อจัดหาเสียงตามสายภายในหมู่บ้าน	เสียงตามสายภายในหมู่บ้าน				๑๕๐,๐๐๐	๑๕๐,๐๐๐	กองช่าง
๒	แผนงานอุตสาหกรรม และการโยธา	ค่าครุภัณฑ์	ครุภัณฑ์ไฟฟ้าและวิทยุ	เพื่อจัดหาชุดเสาไฟฟ้าส่องสว่าง พลังงานแสงอาทิตย์ พร้อมติดตั้ง	ชุดเสาไฟฟ้าส่องสว่าง พลังงานแสงอาทิตย์ พร้อมติดตั้ง				๑๕๐,๐๐๐		กองช่าง
๓	แผนงานอุตสาหกรรม และการโยธา	ค่าครุภัณฑ์	ครุภัณฑ์การเกษตร	เพื่อจัดหาเครื่องสูบน้ำบาดาล (ซัมเมอร์ส)	เครื่องสูบน้ำบาดาล (ซัมเมอร์ส) ขนาด ๒ แรงม้า				๓๐,๐๐๐		กองช่าง
					รวม				๓๓๐,๐๐๐	๑๕๐,๐๐๐	



## ส่วนที่ ๔

### การติดตามและประเมินผล

#### ๔.๑ การติดตามและประเมินผลยุทธศาสตร์

กระบวนการของแผนพัฒนาท้องถิ่น (พ.ศ.๒๕๖๖ – ๒๕๗๐) มีองค์ประกอบ ๓ ส่วน คือ การวางแผน (Planning) การนำแผนไปปฏิบัติ (Implementation) และการติดตามประเมินผล (Monitor and Evaluation) ฉะนั้นการติดตามและประเมินผลยุทธศาสตร์ สามารถดำเนินการได้ดังนี้

๑) ติดตามและประเมินผลกระบวนการ (Process) จัดทำแผนพัฒนาท้องถิ่นโดยตรวจสอบกระบวนการดำเนินการว่าเป็นไปตามวิธีการและขั้นตอนที่กำหนดไว้ตามระเบียบกระทรวงมหาดไทยว่าด้วยการจัดทำแผนพัฒนาขององค์กรปกครองส่วนท้องถิ่น พ.ศ.๒๕๔๘ และเพิ่มเติมถึง ฉบับที่ ๓ พ.ศ.๒๕๖๑ เป็นกรอบในการปฏิบัติงานติดตามและประเมินผล

๒) ติดตามประเมินผลความพึงพอใจของประชาชน ต่อการดำเนินงานตามนโยบายขององค์การบริหารส่วนตำบล เป็นการประเมินผลการดำเนินงานในแต่ละยุทธศาสตร์การพัฒนาโดยออกแบบสำรวจสำรวจความพึงพอใจของประชาชน

#### ๔.๒ การติดตามและประเมินผลโครงการ

เป็นการประเมินผลที่ช่วยให้ทราบถึงความก้าวหน้าในการดำเนินงานว่าแผนงานหรือโครงการที่ได้ดำเนินการไปแล้วนั้นให้ผลเป็นอย่างไร นำไปสู่ความสำเร็จตามแผนงานที่กำหนดไว้หรือไม่ มีผลสำเร็จมากน้อยเพียงใดเมื่อเปรียบเทียบกับเป้าหมาย หากมีความล่าช้าสาเหตุมาจากอะไร สมควรจะได้รับแก้ไขด้วยวิธีการใด เพื่อให้โครงการดังกล่าวเป็นไปตามวัตถุประสงค์และเป้าหมายที่กำหนดไว้ และยังเป็นเครื่องมือชี้วัด ประสิทธิภาพ และประสิทธิผลของการดำเนินโครงการ โดยมีประเด็นในการติดตามประเมินผล คือ

๑) การติดตามและประเมินผลการดำเนินงาน โดยมีตัวชี้วัดเชิงปริมาณ คุณภาพ ความพึงพอใจ และขั้นตอนการดำเนินงานซึ่งผู้รับผิดชอบโครงการจะเป็นผู้กำกับตัวชี้วัด

๒) การเบิกจ่ายงบประมาณตามแผนการดำเนินงานประจำปีและเพิ่มเติม

ทั้งนี้องค์การบริหารส่วนตำบล จะนำข้อมูลที่ได้จากการติดตามและประเมินผลโครงการ มาใช้ในการปรับปรุงกระบวนการดำเนินงานให้สอดคล้องกับยุทธศาสตร์และเป้าหมายที่ได้กำหนดไว้ในแผนพัฒนาท้องถิ่น ให้สามารถตอบสนองและแก้ไขปัญหาของประชาชนเป็นสิ่งสำคัญ

#### ระเบียบ วิธีในการติดตามและประเมินผล

๑. ดำเนินการติดตามและประเมินผลแผนพัฒนาท้องถิ่น ๒ ประเภท คือ

๑.๑ แผนพัฒนาท้องถิ่น (พ.ศ.๒๕๖๖ – ๒๕๗๐)

๑.๒ แผนการดำเนินงานประจำปีงบประมาณ

๒. ประเมินผลความพึงพอใจของประชาชนต่อการดำเนินงานตามยุทธศาสตร์การพัฒนา

๓. ศึกษาความพึงพอใจของประชาชนต่อผลการดำเนินงานตามแผนพัฒนาท้องถิ่นในภาพรวม

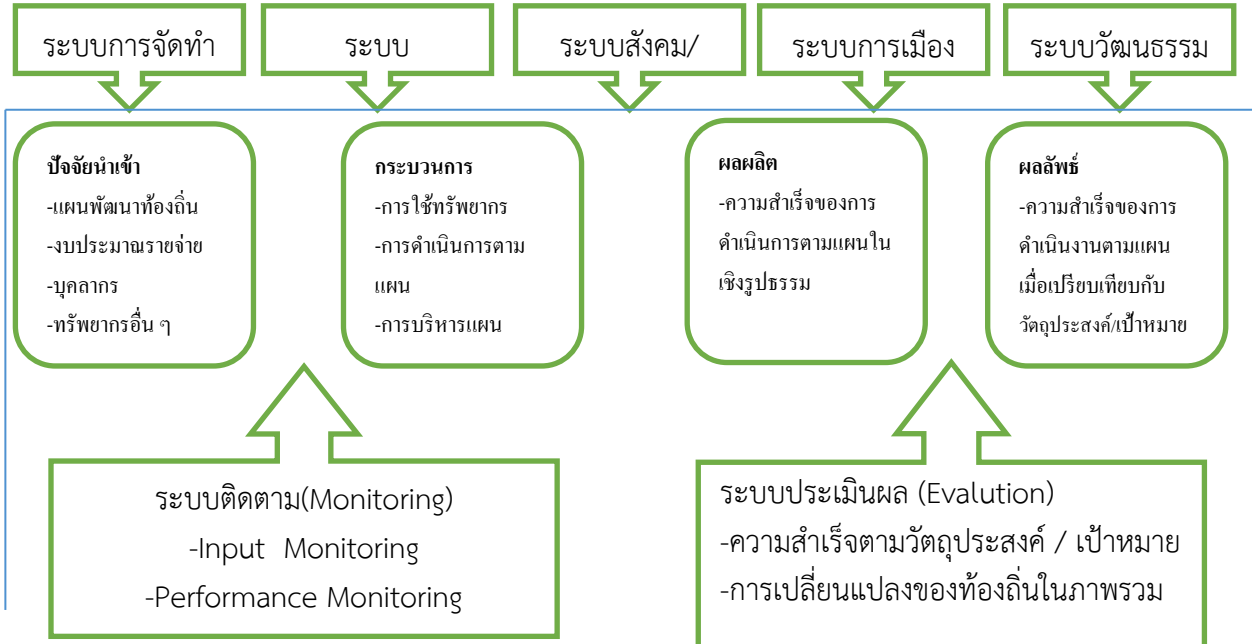
### เกณฑ์มาตรฐานและตัวชี้วัด

การติดตามและประเมินผลแผนพัฒนาท้องถิ่น ได้มีเกณฑ์มาตรฐาน (Standard Criteria) และ ตัวชี้วัด (Indicators) เพื่อใช้เป็นกรอบในการประเมินให้เกิดความชัดเจนเป็นระบบมีมาตรฐานและเป็นที่ยอมรับ โดยใช้เกณฑ์มาตรฐานและตัวชี้วัด ดังนี้

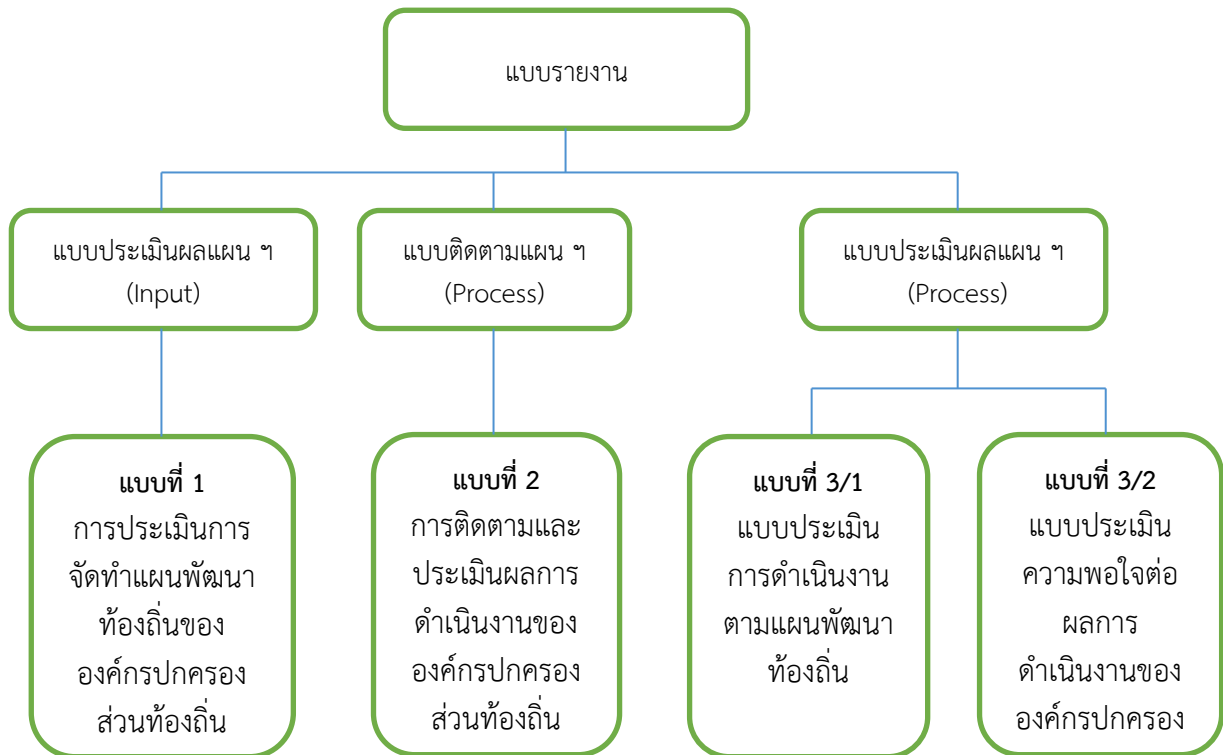
เกณฑ์มาตรฐาน (Standard Criteria)	ตัวชี้วัด (Indicators)	กรอบตัวแปร (Attributes)
สัมฤทธิ์ผลและการบรรลุวัตถุประสงค์ของโครงการ	ผลผลิต ผลลัพธ์	ผลต่างระหว่างจำนวนโครงการที่แล้วเสร็จกับจำนวนโครงการทั้งหมด
การสนองตอบความต้องการของประชาชน	ระดับความพึงพอใจ	สัดส่วนของประชาชนกลุ่มเป้าหมายที่พึงพอใจและไม่พอใจ ผลสะท้อนกลับ

### ระบบการติดตามและประเมินผลแผนการพัฒนาศูนย์ปกครองส่วนท้องถิ่น

การวางระบบติดตามและประเมินผลแผนพัฒนาองค์กรปกครองส่วนท้องถิ่นมีสมมุติฐานว่าระบบติดตามและประเมินผลไม่อาจแยกตัวเองออกจากระบบการบริหารแผนทั้งหมด ดังนั้น ระบบอื่น ๆ ที่เกิดขึ้นก่อนหน้าที่แผนพัฒนาจะดำเนินการจึงเป็นเหมือนบริบทที่ย่อมจะส่งผลต่อการบริหารแผน และจะส่งผลต่อการติดตาม และประเมินผลด้วยเช่นกัน ดังนั้นระบบติดตามและประเมินผลครั้งนี้สรุปเป็นแผนภาพได้ ดังนี้



### ๔.๓ แบบสรุปผลการพัฒนาท้องถิ่นในภาพรวม



### ๔.๔ ข้อเสนอแนะในการจัดทำแผนพัฒนาท้องถิ่นในอนาคต

#### ๑. ผลกระทบนำไปสู่นาคต

องค์การบริหารส่วนตำบลเขิน ได้จัดบริการสาธารณสุขเพื่ออำนวยความสะดวกและตอบสนองต่อความต้องการของประชาชนไม่ว่าจะเป็นด้านโครงสร้างพื้นฐาน การศึกษา เศรษฐกิจและสังคมท้องถิ่น ทั้งนี้มุ่งหวังให้ประชาชนมีคุณภาพชีวิตที่ดีขึ้น ในส่วนของการดำเนินโครงการ/กิจกรรม ตามแผนพัฒนาท้องถิ่น ซึ่งเป็นการแปลงแผนไปสู่การปฏิบัติ ผลผลิตของโครงการ/กิจกรรม (Output) ได้ก่อให้เกิดผลกระทบ (Impact) ทั้ง ๓ ระดับ คือ ระยะสั้น สามารถเห็นผลสำเร็จได้ทันทีเมื่อดำเนินโครงการ/กิจกรรม แล้วเสร็จ ระยะกลางและระยะยาว ต้องใช้เวลาในการพัฒนาและดำเนินการ โดยในอนาคตองค์การบริหารส่วนตำบลเขินได้วางแผนดำเนินการพัฒนาท้องถิ่นในด้านต่าง ๆ สามารถ สรุปได้ ดังนี้

ด้าน	แนวทางการพัฒนาในอนาคต
๑. โครงสร้างพื้นฐาน	<ul style="list-style-type: none"> <li>- จัดให้มีระบบสาธารณสุขูปโภคและสาธารณสุขการที่เหมาะสม และเพียงพอในพื้นที่ สามารถพัฒนาพื้นที่ให้มีความเจริญ และรองรับการขยายตัว</li> <li>- บูรณาการระบบไฟฟ้า ,สายโทรศัพท์, CCTVองค์กรโทรศัพท์ต่าง ๆ ร่วมกับไฟฟ้าฯ และหน่วยงานที่เกี่ยวข้อง</li> <li>- พัฒนาระบบการบริการ น้ำดื่มเพื่ออุปโภค บริโภค ให้มีประสิทธิภาพ รองรับความต้องการของประชาชน</li> <li>- พัฒนาระบบคมนาคมขนส่ง การก่อสร้างถนน รางระบายน้ำ ให้ได้มาตรฐานทางหลวงชนบท</li> </ul>



ด้าน	แนวทางการพัฒนาในอนาคต
๒. คุณภาพชีวิตและสุขภาพ	<ul style="list-style-type: none"> <li>- การรณรงค์ป้องกันโรคไข้เลือดออก โรคติดต่อ โรคระบาดต่าง ๆ ทั้งในชุมชนและสถานศึกษา</li> <li>- เพิ่มมาตรการดูแลและสร้างภูมิคุ้มกันทางสังคมให้แก่เด็ก และเยาวชน ให้รู้เท่าทันโทษและรูปแบบการแพร่ระบาด รวมถึงวิธีการหลีกเลี่ยง โดยตั้งเป้าหมายให้โรงเรียนเป็นโรงเรียนปลอดยาเสพติด</li> <li>-เตรียมความพร้อมสำหรับผู้เข้าสู่วัยสูงอายุ และสนับสนุนการดำเนินงานองค์กรผู้สูงอายุ</li> <li>-ให้การดูแลและช่วยเหลือผู้ด้อยโอกาส/ผู้พิการอย่างทั่วถึงได้มาตรฐานและความเท่าเทียมกัน</li> <li>-เพิ่มศักยภาพการปฏิบัติงานของ เจ้าหน้าที่งานป้องกันฯและสร้างเครือข่ายรักษาความปลอดภัยทั้ง หน่วยงานภาครัฐ เอกชน และประชาสังคม ทั้งภายในและภายนอกพื้นที่</li> <li>- ปรับปรุงตลาดและสถานประกอบการให้มีมาตรฐานผ่านเกณฑ์</li> </ul>
๓. การศึกษา	<ul style="list-style-type: none"> <li>- พัฒนาบุคลากรด้านการศึกษา และสื่ออุปกรณ์การเรียนการสอนให้มีความทันสมัย รวมทั้งพัฒนาหลักสูตรที่ได้มาตรฐานบูรณาการกับหลักสูตรท้องถิ่น สามารถจัดการเรียนการสอนให้เด็กมีผลสัมฤทธิ์ทางการเรียนที่เป็นเลิศ</li> <li>- สนับสนุนการศึกษาแก่เด็กนักเรียนยากจนและด้อยโอกาส</li> <li>- จัดการศึกษาและแหล่งเรียนรู้นอกระบบ ให้ครอบคลุม เพื่อเป็นแหล่งเรียนรู้ของประชาชนในการพัฒนาตนเองให้ทันกับสถานการณ์โลกที่ปรับเปลี่ยนไป</li> </ul>
๔. กีฬาและนันทนาการ	<ul style="list-style-type: none"> <li>- จัดกิจกรรมเพื่อส่งเสริมการออกกำลังกายให้กับหมู่บ้านและชุมชน</li> <li>- ก่อสร้างลานกีฬาและติดตั้งเครื่องออกกำลังกายภายในหมู่บ้าน</li> <li>- ก่อสร้างสถานที่ออกกำลังกาย</li> </ul>
๕. วัฒนธรรมท้องถิ่น	<ul style="list-style-type: none"> <li>- จัดกิจกรรมสืบสานศิลปะ วัฒนธรรมท้องถิ่นเพื่อทำนุบำรุงศาสนาฟื้นฟูศิลปวัฒนธรรมและประเพณีท้องถิ่นให้สืบทอดยั่งยืนรุ่นหลัง</li> </ul>
๖. ทรัพยากรธรรมชาติและสิ่งแวดล้อม	<ul style="list-style-type: none"> <li>- จัดระบบการกำจัดขยะที่มีประสิทธิภาพ สร้างจิตสำนึกในการทิ้งขยะ และส่งเสริมให้มีการคัดแยกขยะตั้งแต่ภายในครัวเรือน รวมถึงพัฒนาการเปลี่ยนแปลงให้มีมูลค่า</li> <li>-สร้างสวนสาธารณะพร้อมดูแลรักษาสวนสาธารณะ</li> <li>- เพิ่มพื้นที่สีเขียวด้วยการปลูกต้นไม้พร้อมทั้งรณรงค์สร้างจิตสำนึกอนุรักษ์ทรัพยากรธรรมชาติและสิ่งแวดล้อม</li> </ul>

ด้าน	แนวทางการพัฒนาในอนาคต
๗. การบริหารงาน	<ul style="list-style-type: none"> <li>- ส่งเสริมให้ประชาชนเข้ามามีบทบาทและมีส่วนร่วมในการพัฒนาท้องถิ่น</li> <li>- พัฒนาระบบการจัดเก็บภาษี เพิ่มมาตรการและวางแผนการจัดเก็บภาษีให้ เป็นไปตามเป้าหมาย</li> <li>- เพิ่มประสิทธิภาพการประชาสัมพันธ์ข้อมูลข่าวสาร ต่าง ๆ ขององค์การบริหาร ส่วนตำบลเงินให้ครอบคลุมและทั่วถึง และเพิ่มช่องทางการประชาสัมพันธ์ เช่น เสียงตามสาย ,เว็บไซต์ ,สื่อโซเชียล ฯลฯ</li> </ul>

## ๒. ข้อสังเกต ข้อเสนอแนะ และผลการพัฒนา

หากพิจารณากระบวนการวางแผนพัฒนาท้องถิ่นพบว่า ในขั้นตอนการจัดทำแผนนั้น เป็นไปตามระเบียบกระทรวงมหาดไทยว่าด้วยการจัดทำแผนพัฒนาขององค์กรปกครองส่วนท้องถิ่น พ.ศ.๒๕๔๘ และเพิ่มเติมถึง ฉบับที่ ๓ พ.ศ.๒๕๖๑ รวมถึงหนังสือสั่งการของกระทรวงมหาดไทย โดยคำนึงถึงหลักประชารัฐผ่านกระบวนการมีส่วนร่วมของประชาชนเป็นสำคัญ ในส่วนของการนำแผนไปสู่การปฏิบัติรอบที่ผ่านมามีพบว่าการดำเนินงานบางโครงการ/กิจกรรม ยังเกิดความล่าช้าไม่เป็นไปตามแผนการดำเนินงาน โดยเฉพาะโครงการก่อสร้างทั้งถนน ทางเท้า และรางระบายน้ำ อันเนื่องมาจากปัจจัยทั้งภายในและภายนอก และสุดท้ายการประเมินผลแผนพัฒนาท้องถิ่น ในทางปฏิบัติ องค์การบริหารส่วนตำบลเงินได้ติดตามและประเมินผลการดำเนินโครงการ/กิจกรรม เป็นประจำ ทุก ๆ เดือน เพื่อให้ทราบสถานการณ์ดำเนินโครงการ/กิจกรรม ว่าอยู่ในขั้นใด เป็นไปตามแผนการดำเนินงานหรือไม่ มีปัญหาหรืออุปสรรคอย่างไร พร้อมจัดทำรายงานเสนอผู้บริหารได้รับทราบ ทั้งนี้เพื่อเป็นการแก้ไขปัญหาล่าช้าในขั้นตอนการนำแผนไปสู่ปฏิบัติ ให้สามารถอำนวยความสะดวกและตอบสนองต่อความต้องการแก่ประชาชนได้รวดเร็วยิ่งขึ้น